

**AB „Žemaitijos pienas“
Atsakingų asmenų patvirtinimas**

2007 09 30
Telšiai

Dėl 2007m. III ketvirčių finansinės atskaitomybės sudarymo

Patvirtiname, kad tarpinė finansinė atskaitomybė, sudaryta pagal Tarptautinius apskaitos standartus, atitinka tikrovę ir teisingai parodo turta, įsipareigojimus, finansinę būklę, pelną.

Generalinis direktorius



Vyr. Finansininkė

Algirdas Pažemeckas

Dalia Gecienė

AB „ŽEMAITIJOS PIENAS“, įmonės kodas 180240752, Sedos g. 35, Telšiai
2007 M. III-KETVIRČIŲ GRUPĖS FINANSINĖ ATSKAITOMYBĖ
(tūkst. litų, jei nenurodyta kitaip)

AB „ŽEMAITIJOS PIENAS“

KONSOLIDUOTA 2007 M. III - KETVIRČIŲ FINANSINĖ ATSKAITOMYBĖ

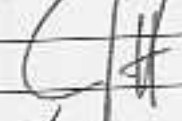
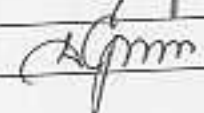
Balansai

	Pastabos	Grupė	
		2007 m. rugsėjo 30 d.	2006 m. gruodžio 31 d.
TURTAS			
Ilgalaikis turtas			
Ilgalaikis nematerialusis turtas		477	518
Ilgalaikis materialusis turtas		45.932	46.833
Investicinis turtas		4.970	5.307
Investicijos, skirtos pardavimui		14	14
Investicijos į dukterines įmones		-	-
Ilgalaikės gautinos sumos		2.115	1.906
Atidėtojo mokesčio turtas		298	298
Ilgalaikio turto iš viso		53.806	54.876
Trumpalaikis turtas			
Atsargos	4	39.132	39.077
Išankstiniai apmokėjimai		657	859
Iš pirkėjų gautinos sumos		26.734	31.549
Iš dukterinių įmonių gautinos sumos		-	-
Iš kitų susijusių šalių gautinos sumos		17.419	15.378
Kitos gautinos sumos		3.084	5.544
Pinigai ir pinigų ekvivalentai		14.992	14.534
Trumpalaikio turto iš viso		102.018	106.941
Turto iš viso		155.824	161.817

Balansai (tęsinys)

	Pastabos	Grupė	
		2007 m. rugsėjo 30 d.	2006 m. gruodžio 31 d.
ĮSIPAREIGOJIMAI IR NUOSAVAS KAPITALAS			
Nuosavas kapitalas, priskirtinas Bendrovės akcininkams		48.375	48.375
Įstatinis kapitalas		-	-
Akcijų priedai		4.838	4.838
Privalomasis rezervas		-	-
Kiti rezervai		37.094	19.400
Nepaskirstytasis pelnas		90.307	72.613
		1.037	1.037
Mažumos dalis		91.344	73.650
Nuosavo kapitalo iš viso			
Ilgalaikiai įsipareigojimai			
Gauta parama	5	3.748	2.073
Ilgalaikės paskolos		19.079	23.173
Ilgalaikės paskolos iš susijusių šalių		-	-
Lizingo (finansinės nuomos) įsipareigojimai		7.825	4.599
Kiti ilgalaikiai įsipareigojimai		124	124
Ilgalaikių įsipareigojimų iš viso		30.776	29.969
Trumpalaikiai įsipareigojimai			
Ilgalaikių paskolų einamųjų metų dalis	5	549	22.913
Ilgalaikių lizingo (finansinės nuomos) įsipareigojimų einamųjų metų dalis		1.008	1.727
Prekybos skolos		16.599	22.536
Dukterinėms įmonėms mokėtinos sumos		-	-
Kitoms susijusioms šalims mokėtinos sumos		1.505	6.856
Mokėtinas pelno mokestis		2.965	763
Kitos trumpalaikės mokėtinos sumos		11.078	3.403
Trumpalaikių įsipareigojimų iš viso		33.704	58.198
Įsipareigojimų ir nuosavo kapitalo iš viso		155.824	161.817


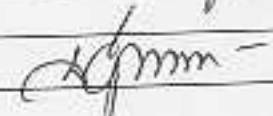
Toliau pateikiamas aiškinamasis raštas yra sudėtinė šios finansinės atskaitomybės dalis.

Generalinis direktorius	Algirdas Pažemeckas		2007 m. rugsėjo 30 d.
Vyr. finansininkė	Dalia Gecienė		2007 m. rugsėjo 30 d.

Pelno (nuostolių) ataskaitos

Pastabos	Grupė	
	2007 m. rugsėjo 30 d.	2006 m. rugsėjo 30 d.
Pardavimo pajamos	3 342.457	282.908
Pardavimo savikaina	(262.886)	(233.336)
Bendrasis pelnas	79.571	49.572
Veiklos sąnaudos	(60.070)	(45.350)
Kitos veiklos pajamos – grynasis rezultatas	5.451	7.329
Veiklos pelnas	24.952	11.551
Finansinės ir investicinės veiklos (sąnaudos) – grynasis rezultatas	(1.568)	(233)
Pelnas prieš apmokestinimą	23.384	11.318
Pelno mokestis	(4.722)	(2.540)
Grynasis pelnas	18.662	8.778



Toliau pateikiamas aiškinamasis raštas yra sudėtinė šios finansinės atskaitomybės dalis.

Generalinis direktorius	Algirdas Pažemeckas		2007 m. rugsėjo 30 d.
Vyr. finansininkė	Dalia Gecienė		2007 m. rugsėjo 30 d.

Nuosavo kapitalo pokyčių ataskaitos

Grupė	Priskirtinas Bendrovės akcininkams						Mažumos dalis iš viso	
	Įstatinis kapitalas	Akcijų priedai	Privalomasis rezervas	Kiti rezervai	Savos akcijos	Nepaskirstytasis pelnas	Iš viso	Iš viso
2005 m. gruodžio 31 d. likutis	48.375	-	3.700	-	-	10.541	62.616	1.037 63.653
Patvirtinti dividendai	-	-	-	-	-	(2.903)	(2.903)	- (2.903)
Pervesta į privalomąjį rezervą	-	-	1.138	-	-	(1.138)	-	- -
Grynasis metų pelnas	-	-	-	-	-	12.900	12.900	- 12.900
2006 m. gruodžio 31 d. likutis	48.375	-	4.838	-	-	19.400	72.613	1.037 73.650
Patvirtinti dividendai	-	-	-	-	-	(968)	(968)	- (968)
Grynasis metų pelnas	-	-	-	-	-	18.662	18.662	- 18.662
2007 m. rugsėjo 30 d. likutis	48.375	-	4.838	-	-	37.094	90.307	1.037 91.344

Toliau pateikiamas aiškinamasis raštas yra sudėtinė šios finansinės atskaitomybės dalis.

Generalinis direktorius	Algirdas Pažemeckas		2007 m. rugsėjo 30 d.
Vyr. finansininkė	Dalia Gecienė		2007 m. rugsėjo 30 d.


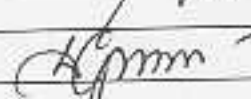
Pinigų srautų ataskaitos

	Grupė	
	2007 m. rugsėjo 30 d.	2006 m. rugsėjo 30 d.
Pagrindinės veiklos pinigų srautai		
Grynasis pelnas	18.662	8.778
Nepiniginių sąnaudų (pajamų) atstatymas:		
Nusidėvėjimas ir amortizacija	12.570	10.818
Gautos paramos amortizacija	-1.523	-1.165
Ilgalaikio materialiojo turto pardavimo (pelnas) / nuostoliai ir ilgalaikio materialiojo ir nematerialiojo turto nurašymai	798	-265
Finansinės veiklos rezultato eliminavimas	1.595	1.408
Gautinų sumų vertės sumažėjimas		
Pelno mokesčio sąnaudos		
Atsargų realizacinės vertės sumažėjimo (atstatymas)		
Žalos atlyginimas		
Kitos nepiniginės sąnaudos		
	<u>32.102</u>	<u>19.574</u>
Apyvartinio kapitalo pasikeitimai:		
Atsargų sumažėjimas (padidėjimas)	-55	12.541
Gautinų sumų (padidėjimas)	5.303	-15.700
Išankstinių apmokėjimų ir kito trumpalaikio turto sumažėjimas (padidėjimas)	202	501
Kitų gautinų sumų sumažėjimas		
Prekybos skolų, susijusioms šalims ir dukterinėms įmonėms mokėtinų sumų padidėjimas (sumažėjimas)	-1.411	-4.359
(Sumokėtas) pelno mokestis		
Kitų mokėtinų sumų ir trumpalaikių įsipareigojimų (sumažėjimas) padidėjimas	-1.177	8.254
Grynieji pinigų srautai iš pagrindinės veiklos	<u>2.862</u>	<u>1.237</u>
Investicinės veiklos pinigų srautai		
Ilgalaikio materialiojo ir nematerialiojo turto (įsigijimas)	-11.382	-9.387
Ilgalaikio materialiojo turto perleidimas	371	3.250
Investicijų pardavimai		4
Paskolų susigrąžinimas	3.029	4.409
Ilgalaikių paskolų (išdavimas)	-3.307	4.807
Gautos palūkanos	127	73
Grynieji pinigų srautai investicinei veiklai	<u>-11.162</u>	<u>-6.458</u>

Pinigų srautų ataskaitos (tęsinys)

	Grupė	
	2007 m. rugsėjo 30 d.	2006 m. rugsėjo 30 d.
Finansinės veiklos pinigų srautai		
Dividendų (išmokėjimas)	-968	-3.109
Pinigai, (perduoti) reorganizacijos metu		
Paskolų gavimas	-	3.449
Paskolų (grąžinimas)	-26.458	-2.142
Lizingo (finansinės nuomos) (mokėjimai)	2.507	-1.642
Gauta parama	3.198	-
Kitos finansinės veiklos pajamos	185	89
(Sumokėtos) palūkanos	-1.808	-1.662
Grynieji pinigų srautai finansinei veiklai	-23.344	-5.017
Grynasis pinigų srautų padidėjimas (sumažėjimas)	458	9.337
Pinigai ir pinigų ekvivalentai laikotarpio pradžioje	14.534	13.097
Pinigai ir pinigų ekvivalentai laikotarpio pabaigoje	14.992	22.434

Toliau pateikiamas aiškinamasis raštas yra sudėtinė šios finansinės atskaitomybės dalis.

Generalinis direktorius	Algirdas Pažemeckas		2007 m. rugsėjo 30 d.
Vyr. finansininkė	Dalia Gecienė		2007 m. rugsėjo 30 d.

Aiškinamasis raštas

1. Bendroji informacija

2007 m. ir 2006 m. rugsėjo 30 d. Bendrovės įstatinis kapitalas buvo 48.375 tūkst. litų, kurį sudarė 4.837.500 paprastųjų vardinių akcijų, kurių nominali vertė 10 litų. Visos akcijos yra išleistos, pasirašytos ir apmokėtos. 2006 m. rugsėjo 30d. ir 2007 m. rugsėjo 30 d. Bendrovės dukterinės įmonės Bendrovės akcijų neturėjo, Bendrovė taip pat neturėjo savų akcijų.

2007 m. rugsėjo 30 d. Grupę sudarė AB „Žemaitijos pienas“ ir jos dukterinės įmonės (toliau „Grupė“):

Įmonė	Įmonės buveinės adresas	Grupės valdomų akcijų dalis	Konsoliduota dalis	Investicijos dydis (įsigijimo savikaina)	Ataskaitinių metų pelnas (nuostoliai)	Nuosavas kapitalas	Pagrindinė veikla
AB „Telšių autoservisas“	Mažeikių g. 4, Telšiai, Lietuva	37,49%	100%	393	1	(109)	Transporto priemonių remontas
UAB „Žemaitijos pieno žaliava“	Sedos g. 35, Telšiai, Lietuva	100,00%	100%	1.000	(10)	727	Pieno surinkimo paslaugos
ŽŪK „Tarpučių pienas“	Klaipėdos g. 3, Šilutė, Lietuva	10,08%	100%	50	13	458	Pieno surinkimo paslaugos
ŽŪK „Sodžiaus pienas“	Šilalės g. 35, Laukuva, Lietuva	15,09%	100%	105	141	1,305	Pieno surinkimo paslaugos

Remiantis Žemės ūkio bendrovių įstatymu, bendrovių nuosavybė yra nustatoma pagal pardavimų su tam tikra bendrove procentinį santykį, todėl ŽŪK „Tarpučių pienas“ ir ŽŪK „Sodžiaus pienas“ yra laikomos dukterinėmis įmonėmis, nes jų pardavimai Bendrovei sudaro beveik 100%. AB „Telšių autoservisas“ yra laikoma dukterine įmone, nes AB „Žemaitijos pienas“ kontroliuoja šios įmonės veiklą, nors ir valdo mažiau nei 50% akcijų. AB „Telšių autoservisas“ 2007 m. III- ketvirčius ir 2006 m. veiklos nevykdė.

2007m. rugsėjo 30d. Grupės darbuotojų skaičius buvo - 1942 (2006 m. rugsėjo 30 d. – 1948).

2. Apskaitos principai

Pagrindiniai apskaitos principai, pritaikyti rengiant Grupės 2007 m. rugsėjo 30d. finansinę atskaitomybę, yra šie:

2.1. Parengimo pagrindas

Ši finansinė atskaitomybė yra parengta pagal Tarptautinius finansinės atskaitomybės standartus (TFAS), priimtus taikyti Europos Sąjungoje.

Finansinės atskaitomybės valiuta

Šioje finansinėje atskaitomybėje visos sumos yra pateiktos Lietuvos Respublikos nacionaline valiuta, litais. Litas yra susietas su euru santykiu 3,4528 lito už 1 eurą, o lito kursą kitų valiutų atžvilgiu kasdien nustato Lietuvos Bankas.

2.2. Konsolidacijos principai

Grupės konsoliduota finansinė atskaitomybė apima AB „Žemaitijos pienas“ ir jos kontroliuojamas įmones. Paprastai įmonė yra kontroliuojama, kai Grupei tiesiogiai ar netiesiogiai priklauso daugiau nei 50 procentų balsavimo teises suteikiančio įstatinio kapitalo ir/ar kai ji gali kontroliuoti finansinę ir įprastinę veiklą ir taip gauti naudos iš šios įmonės veiklos.

Nuosavo kapitalo ir grynojo pelno dalis, priklausantys akcininkų mažumai, yra parodomi atskirai nuo Bendrovės akcininkams priskiriamos nuosavo kapitalo ir grynojo pelno dalies atitinkamai konsoliduotuose balansuose, nuosavo kapitalo sudėtyje bei konsoliduotose pelno (nuostolių) ataskaitose.

Įsigytoms įmonėms apskaityti taikomas pirkimo metodas.

Konsoliduojant eliminuojami visi įmonių tarpusavio sandoriai, likučiai bei nerealizuotas pelnas ir nuostoliai.

Konsoliduota finansinė atskaitomybė yra parengta taikant vienodus apskaitos principus panašioms sandoriams ir kitiems įvykiams panašiomis aplinkybėmis.

2.3. Nematerialusis turtas

Nematerialusis turtas iš pradžių yra pripažįstamas įsigijimo verte. Nematerialusis turtas yra pripažįstamas, jei yra tikėtina, kad Grupė gaus su šiuo turtu susijusią ekonominę naudą ateityje ir jei turto vertė gali būti patikimai įvertinta. Grupė neturi neapibrėžtą naudingo tarnavimo laiką turinčių nematerialiojo turto vienetų, todėl po pradinio pripažinimo nematerialusis turtas yra apskaitomas įsigijimo verte, atėmus sukauptą amortizaciją ir sukauptus vertės sumažėjimo nuostolius, jei tokių yra. Nematerialusis turtas yra amortizuojamas tiesiogiai proporcingu metodu per numatytą naudingo tarnavimo laiką.

2.4. Ilgalaikis materialusis turtas

Ilgalaikis materialusis turtas apskaitomas įsigijimo verte, į kurią neįeina kasdieninės priežiūros išlaidos, atėmus sukauptą nusidėvėjimą ir įvertintus vertės sumažėjimo nuostolius. Įsigijimo vertė apima ilgalaikio materialiojo turto dalių pakeitimo išlaidas, kai jos patiriamos, jei šios išlaidos atitinka turto pripažinimo kriterijus.

Nusidėvėjimas skaičiuojamas taikant tiesiogiai proporcingą metodą per tokį turto naudingo tarnavimo laikotarpį:

Pastatai	20 - 40 metų
Mašinos ir įrenginiai	5 metai
Transporto priemonės ir kita įranga	4 - 10 metų

Turto likutinės vertės, naudingo tarnavimo laikotarpiai ir nusidėvėjimo metodai yra peržiūrimi ir, jei reikia, pakoreguojami kiekvienų finansinių metų pabaigoje.

Ilgalaikis materialusis turtas yra nurašomas jį pardavus arba kai iš jo naudojimo ar pardavimo nebesitikima jokios ekonominės naudos. Bet koks pelnas ar nuostoliai, atsirandantis dėl turto nurašymo (apskaičiuojamas kaip grynujų pardavimo pajamų ir balansinės turto vertės skirtumas), yra įtraukiamas į tų metų pelno (nuostolių) ataskaitą, kuriais turtas yra nurašomas.

2.5. Investicinis turtas

Grupės investicinį turtą sudaro žemė ir pastatai, kurie yra nuomojami ir uždirba nuomos pajamas, ir nėra naudojami Grupės pagrindinės veiklos tikslams. Investicinis turtas yra apskaitomas įsigijimo verte atėmus sukauptą nusidėvėjimą bei įvertintų vertės sumažėjimo nuostolių sumą.

Nusidėvėjimas skaičiuojamas taikant tiesiogiai proporcingą metodą per 20 - 40 metų naudingo tarnavimo laiką.

Perkėlimai į investicinį turtą ir iš jo atliekami tada ir tik tada, kai pasikeičia turto paskirtis.

2.6. Atsargos

Atsargos apskaitomos žemesniąja iš savikainos ir grynosios realizacinės vertės, atėmus vertės sumažėjimą pasenusioms ir lėtai judančioms atsargoms. Savikaina apskaičiuojama FIFO metodu. Į pagamintos produkcijos ir nebaigtos gamybos savikainą įtraukiamos pastovios ir kintamos pridėtinės išlaidos, esant normalioms gamybos apimtims. Atsargos, kurios nebegali būti realizuotos, yra nurašomos.

2.7. Pinigai ir pinigų ekvivalentai

Pinigus sudaro pinigai kasoje ir banko sąskaitose. Pinigų ekvivalentai yra trumpalaikės, labai likvidžios investicijos, lengvai konvertuojamos į žinomą pinigų sumą. Tokių investicijų terminas neviršija trijų mėnesių, o vertės pokyčių rizika yra labai nežymi.

Pinigų srautų ataskaitoje pinigus ir jų ekvivalentus sudaro pinigai kasoje ir indėliai einamosiose sąskaitose.

2.8. Finansinis turas ir finansiniai įsipareigojimai

Grupė pripažįsta finansinį turtą savo balansuose tada ir tik tada, kai Grupė tampa įsipareigojimo dalimi pagal sutartį.

Investicijos

Vadovaujantis 39 TAS „Finansinės priemonės: pripažinimas ir vertinimas“ finansinis turas yra skirstomas į finansinį turtą, vertinamą tikrąja verte pelno (nuostolių) ataskaitoje, finansinį turtą, laikomą iki išpirkimo termino, suteiktas paskolas ir gautinas sumas bei finansinį turtą, skirtą parduoti. Visi investicijų įsigijimai ir pardavimai yra pripažįstami jų pirkimo / pardavimo dieną. Iš pradžių investicijos yra apskaitomos įsigijimo verte, kuri yra lygi sumokėto atlyginimo tikrajai vertei, įtraukiant (išskyrus finansinį turtą, vertinamą tikrąja verte pelno (nuostolių) ataskaitoje) sandorio sudarymo sąnaudas.

Gautinos sumos ir suteiktos paskolos

Paskolos ir gautinos sumos (kurios nėra išvestinė finansinė priemonė) yra finansinis turas su fiksuotais arba nustatytu būdu apskaičiuojamais mokėjimais, kuriuo neprekiuojama aktyvioje rinkoje. Toks turas yra apskaitomas amortizuota verte, naudojant efektyvios palūkanų normos metodą. Pelnas ir nuostoliai yra apskaitomi pelno (nuostolių) ataskaitoje amortizuojant paskolas ir gautinas sumas, jas nurašant arba apskaitant jų vertės sumažėjimą.

Skolos

Skolinimosi išlaidos pripažįstamos sąnaudomis, kai patiriamos.

Skolos iš pradžių pripažįstamos gautų lėšų tikrąja verte, atėmus sandorio kaštus. Vėliau jos apskaitomos amortizuota verte, o skirtumas tarp gautų lėšų ir sumos, kurią reikės sumokėti per skolos terminą, yra įtraukiamas į laikotarpio pelną ar nuostolius.

2.9. Lizingas (finansinė nuoma) ir veiklos nuoma

Sprendimas ar susitarimas yra (arba) apimantis nuomą, paremtą susitarimo pagrindu pradžios data ar kai susitarimo įvykdymas yra priklausomas nuo specifinio turto arba kai perduotas turas, jo naudojimosi teisė yra perduodama pagal susitarimą.

2.10. Dotacijos

Dotacijos, gaunamos ataskaitinio ar praėjusio laikotarpio išlaidoms ar negautoms pajamoms kompensuoti, taip pat visos kitos dotacijos, nepriskiriamos dotacijoms, susijusioms su turtu, yra laikomos dotacijomis, susijusiomis su pajamomis. Dotacijos, susijusios su pajamomis, pripažįstama panaudota dalimis tiek, kiek per ataskaitinį laikotarpį patiriama sąnaudų, arba kiek apskaičiuojama negautų pajamų, kurioms kompensuoti skirta dotacija.

Nepanaudotas dotacijos likutis rodomas balanso eilutėje „Gauta parama“.

2.11. Pelno mokestis

Pelno mokestis skaičiuojamas pagal Lietuvos mokesčių įstatymų reikalavimus.

2007 m. Lietuvos Respublikos įmonėms taikomas pelno mokesčio tarifas išliks standartinis, t.y. 15%. Nuo 2007 m. sausio 1 d. socialinio mokesčio tarifas – 3%, apskaičiuotas vadovaujantis pelno mokesčio principais.

2.12. Pajamų pripažinimas

Pajamos pripažįstamos, kai tikėtina, jog bendrovė gaus su sandoriu susijusią ekonominę naudą, ir kai galima patikimai įvertinti pajamų sumą. Pardavimai apskaitomi atėmus PVM ir suteiktas nuolaidas.

Pajamos iš prekių pardavimų pripažįstamos pristatčius prekes ir perdavus riziką bei prekių nuosavybės teikiamą naudą.

Konsoliduotoje pelno (nuostolių) ataskaitoje pardavimai tarp Grupės įmonių yra eliminuoti.

2.13. Sąnaudų pripažinimas

Sąnaudos apskaitoje pripažįstamos vadovaujantis kaupimo ir palyginimo principais tuo ataskaitiniu laikotarpiu, kai uždirbamos su jomis susijusios pajamos, neatsižvelgiant į pinigų išleidimo laiką. Tais atvejais, kai per ataskaitinį laikotarpį padarytų išlaidų neįmanoma tiesiogiai susieti su konkrečių pajamų uždirbimu ir jos ateinančiais laikotarpiais neduos pajamų, šios išlaidos pripažįstamos sąnaudomis tą patį laikotarpį, kada buvo patirtos.

Sąnaudų dydis paprastai įvertinamas sumokėta arba mokėtina pinigų suma, neįskaitant PVM. Tais atvejais, kai numatytas ilgas atsiskaitymo laikotarpis ir palūkanos nėra išskirtos, sąnaudų dydis įvertinamas diskontuojant atsiskaitymo sumą rinkos palūkanų norma.

2.14. Užsienio valiutos

Užsienio valiuta išreikšti sandoriai apskaitomi pagal sandorio dieną galiojusį oficialų valiutų keitimo kursą. Pelnas ir nuostoliai iš tokių sandorių bei iš užsienio valiuta išreikšto turto ir įsipareigojimų likučių perkainojimo balanso dienai yra apskaitomi pelno (nuostolių) ataskaitoje. Tokie likučiai perkainojami pagal ataskaitinio laikotarpio pabaigos valiutų keitimo kursą.

2.15. Garantijos

Finansinės garantijos pirminio pripažinimo metu yra vertinamos tikraja verte (gautos premijos suma) Kitų įsipareigojimų straipsnyje. Vėlesnio vertinimo metu Grupės įsipareigojimas yra vertinamas didesne iš amortizuotos premijos ir išlaidų, reikalingų padengti finansinius įsipareigojimus, atsirandančius dėl suteiktų garantijų, verte.

Bet koks įsipareigojimo padidėjimas, susijęs su garantijomis, pelno (nuostolių) ataskaitoje apskaitomas vertės sumažėjimo sąnaudose. Gauta premija yra pripažįstama pelno (nuostolių) ataskaitoje finansinėse pajamose tiesiniu būdu per visą garantijos laikotarpį.

Garantijos yra neatšaukiami užtikrinimai, kad Grupė atsiskaitys kliento vardu su trečiosiomis šalimis, kai jis negalės įvykdyti savo įsipareigojimų trečiosioms šalims.

2.16. Tarpusavio užskaitos

Sudarant finansinę atskaitomybę turtas ir įsipareigojimai bei pajamos ir sąnaudos nėra sudengiami, išskyrus atvejus, kai atskiras standartas specifiškai tokio sudengimo reikalauja.

3 Informacija pagal segmentus

Valdymo tikslais Grupės veikla organizuojama kaip vienas pagrindinis segmentas – pieno produktų gamyba ir pardavimas (pirminis segmentas). Pardavimai pagal geografinius segmentus (antrinius segmentus) pateikiami žemiau:

	Grupė	
	2007 m. rugsėjo 30d.	2006 m. rugsėjo 30d.
Pardavimai		
Lietuva	170.255	165.016
Kitos Baltijos valstybės ir NVS šalys	56.368	53.232
Kitos Europos šalys	87.389	62.844
JAV	47	148
Kita	28.398	1.668
	<u>342.457</u>	<u>282.908</u>

Nuo 2006 m. balandžio mėn. dėl pasikeitusio sandorių pobūdžio AB „Žemaitijos pienas“ perparduoda pieną ABF „Šilutės Rambynas“ ir įsigyja iš šios bendrovės pagamintą produkciją perpardavimui.

Nuo 2007 m. birželio mėn. dėl pasikeitusio sandorių pobūdžio AB „Žemaitijos pienas“ perparduoda pieną AB „Klaipėdos pienas“ ir įsigyja iš šios bendrovės pagamintą produkciją perpardavimui.

2006m. metinėje audituotoje konsoliduotoje pelno (nuostolio) ataskaitoje suma už parduotą pieną ABF „Šilutės Rambynui“, remiantis 27 ir 39 TAS atitinkamais straipsniais, buvo eliminuota, todėl 2007m. rugsėjo 30d. ir 2006m. rugsėjo 30d. pelno (nuostolio) ataskaitoje, laikantis palyginamumo principo, atitinkama suma už parduotą pieną ABF „Šilutės Rambynas“ ir AB „Klaipėdos pienas“ eliminuojama iš pardavimo pajamų ir sąnaudų.

4 Atsargos

	Grupė	
	2007 m. rugsėjo 30d.	2006 m. rugsėjo 30d.
Žaliavos	9.171	12.309
Pagaminta produkcija ir nebaigta gamyba	27.281	22.151
Prekės, skirtos perparduoti	2.680	1.607
	<u>39.132</u>	<u>36.067</u>

5 Paskolų gražinimo terminai:

	2007 m. rugsėjo 30 d.
2007 m.	549
2008 m.	3.448
2009 m.	3.280
2010 m.	1.670
2011 m.	323
2012 m.	10.358
Iš viso paskolų 2007m.09 mėn. 30d.	<u>19.628</u>

2007 m. rugsėjo 30 d. Grupės negražintų paskolų dalis nacionaline ir užsienio valiutomis (sumos lentelėje pateikiamos tūkst. litų):

	2007 m. rugsėjo 30 d.
Paskolos valiuta:	
Eurai	19.123
Litai	505
	<u>19.628</u>

6 Pobalansiniai įvykiai

Jokių reikšmingų įvykių, įvykusių po finansinių ataskaitų sudarymo, nebuvo.