

Atsakingų asmenų patvirtinimas

Telšiai, 2024 m. rugsėjis

Mes, žemiau pasirašę AB „Žemaitijos pienas“ generalinis direktorius Robertas Pažemeckas ir vyr.finansininkė Dalia Gecienė patvirtiname, kad mūsų žiniomis 2024 m. 6 mėnesių neaudituos konsoliduotos finansinės ataskaitos yra sudarytos pagal taikomus apskaitos standartus, atitinka tikrovę ir teisingai parodo bendrovės ir įmonių grupės turta, įsipareigojimus, finansinę būklę, pelną arba nuostolius ir pinigų srautus bei konsoliduotajame pusmečio pranešime yra teisingai nurodyta verslo plėtros ir veiklos apžvalga, bendrovės ir įmonių grupės būklė kartu su pagrindinių rizikų ir neapibrėžtumų, su kuriais susiduriama, aprašymu.

Generalinis direktorius



Robertas Pažemeckas

Vyr.finansininkė



Dalia Gecienė





**2024 M. I PUSMEČIO
AB „ŽEMAITIJOS PIENAS“
KONSOLIDUOTŲ IR ATSKIRŲ BENDROVĖS
NEAUDITUOTŲ FINANSINIŲ ATASKAITŲ RINKINYS**

TURINYS

I.	FINANSINĖS BŪKLĖS ATASKAITOS -----	2
II.	BENDRŲJŲ PAJAMŲ ATASKAITOS -----	3
III.	NUOSAVO KAPITALO POKYČIŲ ATASKAITOS -----	4
IV.	PINIGŲ SRAUTŲ ATASKAITOS -----	5
V.	AIŠKINAMASIS RAŠTAS -----	6-19

**2024 m. I PUSMEČIO KONSOLIDUOTŲ IR ATSKIRŲ BENDROVĖS
FINANSINIŲ ATASKAITŲ RINKINYS**
(tūkst. eurų, jei nenurodyta kitaip)

I. Finansinės būklės ataskaitos	Past abos	Grupė		Bendrovė	
		2024-06-30	2023-12-31	2024-06-30	2023-12-31
TURTAS					
Ilgalaikis turtas					
Nematerialusis turtas	4	160	144	160	144
Materialusis turtas	4	72.598	66.559	64.935	58.868
Investicinis turtas	5	2.350	2.551	2.332	2.468
Naudojimo teise valdomas turtas	6	1.072	1.367	1.072	1.367
Investicijos į dukterines ir asoc. įmones		-	-	3.150	3.150
Suteiktos paskolos, ilgalaikės gaut. sumos	8	1.812	1.400	1.812	1.400
Kt. ilgalaikis finansinis, investicinis turtas		-	-	-	-
Atidėto pelno mokesčio turtas	7	362	293	464	395
Ilgalaikio turto iš viso		78.354	72.314	73.925	67.792
Trumpalaikis turtas					
Atsargos	9	46.679	50.580	45.054	48.225
Išankstiniai apmokėjimai		1.066	426	1.030	388
Iš pirkėjų gautinos sumos	10	27.259	23.273	27.199	23.235
Kitos gautinos sumos	11	2.288	1.636	2.288	1.636
Pinigai ir pinigų ekvivalentai	12	25.072	18.246	21.348	15.905
Trumpalaikio turto iš viso		102.364	94.161	96.919	89.389
TURTAS IŠ VISO		180.718	166.475	170.844	157.181
NUOSAVYBĖ IR ĮSIPAREIGOJIMAI					
Kapitalas ir rezervai					
Įstatinis kapitalas	13	12.104	12.104	12.104	12.104
Savos akcijos (-)		(389)	(389)	(389)	(389)
Privalomasis rezervas		1.403	1.403	1.403	1.403
Kiti rezervai		10.200	10.200	10.200	10.200
Nepaskirstytasis pelnas		108.491	98.841	100.669	92.020
Nuosavybė, tenkanti patronuojančios bendrovės akcininkams		131.809	122.159	123.987	115.338
Mažumos dalis		1.714	1.585	-	-
Nuosavybė iš viso		133.523	123.744	123.987	115.338
Ilgalaikiai įsipareigojimai					
Gauta parama		2.305	2.445	2.086	2.175
Paskolos	14	11.422	7.041	11.422	7.041
Finansinės nuomos ir pan. įsipareigojimai	15	1.126	1.126	1.126	1.126
Atidėtojo pelno mokesčio įsipareigojimai		-	-	-	-
Kiti ilgalaikiai įsipareigojimai		3.862	3.862	3.669	3.669
Ilgalaikių įsipareigojimų iš viso		18.715	14.474	18.303	14.011
Trumpalaikiai įsipareigojimai					
Paskolos	14	1.183	2.933	1.183	2.933
Finansinės nuomos ir pan. įsipareigojimai	15	390	796	390	796
Prekybos skolos	16	17.971	15.389	18.843	15.751
Mokėtinas pelno mokesčiai		-	2.295	-	2.225
Kt. mokėtinos sumos	17	8.936	6.844	8.138	6.127
Trumpalaikių įsipareigojimų iš viso		28.480	28.257	28.554	27.832
Įsipareigojimai iš viso		47.195	42.731	46.857	41.843
NUOSAVYBĖ IR ĮSIPAREIGOJIMAI IŠ VISO		180.718	166.475	170.844	157.181

**2024 m. I PUSMEČIO KONSOLIDUOTŲ IR ATSKIRŲ BENDROVĖS
FINANSINIŲ ATASKAITŲ RINKINYS**
(tūkst. eurų, jei nenurodyta kitaip)

II. Bendrųjų pajamų ataskaitos

<i>GRUPĖ</i>	Pasta bos	2024 m. 01-06 mėn.	2023 m. 01-06 mėn.
PARDAVIMO PAJAMOS	3	147.547	136.654
Pardavimo savikaina		(115.850)	(115.167)
BENDRASIS PELNAS		31.697	21.487
Veiklos sąnaudos		(19.954)	(14.117)
Kitos veiklos pajamos ir sąnaudos		463	153
VEIKLOS PELNAS		12.206	7.523
Finansavimo sąnaudos		(316)	(428)
Kitos finansinės veiklos pajamos ir sąnaudos		593	154
PELNAS IKI MOKESČIŲ		12.483	7.249
Pelno mokesčio nauda (sąnaudos)		(627)	(20)
LAIKOTARPIO BENDROSIOS PAJAMOS		11.856	7.229
PRISKIRTINOS:			
Patronuojančios bendrovės akcininkams		11.856	7.238
Mažumos daliai		(129)	(9)
		11.727	7.229
Paprastasis ir sumažintas pelnas (nuostoliai) tenkantis vienai akcijai (Eur) - 41.515.480 VNT		0,28	0,17

<i>BENDROVĖ</i>	Pasta bos	2024 m. 01-06 mėn.	2023 m. 01-06 mėn.
PARDAVIMO PAJAMOS	3	146.924	136.257
Pardavimo savikaina		(116.913)	(115.265)
BENDRASIS PELNAS		30.011	20.992
Veiklos sąnaudos		(19.401)	(13.602)
Kitos veiklos pajamos ir sąnaudos		466	130
VEIKLOS PELNAS		11.076	7.520
Finansavimo sąnaudos		(316)	(428)
Kitos finansinės veiklos pajamos ir sąnaudos		593	154
PELNAS IKI MOKESČIŲ		11.353	7.246
Pelno mokesčio nauda (sąnaudos)		(627)	(20)
LAIKOTARPIO BENDROSIOS PAJAMOS		10.726	7.226
PRISKIRTINOS:			
Patronuojančios bendrovės akcininkams		10.726	7.226
Mažumos daliai			
		10.726	7.226
Paprastasis ir sumažintas pelnas (nuostoliai) tenkantis vienai akcijai (Eur)		0.26	0,17

**2024 m. I PUSMEČIO KONSOLIDUOTŲ IR ATSKIRŲ BENDROVĖS
FINANSINIŲ ATASKAITŲ RINKINYS**
(tūkst. eurų, jei nenurodyta kitaip)

III. Nuosavo kapitalo pokyčių ataskaitos

GRUPĖ	Išstatinis kapitalas	Savos akcijos	Išstatymų numatytas rezervas	Rezerva i savoms akcijoms įsigyti	Kiti rezervai	Nepaskirstytasis pelnas	Nuosavybė, patron. įmonei	Mažuma	IŠ VISO
Likutis									
2022 m. gruodžio 31 d.	12.104	(389)	1.403	10.000	1.600	75.989	100.707	1.389	102.096
Dividendai	-	-	-	-	-	-	-	-	-
Rezervų panaudojimas	-	-	-	-	(1.600)	1.600	-	-	-
Rezervų sudarymas	-	-	-	-	200	(200)	-	-	-
Savų akcijų įsigijimas	-	-	-	-	-	-	-	-	-
Grynasis pelnas	-	-	-	-	-	7.238	7.238	(9)	7.229
Likutis									
2023 m. birželio 30 d.	12.104	(389)	1.403	10.000	200	84.627	107.945	1.380	109.325
Likutis									
2023 m. gruodžio 31 d.	12.104	(389)	1.403	10.000	200	98.841	122.159	1.585	123.744
Dividendai	-	-	-	-	-	(2.077)	(2.077)	-	(2.077)
Savų akcijų įsigijimas	-	-	-	-	-	-	-	-	-
Rezervų panaudojimas	-	-	-	-	-	-	-	-	-
Rezervų sudarymas	-	-	-	-	-	-	-	-	-
Kt. paskirstymai – tantjėmos, premijos	-	-	-	-	-	-	-	-	-
Grynasis pelnas	-	-	-	-	-	11.727	11.727	129	11.856
Likutis									
2024 m. birželio 30 d.	12.104	(389)	1.403	10.000	200	108.491	131.809	1.714	133.523

BENDROVĖ	Išstatinis kapitalas	Savos akcijos	Išstatymų numatyta s rezervas	Rezervai savoms akcijoms įsigyti	Kiti rezervai	Nepaskirstytasis pelnas	Iš viso
Likutis							
2022 m. gruodžio 31 d.	12.104	(389)	1.403	10.000	1.600	70.753	95.471
Dividendai	-	-	-	-	-	-	-
Rezervų panaudojimas	-	-	-	-	(1.600)	1.600	-
Pervedimas į rezervus	-	-	-	-	200	(200)	-
Savų akcijų įsigijimas (-)	-	-	-	-	-	-	-
Grynasis pelnas	-	-	-	-	-	7.226	7.226
Likutis							
2023 m. birželio 30 d.	12.104	(389)	1.403	10.000	200	79.379	102.697
Likutis							
2023 m. gruodžio 31 d.	12.104	(389)	1.403	10.000	200	92.020	115.338
Dividendai	-	-	-	-	-	(2.077)	(2.077)
Rezervų panaudojimas	-	-	-	-	-	-	-
Rezervų sudarymas	-	-	-	-	-	-	-
Savų akcijų įsigijimas	-	-	-	-	-	-	-
Savų akcijų įsigijimas (-)	-	-	-	-	-	-	-
Grynasis pelnas	-	-	-	-	-	10.726	10.726
Likutis							
2024 m. birželio 30 d.	12.104	(389)	1.403	10.000	200	100.669	123.987

**2024 m. I PUSMEČIO KONSOLIDUOTŲ IR ATSKIRŲ BENDROVĖS
FINANSINIŲ ATASKAITŲ RINKINYS**
(tūkst. eurų, jei nenurodyta kitaip)

IV. Pinigų srautų ataskaitos

	Grupė		Bendrovė	
	2024 m. 01-06 mėn.	2023 m. 01-06 mėn.	2024 m. 01-06 mėn.	2023 m. 01-06 mėn.
Grynieji pagrindinės veiklos pinigų srautai				
Grynieji (nuostoliai) pelnas	11.856	7.229	10.726	7.226
Grynujų (nuostolių) pelno koregavimai				
Nusidėvėjimas ir amortizacija	3.444	3.344	3.171	3.112
Gautos paramos amortizacija	(108)	(148)	(89)	(127)
Nuostoliai (pelnas) iš ilgalaikio materialiojo turto pardavimo ir nurašymo	(133)	(9)	(133)	(9)
Pelno mokesčio sąnaudos	(69)	(296)	(69)	(296)
Gautinų sumų vertės sumažinimas	343	608	343	608
Ilgalaikio turto vertės sumažinimas	-	-	-	-
Finansinės sąnaudos (pajamos) grynąja verte	192	286	192	320
Atsargų nurašymas iki grynosios realizacinės vertės	(476)	(3.262)	(476)	(3.262)
Nepiniginių straipsnių eliminavimas	-	-	-	-
Dukterinių įmonių likvidavimo nuostoliai (pelnas)	-	-	-	-
Grynieji pinigų srautai iš pagrindinės veiklos iki pokyčių apyvartiniame kapitale	15.049	7.752	13.665	7.572
Apyvartinio kapitalo pasikeitimai:				
Atsargų (padidėjimas)	4.378	17.306	3.647	15.433
Iš pirkėjų gautinų sumų (padidėjimas) sumažėjimas	(4.329)	(1.640)	(4.306)	(1.645)
Išankstinių apmokėjimų sumažėjimas (padidėjimas)	(641)	(152)	(643)	(150)
Kitų gautinų sumų (padidėjimas)	(1.027)	639	(1.027)	595
Prekybos skolų (sumažėjimas) padidėjimas	2.582	2.406	3.092	3.237
Kitų mokėtinų sumų padidėjimas (sumažėjimas)	(260)	205	(338)	52
Sumokėtas pelno mokestis	(1.482)	(511)	(1.413)	(511)
Grynieji pinigų srautai iš pagrindinės veiklos	14.270	26.005	12.677	24.583
Investicinės veiklos pinigų srautai				
Materialiojo ir nematerialiojo turto įsigijimai	(9.094)	(9.914)	(8.914)	(8.877)
Išplaukos iš materialiojo turto pardavimo	283	55	283	48
Dukterinių įmonių įsigijimas	-	-	-	-
Kt. investicijų įsigijimai, perleidimai	(3)	(167)	(3)	(167)
Grąžintos suteiktos paskolos	637	1.373	637	1.373
Suteiktos paskolos	(674)	(577)	(674)	(577)
Gauta palūkanų	318	79	318	79
Grynieji investicinės veiklos pinigų srautai	(8.533)	(9.151)	(8.353)	(8.121)
Finansinės veiklos pinigų srautai				
Tantjėmų, dividendų išmokėjimas	(539)	-	(539)	-
Savų akcijų įsigijimas	-	-	-	-
Gautos dotacijos	(31)	69	-	36
Gautos paskolos	4.381	3.724	4.381	3.724
Grąžintos paskolos	(1.750)	(16.037)	(1.750)	(16.037)
Finansinės nuomos ir panašių išpareigojimų apmokėjimas	(91)	(310)	(91)	(310)
Sumokėtos palūkanos	(316)	(428)	(316)	(428)
Kitos finansinės veiklos pajamos (sąnaudos)	(565)	(44)	(565)	(44)
Grynieji finansinės veiklos pinigų srautai	1.089	(13.026)	1.120	(13.059)
Grynasis pinigų srautų (sumažėjimas)	6.826	3.828	5.444	3.403
Pinigai ir pinigų ekvivalentai laikotarpio pradžioje	18.246	1.725	15.905	1.064
Pinigai ir pinigų ekvivalentai laikotarpio pabaigoje	25.072	5.553	21.349	4.467

**2024 m. I PUSMEČIO KONSOLIDUOTŲ IR ATSKIRŲ BENDROVĖS
FINANSINIŲ ATASKAITŲ RINKINYS**

(tūkst. eurų, jei nenurodyta kitaip)

V. AIŠKINAMASIS RAŠTAS**1. BENDRA INFORMACIJA**

AB „Žemaitijos pienas“ (toliau – Bendrovė) yra Lietuvos Respublikoje registruota akcinė bendrovė. Jos buveinės adresas yra Sedos g. 35, Telšiai, Lietuva.

Bendrovė gamina pieno produktus ir parduoda juos Lietuvos ir užsienio rinkose. Bendrovė turi keletą didmeninės prekybos padalinių su sandėliais ir transportavimo priemonėmis didžiausiuose Lietuvos miestuose. Bendrovė pradėjo veiklą 1984 m.

2024 06 30 ir 2023 12 31 Bendrovės įstatinį kapitalą sudarė 12.103.875 Eur. Bendrovės kapitalas padalintas į 41.737.500 vnt. paprastųjų vardinių akcijų, kurių kiekvienos nominali vertė lygi 0,29 Eur.

Visos akcijos yra išleistos, pasirašytos ir apmokėtos.

2024 m. birželio 30 d. ir 2023 m. birželio 30 d. dukterinės įmonės Bendrovės akcijų neturėjo.

Bendrovės akcijomis prekiaujama Vilniaus vertybinių popierių biržos Baltijos Papildomajame prekybos sąrašė.

2024 m. birželio 30 d. ir 2023 m. birželio 30 d. Bendrovės savų akcijų likutis sudarė 222.020 vnt. už 389 tūkst. Eur.

2024 m. birželio 30 d. **Grupę** sudarė AB „Žemaitijos pienas“ ir jos dukterinės įmonės (toliau – Grupė):

Dukterinė įmonė	Bendrovės buveinė	Grupės valdomų akcijų dalis	Konsoliduota dalis	Investicijos dydis (savikaina) 2024 m. birželio 30 d.	Grynasis turtas 2024 m. birželio 30 d.	Pagrindinė veikla
ABF „Šilutės Rambynas“	Klaipėdos g. 3, Šilutė, Lietuva	87,82 proc.	87,82 proc.	3.150	14.071	Sūrių gamyba ir pardavimas

2024 m. birželio 30 d. Bendrovės darbuotojų skaičius buvo 1.282 ir atitinkamai Grupės darbuotojų skaičius buvo 1.443 (2023 m. birželio 30 d. buvo – 1.258 Bendrovės darbuotojų ir 1.416 Grupės darbuotojų).

2. APSKAITOS PRINCIPAI

Šios tarpinės konsoliduotos ataskaitos už šešių mėnesių laikotarpį, pasibaigusį 2024 m. birželio 30 d., yra parengtos pagal Tarptautinius finansinės atskaitomybės standartus (TFAS), patvirtintus ES, tarp jų – pagal 34 Tarptautinį apskaitos standartą (TAS). Įvertinant visus esminius aspektus, yra laikomasi tų pačių apskaitos principų, kaip rengiant ir 2023 metų finansines ataskaitas.

Pateikimo valiuta yra euras. Šios finansinės ataskaitos pateiktos tūkstančiais eurų, jei nenurodyta kitaip. Šios finansinės ataskaitos parengtos, remiantis istorinių sąnaudų konvekcija.

Šios finansinės ataskaitos už laikotarpį, pasibaigusį 2024 m. birželio 30 d., yra neauditotos. Metinį finansinių ataskaitų už 2023 m. gruodžio 31 d. pasibaigusius metus, auditą atliko UAB Grant Thornton Baltic“.

3. INFORMACIJA APIE SEGMENTUS

Valdymo tikslais Grupės ir Bendrovės veikla organizuojama kaip vienas pagrindinis segmentas – pieno produktų gamyba ir pardavimas (pirminis segmentas), į kurį įeina sūrių ir sūrio produktų bei pieno produktų gamyba ir pardavimai. Kiti produktai – kaip papildomą (pirminio segmento) grupę sudaro žalio pieno, išrūgų, sviesto ir pieno, išrūgų miltų, mineralinio vandens ir kt. pardavimai :

Grupė	Apyvarta tūkst. Eur		Pokytis % lyginant 2024 m. 01-06 mėn. su 2023 m. 01-06 mėn.
	2024 m. 01-06 mėn.	2023 m. 01-06 mėn.	
Sūriai ir sūrio produktai	62.779	55.213	13,70 %
Švieži pieno produktai	49.298	48.218	2,24 %
Kiti produktai	35.470	33.223	6,76 %
Viso	147.547	136.654	7,97 %

**2024 m. I PUSMEČIO KONSOLIDUOTŲ IR ATSKIRŲ BENDROVĖS
FINANSINIŲ ATASKAITŲ RINKINYS**
(tūkst. eurų, jei nenurodyta kitaip)

Grupė	Bendrasis pelnas, tūkst. Eur		Pokytis %
	2024 m. 01-06 mėn.	2023 m. 01-06 mėn.	lyginant 2024 m. 01-06 mėn. su 2023 m. 01-06 mėn.
Sūriai ir sūrio produktai	12.170	10.593	14,89 %
Švieži pieno produktai	14.811	14.704	0,73 %
Kiti produktai	4.716	(3.810)	224,78%
Viso	31.697	21.487	47.52 %

Bendrovė	Apyvarta tūkst. Eur		Pokytis %
	2024 m. 01-06 mėn.	2023 m. 01-06 mėn.	lyginant 2024 m. 01-06 mėn. su 2023 m. 01-06 mėn.
Sūriai ir sūrio produktai	61.431	54.614	12,48 %
Švieži pieno produktai	49.051	47.958	2,28 %
Kiti produktai	36.442	33.685	8,18 %
Viso	146.924	136.257	7,83 %

Bendrovė	Bendrasis pelnas, tūkst. Eur		Pokytis %
	2024 m. 01-06 mėn.	2023 m. 01-06 mėn.	lyginant 2024 m. 01-06 mėn. su 2023 m. 01-06 mėn.
Sūriai ir sūrio produktai	12.628	10.875	16,12 %
Švieži pieno produktai	14.711	14.606	0,72 %
Kiti produktai	2.672	(4.489)	159,52 %
Viso	30.011	20.992	42,96 %

„Kiti produktai“ segmente per 2024 m. 01-06 mėn. ypač išaugo grietinėlės, sviesto, mineralinio vandens pardavimų apimtys bei pelningumas, lyginant su 2023 m. 01-06 mėn.

Grupės ir Bendrovės pardavimai pagal geografinius segmentus (antrinius segmentus) pateikiami žemiau:

Pardavimai

Grupė	2024 m. sausis- birželis	2023 m. sausis- birželis
Lietuva	74.003	68.121
ES šalys	50.732	49.525
Kitos šalys	22.812	19.008
Iš viso	147.547	136.654

Pardavimai

Bendrovė	2024 m. sausis- birželis	2023 m. sausis- birželis
Lietuva	74.128	68.454
ES šalys	50.290	49.110
Kitos šalys	22.506	18.693
Iš viso	146.924	136.257

**2024 m. I PUSMEČIO KONSOLIDUOTŲ IR ATSKIRŲ BENDROVĖS
FINANSINIŲ ATASKAITŲ RINKINYS**
(tūkst. eurų, jei nenurodyta kitaip)

4. NEMATERIALUSIS IR MATERIALUSIS ILGALAIKIS TURTAS

2024 m. birželio 30 d. Grupės nematerialiojo turto pasikeitimai:

Grupė (tūkst. Eur)	Įsigytos teisės	Programinė įranga	Patentai, licencijos	Iš viso
Įsigijimo vertė				
2023 m. gruodžio 31 d.	429	165	340	934
Įsigijimai	42	-	18	60
Vertės didinimas	-	-	-	-
Perklasifikavimai	-	-	-	-
Perleidimai, nurašymai	-	-	-	-
2024 m. birželio 30 d.	471	165	358	994
Sukaupta amortizacija				
2023 m. gruodžio 31 d.	317	140	333	790
Amortizacija	33	7	4	44
Perklasifikavimai	-	-	-	-
Perleisto ir nurašyto turto amortizacija	-	-	-	-
2024 m. birželio 30 d.	350	147	337	834
Likutinė vertė				
2023 m. gruodžio 31 d.	112	25	7	144
2024 m. birželio 30 d.	121	18	21	160

2024 m. birželio 30 d. Bendrovės nematerialiojo turto pasikeitimai:

Bendrovė (tūkst. Eur)	Įsigytos teisės	Programinė įranga	Patentai, licencijos	Iš viso
Įsigijimo vertė				
2023 m. gruodžio 31 d.	429	144	340	913
Įsigijimai	42	-	18	60
Vertės didinimas	-	-	-	-
Perklasifikavimai	-	-	-	-
Perleidimai, nurašymai	-	-	-	-
2024 m. birželio 30 d.	471	144	358	973
Sukaupta amortizacija				
2023 m. gruodžio 31 d.	317	119	333	769
Amortizacija	33	7	4	44
Perklasifikavimai	-	-	-	-
Perleisto ir nurašyto turto amortizacija	-	-	-	-
2024 m. birželio 30 d.	350	126	337	813
Likutinė vertė:				
2023 m. gruodžio 31 d.	112	25	7	144
2024 m. birželio 30 d.	121	18	21	160

Grupės ir Bendrovės ilgalaikio nematerialiojo turto amortizacija 2024 m. I pusm. atitinkamai sudaro 44 tūkst. Eur ir 44 tūkst. Eur.

Grupės ir Bendrovės investicijos 2024 m. I pusmetį įsigyjant ilgalaikį nematerialųjį turtą, sudarė atitinkamai 60 tūkst. Eur ir 60 tūkst. Eur. Visi įsigijimai yra susiję su Lietuvos geografiniu segmentu.

**2024 m. I PUSMEČIO KONSOLIDUOTŲ IR ATSKIRŲ BENDROVĖS
FINANSINIŲ ATASKAITŲ RINKINYS**
(tūkst. eurų, jei nenurodyta kitaip)
2024 m. birželio 30 d. Grupės **materialiojo turto** pasikeitimai:

Grupė (tūkst. Eur)	Žemė, pastatai ir statiniai	Mašinos ir įrengimai	Transpor to priemonės	Kitas ilgalaikis materialusi s turtas	Nebaigta statyba ir išankstiniai apmokėjimai	Iš viso
Įsigijimo vertė						
2023 m. gruodžio 31 d.	27.809	98.246	13.148	5.330	12.504	157.037
turto įsigijimai	-	726	585	242	7.404	8.957
perkelta į investicinį turtą	-	-	-	-	-	-
perkelta iš investicinio turto	707	-	-	-	-	707
parduotas ir nurašytas turtas	(99)	(541)	(276)	(76)	-	(992)
vertės didinimas	-	5	-	5	67	77
perklasifikavimai	-	2.603	-	-	(2.603)	-
2024 m. birželio 30 d.	28.417	101.039	13.457	5.501	17.372	165.786
Sukauptas nusidėvėjimas						
2023 m. gruodžio 31 d.	11.010	66.037	9.655	3.776	-	90.478
nusidėvėjimas	284	2.058	364	199	-	2.905
parduoto ir nurašyto turto nusidėvėjimas	(1)	(524)	(245)	(74)	-	(844)
Perklasifikavimai/ atstatymai	2	-	-	5	-	7
perkelta į investicinį turtą	-	-	-	-	-	-
perkelta iš investicinio turto	642	-	-	-	-	642
2024 m. birželio 30 d.	11.937	67.571	9.774	3.906	-	93.188
Vertės sumažėjimas						
2023 m. gruodžio 31 d.	-	-	-	-	-	-
vertės sumažėjimas	-	-	-	-	-	-
vertės sumažėjimo atstatymas	-	-	-	-	-	-
2024 m. birželio 30 d.	-	-	-	-	-	-
Likutinė vertė						
2023 m. gruodžio 31 d.	16.799	32.209	3.493	1.554	12.504	66.559
2024 m. birželio 30 d.	16.480	33.468	3.683	1.595	17.372	72.598

2024 m. birželio 30 d. Bendrovės **ilgalaikio materialiojo turto** pasikeitimai:

Bendrovė (tūkst. Eur)	Žemė, pastatai ir statiniai	Mašinos ir įrengimai	Transporto priemonės	Kitas ilgalaikis materialusis turtas	Nebaigta statyba ir išankstiniai apmokėjimai	Iš viso
Įsigijimo vertė						
2023 m. gruodžio 31 d.	24.297	88.007	11.738	4.777	10.838	139.657
turto įsigijimai	-	722	573	227	7.329	8.851
parduotas ir nurašytas turtas	(100)	(541)	(160)	(76)	-	(877)
vertės didinimas	-	4	-	-	-	4
perklasifikavimai	-	2.603	-	-	(2.603)	-
perkėlimai į investicinį turtą	-	-	-	-	-	-
2024 m. birželio 30 d.	24.197	90.795	12.151	4.928	15.564	147.635
Sukauptas nusidėvėjimas						
2023 m. gruodžio 31 d.	9.711	59.409	8.267	3.402	-	80.789
nusidėvėjimas	260	1.834	363	180	-	2.637
parduoto ir nurašyto turto nusidėvėjimas	(1)	(524)	(127)	(74)	-	(726)
perkėlimai į investicinį turtą	-	-	-	-	-	-
2024 m. birželio 30 d.	9.970	60.719	8.503	3.508	-	82.700

**2024 m. I PUSMEČIO KONSOLIDUOTŲ IR ATSKIRŲ BENDROVĖS
FINANSINIŲ ATASKAITŲ RINKINYS**
(tūkst. eurų, jei nenurodyta kitaip)

Vertės sumažėjimas						
2023 m. gruodžio 31 d.	-	-	-	-	-	-
vertės sumažėjimas	-	-	-	-	-	-
vertės sumažėjimo atstatymas	-	-	-	-	-	-
2024 m. birželio 30 d.	-	-	-	-	-	-
Likutinė vertė						
2023 m. gruodžio 31 d.	<u>14.586</u>	<u>28.598</u>	<u>3.471</u>	<u>1.375</u>	<u>10.838</u>	<u>58.868</u>
2024 m. birželio 30 d.	<u>14.227</u>	<u>30.076</u>	<u>3.648</u>	<u>1.420</u>	<u>15.564</u>	<u>64.935</u>

Grupės ir Bendrovės ilgalaikio materialiojo turto nusidėvėjimas 2024 m. I pusmetį atitinkamai sudarė 2.905 tūkst. Eur ir 2.637 tūkst. Eur

2024 m. I pusmetį Grupės ir Bendrovės investicijos įsigyjant ilgalaikį materialųjį turą, sudarė atitinkamai 9.034 tūkst. Eur ir 8.855 tūkst. Eur. Visi įsigijimai yra susiję su Lietuvos geografiniu segmentu.

5. INVESTICINIS TURTAS

2024 m. birželio 30 d. **investicinis turto** pasikeitimai:

	<u>Grupė</u>	<u>Bendrovė</u>
Įsigijimo vertė		
2023 m. gruodžio 31 d.	<u>4.636</u>	<u>3.899</u>
- įsigijimai	-	-
- perkėlimai iš ilgalaikio materialaus. turto	-	-
- parduota, nurašyta	-	-
- perkėlimai į ilgalaikį materialų. turą	(707)	-
- atstatantys įrašai	-	-
2024 m. birželio 30 d.	<u>3.929</u>	<u>3.899</u>
Sukauptas nusidėvėjimas		
2023 m. gruodžio 31 d.	<u>2.085</u>	<u>1.431</u>
- nusidėvėjimas	136	136
-perkėlimai į ilgalaikį materialų. turą	(642)	-
- perkėlimai iš ilgalaikio materialaus. turto	-	-
- parduota, nurašyta	-	-
- atstatantys įrašai	-	-
2024 m. birželio 30 d.	<u>1.579</u>	<u>1.567</u>
Vertės sumažėjimas		
2023 m. gruodžio 31 d.	<u>-</u>	<u>-</u>
- vertės sumažėjimas, atstatymas	-	-
- atkelta iš ilgalaikio materialaus. turto	-	-
2024 m. birželio 30 d.	<u>-</u>	<u>-</u>
Likutinė vertė		
2023 m. gruodžio 31 d.	<u>2.551</u>	<u>2.468</u>
2024 m. birželio 30 d.	<u>2.350</u>	<u>2.332</u>

Investicinio turto tikroji vertė yra artima jos likutinei vertei.

Grupės, Bendrovės investicinio turto nusidėvėjimas 2024 m. I pusmetį atitinkamai sudarė 136 tūkst. Eur ir 136 tūkst. Eur.

Bendrovės 2024 m. ir 2023 m. investicinį turą sudaro nuomojamas turtas ABF „Šilutės Rambynas“, UAB „Čia Market“ ir kitoms įmonėms.

Visos nuomos sutartys gali būti lengvai nutrauktos prieš kelis mėnesius apie tai pranešus nuomininkui arba nuomotojui.

**2024 m. I PUSMEČIO KONSOLIDUOTŲ IR ATSKIRŲ BENDROVĖS
FINANSINIŲ ATASKAITŲ RINKINYS**
(tūkst. eurų, jei nenurodyta kitaip)

6. NAUDOJIMO TEISE VALDOMAS TURTAS.

2024 m. birželio 30 d. naudojimo teise valdomas turto judėjimas sekančiai:

Grupė	Žemė, pastatai, statiniai	Kilnojamas turtas	Transportas	Viso
Įsigijimo vertė 2023 12 31	2.546	236	-	2.782
Įsigijimai	42	-	-	42
Perklasifikavimai	-	-	-	-
Sutarties pabaiga	(254)	-	-	(254)
Įsigijimo vertė 2024 06 30	2.334	236	-	2.570
Sukauptas nusidėvėjimas 2023 12 31	1.161	59	-	1.220
Nusidėvėjimas	315	39	-	354
Perklasifikavimai	-	-	-	-
Sutarties pabaiga	(215)	-	-	(215)
Sukauptas nusidėvėjimas 2024 06 30	1.261	98	-	1.359
Sukauptas vertės sumažėjimas 2023 12 31	181	14	-	195
Vertės sumažėjimas	-	-	-	-
Vertės sumažėjimo atstatymas	(51)	(5)	-	(56)
Sukauptas vertės sumažėjimas 2024 06 30	130	9	-	139
Likutinė vertė 2023 12 31	1.204	163	-	1.367
Likutinė vertė 2024 06 30	943	129	-	1.072
Bendrovė	Žemė, pastatai, statiniai	Kilnojamas turtas	Transportas	Viso
Įsigijimo vertė 2023 12 31	2.546	236	-	2.782
Įsigijimai	42	-	-	42
Perklasifikavimai	-	-	-	-
Sutarties pabaiga	(254)	-	-	(254)
Įsigijimo vertė 2024 06 30	2.334	236	-	2.570
Sukauptas nusidėvėjimas 2023 12 31	1.161	59	-	1.220
Nusidėvėjimas	315	39	-	354
Perklasifikavimai	-	-	-	-
Sutarties pabaiga	(215)	-	-	(215)
Sukauptas nusidėvėjimas 2024 06 30	1.261	98	-	1.359
Sukauptas vertės sumažėjimas 2023 12 31	181	14	-	195
Vertės sumažėjimas	-	-	-	-
Vertės sumažėjimo atstatymas	(51)	(5)	-	(56)
Sukauptas vertės sumažėjimas 2024 06 30	130	9	-	139
Likutinė vertė 2023 12 31	1.204	163	-	1.367
Likutinė vertė 2024 06 30	943	129	-	1.072

**2024 m. I PUSMEČIO KONSOLIDUOTŲ IR ATSKIRŲ BENDROVĖS
FINANSINIŲ ATASKAITŲ RINKINYS**
(tūkst. eurų, jei nenurodyta kitaip)

7. ATIDĖTO PELNO MOKESČIO TURTAS

	Grupė		Bendrovė	
	2024 06 30	2023 12 31	2024 06 30	2023 12 31
Atidėtojo pelno mokesčio turtas				
Gautinos sumos	162	110	162	110
Atsargų perkainavimas	210	282	131	203
Sukauptas atostogų rezervas	284	191	284	190
Kitos sukauptos sąnaudos	694	698	649	654
Mokestinis nuostolis	93	93	-	-
Atidėto pelno mokesčio turtas dėl nepanaudotos investicinės lengvatos	-	-	-	-
Atidėtojo pelno mokesčio turtas, iš viso (tūkst. Eur)	1.443	1.374	1.226	1.157
Atidėto pelno mokesčio turto vertės sumažėjimas	-	-	-	-
Atidėto pelno mokesčio turtas po įvertinimo	1.443	1.374	1.226	1.157
Atidėto pelno mokesčio įsipareigojimas				
Materialiojo ilgalaikio turto nusidėvėjimo skirtumas	(1.081)	(1.081)	(762)	(762)
Atidėtojo pelno mokesčio įsipareigojimas, iš viso (tūkst. Eur)	(1.081)	(1.081)	(762)	(762)
Atidėtas pelno mokesčio turtas, grynąja verte (tūkst. Eur)	362	293	464	395

8. SUTEIKTOS PASKOLOS

Grupės ir Bendrovės suteiktas paskolas sudarė:

	Grupė		Bendrovė	
	2024 06 30	2023 12 31	2024 06 30	2023 12 31
Suteiktos paskolos	2.457	2.421	2.457	2.421
t.sk. suteiktos paskolos susijusioms įmonėms	273	300	273	300
t.sk. suteiktos paskolos nesusijusioms įmonėms	-	-	-	-
t.sk. suteiktos paskolos pieno statytojams	1.853	1.849	1.853	1.849
t.sk. suteiktos paskolos darbuotojams	331	272	331	272
Suteiktų paskolų trumpalaikė dalis	(645)	(1.021)	(645)	(1.021)
Ilgalaikės paskolos, tūkst. Eur.	1.812	1.400	1.812	1.400

Visos paskolos yra suteiktos eurais. Paskolų gražinimo terminai yra nuo 1 iki 9 metų. 2024-06-30 paskolos likučius turėjo 24 bendrovės darbuotojų. Vidutinė metinė paskolų palūkanų norma – 3 %.

Kaip motyvacinė priemonė, paskolos darbuotojams suteikiamos remiantis Paskolų teikimo darbuotojams nuostatais. Paskolų darbuotojams teikimo skirto fondo limitas – 232 tūkst. Eur. Visais atvejais paskolos suteikiamos tik paskolos gavėjui įsipareigojus jos gražinimą užtikrinti savo ar kito asmens nekilnojamo turto hipoteka ar kita bendrovei priimtina paskolos gražinimo užtikrinimo priemone (kredito įstaigos garantas ar kt.). Įkeičiamo turto vertė, įvertinus galimą riziką, įkeičiamo turto likvidumą ir pan., sudaro nuo 100 % iki 200 % skolinamos pinigų sumos.

2024-06-30 paskolos likučius turėjo 72 ūkininkai. 2024 01 01 – 2024 06 30 laikotarpiu ūkininkams suteikta paskolų už 571,178 tūkst. Eur. Vidutinės suteiktų paskolų palūkanos – 1 mėn. EURIBOR + 3,50 proc. Visos ilgalaikės paskolos suteiktos su įkeitimais (įkeistos žemės rinkos kainomis.)

2024-06-30 susijusi įmonė AB „Klaipėdos pienas“ bendrovei buvo skolinga - 273 tūkst. eurų. Paskola suteikta su kintama metine palūkanų norma; gražinimo terminas 2029 metai; įkeistas nekilnojamas turtas; įkeistos AB „Žemaitijos pienas“ akcijos.

**2024 m. I PUSMEČIO KONSOLIDUOTŲ IR ATSKIRŲ BENDROVĖS
FINANSINIŲ ATASKAITŲ RINKINYS**
(tūkst. eurų, jei nenurodyta kitaip)

9. ATSARGOS

 Grupės ir Bendrovės **atsargas** sudarė:

	Grupė		Bendrovė	
	2024 06 30	2023 12 31	2024 06 30	2023 12 31
Savikaina:				
Žaliavos	6.184	6.743	5.421	5.957
Pagaminta produkcija ir nebaigta gamyba	41.436	45.225	40.048	43.130
Prekės, skirtos perparduoti	460	489	460	489
	48.080	52.457	45.929	49.576
Minus: vertės sumažinimas iki grynosios realizacinės vertės	(1.401)	(1.877)	(875)	(1.351)
Iš viso atsargų, tūkst. Eur	46.679	50.580	45.054	48.225

10. IŠ PIRKĖJŲ GAUTINOS SUMOS

 Grupės ir Bendrovės iš **pirkėjų gautinas sumas** sudarė :

	Grupė		Bendrovė	
	2024 06 30	2023 12 31	2024 06 30	2023 12 31
Iš pirkėjų gautinos sumos	24.905	22.087	24.855	22.068
Iš susijusių šalių gautinos sumos	2.781	1.270	2.771	1.251
	27.686	23.357	27.626	23.319
Vertės sumažinimas nesusijusioms šalims	(427)	(84)	(427)	(84)
Vertės sumažinimas susijusioms. šalims	-	-	-	-
Pirkėjų įsiskolinimas grynąja verte:	27.259	23.273	27.199	23.235

Iš pirkėjų gautinų sumų vertės sumažėjimas pripažįstant abejotinas sumas yra apskaitomas bendrųjų pajamų ataskaitoje kaip veiklos sąnaudos.

Iš pirkėjų gautinos sumos yra beprocentės ir jų terminas yra 30 – 90 dienų.

11. KITOS GAUTINOS SUMOS

 Grupės ir Bendrovės **kitas gautinas sumas** sudarė:

	Grupė		Bendrovė	
	2024 06 30	2023 12 31	2024 06 30	2023 12 31
<i>Gautinas pelno mokestis</i>		-		-
<i>Ilgalaikių paskolų einamųjų metų dalis</i>	645	1.021	645	1.021
<i>Gautinas PVM</i>	1.199	520	1.199	520
<i>Kitos gautinos sumos</i>	1.096	747	1.096	747
Viso:	2.940	2.288	2.940	2.288
<i>Kitų gautinų sumų nuvertėjimas*</i>	(652)	(652)	(652)	(652)
Iš viso:	2.288	1.636	2.288	1.636

* ADT Sp. z. o. o. pirkėjo skola su palūkanomis - 652 tūkst. Eur. 2023 m. iš gautinų pirkėjų skolų iškelta į kitas gautinas sumas. Žr. 2023 m. finansinę atskaitomybę 27.2 p.

**2024 m. I PUSMEČIO KONSOLIDUOTŲ IR ATSKIRŲ BENDROVĖS
FINANSINIŲ ATASKAITŲ RINKINYS**
(tūkst. eurų, jei nenurodyta kitaip)

12. PINIGAI IR PINIGŲ EKVIVALENTAI

Grupės ir Bendrovės pinigų ir pinigų ekvivalentus sudarė:

	Grupė		Bendrovė	
	2024 06 30	2023 12 31	2024 06 30	2023 12 31
Pinigai banke	24.914	18.092	21.190	15.751
Pinigai kasoje	32	26	32	26
Garantai	126	128	126	128
Iš viso:	25.072	18.246	21.348	15.905

13. NUOSAVAS KAPITALAS

2024 m. birželio 30 d. ir 2023 m. gruodžio 31 d. akcinį kapitalą sudarė 41.737.500 paprastųjų vardinių akcijų, kurių kiekvienos nominali vertė buvo 0,29 Eur. Akcinio kapitalo vertė – 12.103.875 Eur.

2024 m. birželio 30 d. ir 2023 m. gruodžio 31 d. visos akcijos buvo pilnai apmokėtos.

Per 2023 m. ir 2024 m. I pusmetį Bendrovė savų akcijų neįsigijo.

Privalomasis rezervas yra privalomas pagal Lietuvos Respublikos teisės aktus. Į jį privaloma kasmet pervesti ne mažiau kaip 5 proc. grynojo pelno, kol rezervas pasieks 10 proc. įstatinio kapitalo. Bendrovės privalomasis rezervas buvo pilnai suformuotas. Privalomasis rezervas negali būti paskirstytas akcininkams.

Kiti rezervai formuojami pagal metinio akcininkų susirinkimo nutarimą dėl pelno paskirstymo ir yra numatyti Bendrovės įstatuose. Šie rezervai gali būti naudojami tik visuotinio akcininkų susirinkimo patvirtintiems tikslams.

Remiantis šiuo metu galiojančiu Akcinių bendrovių įstatymu, Bendrovės sudaryti rezervai, kiti nei privalomasis rezervas, jų nepanaudojus ir neplanuojant jų panaudoti, turi būti atstatomi į paskirstytinąjį pelną ir perpaskirstomi.

14. PASKOLOS

2024 m. birželio 30 d. Grupės ir Bendrovės paskolas sudarė, tūkst. Eur:

Kreditorius	Sutarties pradžia	Gražinimo terminas	Valiuta	2024 06 30	2023 12 31
AB SEB bankas – II-6	2018-06-11/2019-07-16	2024-03-30	EUR	-	1.000
AB SEB bankas – I-7,5	2018-06-11/2022-06	2027-05-23	EUR	4.500	5.250
AB SEB bankas – III-12,135	2018-06-11/2023-06	2028-06-07	EUR	8.105	3.724
AB SEB bankas- kredito perviršis - 12	2018-06-11//2024-06	2026-06 30	EUR	-	-
Iš viso: tūkst. Eur				12.605	9.974

Pagal 2019 m. liepos mėn. tarp SEB banko ir Bendrovės pasirašytą 2018 06 11 kreditavimo sutarties pakeitimą Bendrovei buvo suteiktas 6 mln. kreditas (Verslo kreditas II). Per 2024 m. I pusm. šis kreditas pilnai padengtas, gražinta 1 mln. Eur.

Pagal 2022 m. birželio mėn. SEB banko ir Bendrovės pasirašytus papildomus 2018 06 11 kreditavimo sutarties pakeitimus, Bendrovei buvo suteiktas 7,5 ml. Eur kreditas (Verslo kreditas I). Kredito tikslas – AB Žemaitijos pieno ir ABF Šilutės Rambynas investicijoms refinansuoti. Per 2024 m. I pusm. gražinta 0,75 mln. Eur šio kredito.

2023 m. birželio mėn. pagal šios kreditavimo sutarties papildomus pakeitimus SEB bankas su Bendrove pasirašė susitarimą dėl 12,135 mln. Eur kredito (Verslo kreditas III), suteikimo. Šios sutarties papildomos prievolių užtikrinimo priemonės – statomas vėjo jėgainių parkas su visais jam priklausiniais bei įrengimais. 2023 12 31 Bendrovė jau buvo paėmusi šio kredito 3,724 mln. Eur., o per 2024 m. I pusmetį SEB bankas pagal šį susitarimą papildomai suteikė 4,381 mln. Eur. Paskutinė šio kredito suteikimo diena – 2024 m. gruodžio 31 d.

2024 06 25 tarp SEB banko ir Bendrovės pasirašytas papildomas susitarimas sumažinti 2022 m. rugpjūčio mėn. suteiktą Sąskaitos kredito perviršio 18 mln. Eur limitą I iki bendros 12 mln. Eur sumos ir pratęsti paskutinį limito gražinimo terminą iki 2026 m. birželio 30 d. Prievolių pagal kredito sutartį

**2024 m. I PUSMEČIO KONSOLIDUOTŲ IR ATSKIRŲ BENDROVĖS
FINANSINIŲ ATASKAITŲ RINKINYS**

(tūkst. eurų, jei nenurodyta kitaip)

įvykdymo užtikrinimo priemonės: einamoji Bendrovės sąskaita, esanti AB SEB banke, ir nekilnojamas ir kilnojamas turtas, esantis adresu Klaipėdos g. 3, Šilutė.

Šalia kreditavimo sutarties Bendrovė su AB SEB banku pasirašė finansinių rodiklių ir kitų įsipareigojimų sutartį. Sutartyje nurodyti finansiniai rodikliai ir nefinansiniai įsipareigojimai yra vykdomi.

Per 2024 m. 01-06 mėn. pagal 2018-06-11 kredito sutarties įsipareigojimus gražinta viso 1.750 tūkst. Eur. 2024 m. birželio 30 d. Grupės ir Bendrovės paskolų likutis sudarė 12.605 tūkst. Eur.

15. FINANSINĖS NUOMOS ĮSIPAREIGOJIMAI

2024 m. birželio 30 d. Grupės ir Bendrovės **finansinės nuomos įsipareigojimus** sudarė įsiskolinimai pagal pasirašytas lizingo nuomos sutartis su lizingo bendrovėmis, bei įsiskolinimai už naudojimo teise valdomą turtą.

Grupė	2024 06 30	2023 12 31
Per vienerius metus	390	796
Per dvejus - penkerius metus	1.126	1.126
Viso finansinės nuomos mokėjimai, tūkst. Eur	1.516	1.922

Bendrovė	2024 06 30	2023 12 31
Per vienerius metus	390	796
Per dvejus - penkerius metus	1.126	1.126
Viso finansinės nuomos mokėjimai, tūkst. Eur	1.516	1.922

16. MOKĖTINOS SUMOS. PREKYBOS SKOLOS

Finansinių įsipareigojimų sąlygos:

- Prekybos skolos yra beprocentės ir paprastai apmokamos per 30 dienų.
- Mokėtinos palūkanos paprastai yra apmokamos kas mėnesį per visus finansinius metus.

Grupės ir Bendrovės **mokėtinas sumas** sudarė:

	Grupė		Bendrovė	
	2024 06 30	2023 12 31	2024 06 30	2023 12 31
Skolos tiekėjams	16.865	14.471	15.737	13.273
Skolos susijusioms įmonėms	318	184	2.336	1.816
Gauti išankstiniai apmokėjimai	788	734	770	662
Iš viso	17.971	15.389	18.843	15.751

17. KITOS MOKĖTINOS SUMOS

Grupės ir Bendrovės **kitas mokėtinas sumas** sudarė:

	Grupė		Bendrovė	
	2024 06 30	2023 12 31	2024 06 30	2023 12 31
Atostogų rezervas	2.087	1.464	1.891	1.269
Premijos darbuotojams	-	-	-	-
Mokėtinas darbo užmokestis	1.797	1.607	1.620	1.447
Mokėtinas socialinis draudimas	766	1.113	688	1.004
Mokėtini dividendai	2.296	772	2.296	772
Mokėtinos sumos pagal apibrėžtus įsipareigojimu darbuotojams	762	762	654	654

**2024 m. I PUSMEČIO KONSOLIDUOTŲ IR ATSKIRŲ BENDROVĖS
FINANSINIŲ ATASKAITŲ RINKINYS**
(tūkst. eurų, jei nenurodyta kitaip)

Sukauptos sąnaudos	297	288	297	288
Mokėtini mokesčiai, išskyrus pelno mokesčių	728	753	669	662
Kiti trumpalaikiai įsipareigojimai	203	85	23	31
Iš viso:	8.936	6.844	8.138	6.127

- Kitos mokėtinos sumos yra beprocentės ir turi vidutiniškai vieno mėnesio apmokėjimo terminą.
- Neapmokėti likučiai laikotarpio pabaigai yra neapdrausti ir už juos nemokamos palūkanos.

18. SANDORIAI SU SUSIJUSIOMIS ŠALIMIS
Susijusios Grupės ir Bendrovės šalys yra:

- šalys, kurios kontroliuoja, yra kontroliuojamos ar yra bendrai kontroliuojamos su Bendrove;
- šalys, turinčios didelę įtaką Bendrovei;
- šalys, kurios yra Bendrovės ar jos patronuojančios įmonės valdymo nariai;
- minėtų asmenų artimi šeimos nariai;
- bendrovės, kurios yra kontroliuojamos arba kurios turi didelę įtaką minėtoms šalims.

Pagrindinės Grupės ir Bendrovės susijusios šalys yra:

Eil. Nr.	Įmonės pavadinimas	Įmonės duomenys	Pagrindinės veiklos pobūdis
1.	ABF „Šilutės Rambynas“	Įmonės kodas 277141670; adresas: Klaipėdos g. 3, Šilutė, LT-99115	Pieninių veikle ir sūrių gamyba
2.	AB „Žemaitijos pieno investicija“	Įmonės kodas 300041701; adresas: Sedos g. 35, Telšiai, LT-87101	Nuosavo ir nuomojamo NT nuoma ir eksploatavimas
3.	AB „Klaipėdos pienas“	Įmonės kodas 240026930; adresas: Šilutės pl. 33, Klaipėda, LT-91107	Valgomųjų ledų gamyba
4.	UAB „Čia Market“	Įmonės kodas 141354683; adresas: Sedos g. 35A, Telšiai LT-87101	Mažmeninė prekyba nespacializuotose parduotuvėse.
5.	SIA „Muižas piens“	Įmonės kodas 40003786632; adresas: Bauskas iela 58a-8, 5stavs 507 kab. Ryga, LV-1004, Latvija	Didmeninė prekyba maisto produktais, marketingas
6.	UAB „Samogitija“	Įmonės kodas 302501454, adresas: Narutavičių g. 4, Telšiai, LT-87101	Pieno ir kitų maisto produktų gamyba, transportavimas, sandėliavimas, platinimas ir kt.
7.	S.A.R.Dziugas France	Įmonės kodas 751860669, adresas: 10 Rue de Penthièvre 75008, Paris	Pieno produktų gamyba ir pardavimas.
8.	Dziugas USA L.L.C.	Įmonės kodas 0400754292, adresas: Five greentree centre, ste. 104, 525 Route 73 North Marlon, NJ08053,	Didmeninis pieno produktų importas, marketingas
9.	Dziugas Eesti OU	Įmonės kodas 14324189, adresas: Punane g. 56, Talinas, Estija	Didmeninis pieno produktų importas ir pardavimas; marketingas
10.	Dziugas Poland Spolk	Įmonės kodas 368496450, adresas: Luki Wielke g. 5, Varšuva, Lenkija	Agentų, prekiaujančių maistu, gėrimais veikla
11.	UAB „Baltic Holding“	Įmonės kodas 302688114, adresas Igulos g.18B -4, Klaipėda	IT paslaugos
12.	UAB „Nepriklausoma tyrimų laboratorija“	Įmonės kodas 110824551, adresas Narutavičių g.4, Telšiai	Laboratoriniai ir kitokie medžiagų tyrimai bei analizės paslaugos
13.	Dziugas Deutschland GmbH	Įmonės kodas HRB 154342, adresas Neuer Wall 41, 20354 Hamburg, Vokietija	Marketingas bei produktų pardavimas
14.	Dziugas Hungary Kft	Įmonės kodas 01-09-325932, adresas 1064 Budapest, Podmaniczky u. 57.2 emelet 14, Vengrija	Didmeninis pieno produktų importas ir pardavimas; marketingas
15.	Dziugas UK Ltd	Įmonės kodas 11405400; adresas 10 Bloomsbury Way, London WC1A 2SL, Didžioji Britanija	Agentų, prekiaujančių maistu, gėrimais veikla
16.	Danutė Pažemeckienė	Virvytės 36, Telšiai	Patalpų nuoma

Pieno supirkimas/pardavimas, ilgalaikio turto ir atsargų įsigijimas/pardavimas, paslaugų pirkimas/pardavimas bei kiti sandoriai tarp susijusių šalių vykdomi normaliomis/įprastinėmis rinkos sąlygomis.

**2024 m. I PUSMEČIO KONSOLIDUOTŲ IR ATSKIRŲ BENDROVĖS
FINANSINIŲ ATASKAITŲ RINKINYS**
(tūkst. eurų, jei nenurodyta kitaip)

Bendrovės ir Grupės sandoriai su susijusiomis šalimis:

	Grupė		Bendrovė	
	2024 m. 01-06 mėn.	2023 m. 01-06 mėn.	2024 m. 01-06 mėn.	2023 m. 01-06 mėn.
1) Pardavimai				
Prekių pardavimai				
<i>Dukterinei bendrovei</i>				
ABF „Šilutės Rambynas“	-	-	1.038	505
	-	-	1.038	505
<i>Susijusioms šalims</i>				
AB „Klaipėdos pienas“	1.091	1.008	1.072	974
UAB „Čia Market“	2.593	2.629	2.593	2.629
Dziugas UK Ltd	1.110	335	1.110	335
Dziugas Hungary Kft	363	217	363	217
Dziugas Eesti OU	-	0	-	0
Dziugas Deutschland GmbH	-	(1)	-	(1)
Dziugas Poland Spolk	920	723	920	723
UAB Nepriklausoma tyrimų laboratorija	17	9	16	8
SIA "Muizas piens"	238	396	238	396
	6.332	5.316	6.312	5.281
Kito turto ir paslaugų pardavimai				
<i>Dukterinei bendrovei</i>				
ABF „Šilutės Rambynas“	-	-	27	12
	-	-	27	12
<i>Susijusioms šalims</i>				
AB „Klaipėdos pienas“	347	342	347	341
AB „Žemaitijos pieno investicija“	32	36	32	36
UAB „Samogitija“	0	0	0	0
UAB „Čia Market“	211	199	205	195
SIA "Muizas piens"	3	2	3	2
UAB Nepriklausoma tyrimų laboratorija	42	60	30	34
Dziugas Deutschland GmbH	1	0	1	0
Dziugas Hungary Kft	5	5	5	5
Dziugas Eesti OU	3	5	3	5
S.A.R.S.Dziugas France	-	1	-	1
Dziugas UK Ltd	1	1	1	1
Dziugas Poland Spolk	47	19	47	19
	692	670	674	639
Pardavimų iš viso:	7.024	5.986	8.051	6.437

	Grupė		Bendrovė	
	2024 m. 01-06 mėn.	2023 m. 01-06 mėn.	2024 m. 01-06 mėn.	2023 m. 01-06 mėn.
2) Pirkimai				
<i>Iš Dukterinės bendrovės</i>				
ABF „Šilutės Rambynas“	-	-	7.142	6.291
	-	-	7.142	6.291
<i>Iš susijusių šalių</i>				
UAB „Čia Market“	708	682	707	682
AB „Klaipėdos pienas“	49	43	49	43
AB „Žemaitijos pieno investicija“	467	470	467	470
SIA "Muizas piens"	219	207	219	207
UAB Nepriklausoma tyrimų laboratorija	789	644	610	571
UAB Samogitija	9	-	9	-
Dziugas Poland Spolk	349	402	349	402

**2024 m. I PUSMEČIO KONSOLIDUOTŲ IR ATSKIRŲ BENDROVĖS
FINANSINIŲ ATASKAITŲ RINKINYS**
(tūkst. eurų, jei nenurodyta kitaip)

Dziugas UK Ltd	-	179	-	179
Dziugas Hungary Kft	162	195	162	195
Dziugas Deutschland GmbH	40	28	39	28
S.A.R.Dziugas France	-	57	-	57
Dziugas USA LLC	-	-	-	-
Dziugas Eesti OU	191	165	191	165
Danutė Pažemeckienė	58	57	58	57
	<u>3.041</u>	<u>3.129</u>	<u>2.860</u>	<u>3.056</u>
Pirkimų iš viso:	<u>3.041</u>	<u>3.129</u>	<u>10.002</u>	<u>9.347</u>

	Grupė		Bendrovė	
	2024 06 30	2023 12 31	2024 06 30	2023 12 31
3) Gautinų sumų (prekybos ir finansinės skolos) likučiai 2024 06 30				
<i>Dukterinė bendrovė</i>				
ABF „Šilutės Rambynas“	-	-	-	-
	-	-	-	-
<i>Susijusios šalys</i>				
UAB „Čia Market“ (su fin. nuoma)	559	709	558	707
AB „Klaipėdos pienas“ (su paskola)	1.834	477	1.825	461
SIA „Muizas piens“	20	128	20	128
Dziugas Hungary Kft	62	30	62	30
Dziugas Deutschland GmbH	-	1	-	0
Dziugas Eesti Ou	-	-	-	-
Dziugas Poland Spolk	169	81	169	81
Dziugas UK Ltd	410	136	410	136
S.A.R. Dziugas France	-	8	-	8
	<u>3.054</u>	<u>1.570</u>	<u>3.044</u>	<u>1.551</u>
Iš viso gautinų sumų 2024 06 30:	<u>3.054</u>	<u>1.570</u>	<u>3.044</u>	<u>1.551</u>

	Grupė		Bendrovė	
	2024 06 30	2023 12 31	2024 06 30	2023 12 31
4) Mokėtinų sumų likučiai 2024 06 30				
<i>Dukterinė bendrovė</i>				
ABF „Šilutės Rambynas“	-	-	2.052	1.661
	-	-	<u>2.052</u>	<u>1.661</u>
<i>Susijusios šalys</i>				
AB „Žemaitijos pieno investicija“	101	16	101	16
UAB „Čia Market“	-	-	-	-
SIA „Muizas piens“	-	-	-	-
„Samogitija“	11	11	11	11
UAB Nepriklausoma tyrimų laboratorija	177	126	142	96
Dziugas Poland Spolk	-	-	-	-
Dziugas Deutschland GmbH	-	-	-	-
Dziugas UK Ltd	-	-	-	-
Dziugas Eesti OU	30	32	30	32
S.A.R.Dziugas France	-	-	-	-
Dziugas USA LLC	-	-	-	-
Danutė Pažemeckienė	-	-	-	-
	<u>319</u>	<u>185</u>	<u>284</u>	<u>155</u>
Iš viso mokėtinų sumų 2024 06 30:	<u>319</u>	<u>185</u>	<u>2.336</u>	<u>1.816</u>

**2024 m. I PUSMEČIO KONSOLIDUOTŲ IR ATSKIRŲ BENDROVĖS
FINANSINIŲ ATASKAITŲ RINKINYS**

(tūkst. eurų, jei nenurodyta kitaip)

2024-2023 m. birželio 30 d. Bendrovė susijusių šalių gautinoms sumoms neapskaitė realizacinės vertės sumažėjimo. 2024-06-30 susijusi šalis UAB Čia Market neturėjo pradelstų įsiskolinimų virš 30 d. mokėjimo termino.

Abejotinų skolų įvertinimas peržiūrimas kiekvienais finansiniais metais, tikrinant susijusios šalies finansinę padėtį, rinką, kurioje susijusi šalis veikia, ir ateities veiksnius, kaip plačiau aprašyta 2023 m. metinių finansinių ataskaitų 3 pastaboje (Finansinio turto vertės sumažėjimas).

Grupė yra sudariusi nemažai sandorių su susijusiomis šalimis (AB „Žemaitijos pieno investicija“ grupės įmonėmis) ir Grupės pelnas bei pardavimai yra reikšmingai įtakojami sandorių su AB „Žemaitijos pieno investicija“ grupe. Sandoriai apima ilgalaikio turto nuomą, žaliavų pardavimus bei pagamintos produkcijos (sūrių) supirkimas iš ABF „Šilutės Rambynas“, pagamintos produkcijos pardavimą UAB „Čia Market“, žaliavų, produkcijos ir paslaugų pardavimą AB „Klaipėdos pienas“.

19. POBALANSINIAI ĮVYKIAI

Po ataskaitinio laikotarpio įvykių, kurie turėtų įtakos Grupės ir Bendrovės finansiniams rezultatams, neįvyko.



**AB „ŽEMAITIJOS PIENAS“ 2024 METŲ
KONSOLIDUOTASIS PUSMETINIS PRANEŠIMAS**

TURINYS

Bendra informacija	2
Informacija apie emitento prekybą akcijomis reguliuojamoje rinkoje	4
Grupės įmonių ūkinės veiklos apžvalga, rizikos ir perspektyvos	7
Kita informacija.....	22

BENDRA INFORMACIJA

Ataskaitinis laikotarpis, už kurį parengtas pranešimas

Konsoliduotasis pusmetinis pranešimas parengtas ir teikiamas už 2024 metų sausio – birželio mėnesių laikotarpį (toliau – Ataskaitinis laikotarpis). Taip pat jame pateikiami reikšmingi faktai ir duomenys, įvykę po ataskaitinio laikotarpio pabaigos. Šiame dokumente AB „ŽEMAITIJOS PIENAS“ (toliau vadinama – Bendrovė arba Emitentas), ABF „Šilutės Rambynas“ (toliau vadinama – Grupės įmonė arba Dukterinė įmonė), o tais atvejais kai aprašomi ar nurodomi faktai ir / ar duomenys apie abi Bendroves kartu, jos įvardinamos tekste kaip Grupės įmonės.

Trumpa Bendrovės istorija

AB „ŽEMAITIJOS PIENAS“ veiklos užuomazgos prasidėjo dar 1924 metais, kuomet buvo įkurta Telšių pieninė kurios pajėgumas tuo metu buvo vertinamas kaip ištis didelis. 1984 metų pabaigoje Telšių pieninė veiklą pradėjo naujose patalpose ir veikė iki vienos iš didžiausių Pabaltijo Telšių sūrių gamyklos atidarymo ir jos privatizavimo. Juridinių asmenų registre AB „ŽEMAITIJOS PIENAS“ įregistruota 1993 m. birželio 23 d. Telšių rajono valdyboje, perregistruota 1998 m. spalio 16 d. Lietuvos Respublikos Ūkio ministerijoje. 2004 m. gegužės 1 d. visuotinio akcininkų susirinkimo nutarimu reorganizuota padalijimo būdu, atskiriant dalį turto, teisių bei pareigų ir įsteigiant AB „Žemaitijos pieno investicija“. 2019 m. gruodžio 18 d. visuotinio akcininkų susirinkimo nutarimu Bendrovė buvo reorganizuota, prie jos prijungiant uždarają akcinę bendrovę „Baltijos mineralinių vandenių kompanija“, kuri po prijungimo 2020 m. sausio 10 d. išregistruota iš Juridinių asmenų registro.

Informacija apie Bendrovę bei kontaktiniai duomenys

Įmonės pavadinimas:	Akcinė bendrovė „ŽEMAITIJOS PIENAS“
Teisinė forma:	Akcinė bendrovė
Įmonės kodas:	180240752
PVM mokėtojo kodas:	LT802407515
Buveinės adresas:	Sedos g. 35, Telšiai, Lietuva
Telefonas:	+ 370 444 22201
Faksas:	+ 370 444 74897
Elektroninis paštas:	info@zpienas.lt
Internetinės svetainės adresas:	www.zpienas.lt
Akcijų prekybos kodas:	ZMP1L
ISIN kodas:	LT0000121865
LEI kodas:	5299005U9E85Y55OHK45

Duomenys apie AB „ŽEMAITIJOS PIENAS“ kaupiami ir saugomi Valstybinėje įmonėje Registrų centras juridinių asmenų registre.

GRUPĖS STRUKTŪRA



AB „ŽEMAITIJOS PIENAS“ filialai:

Filialo pavadinimas	Duomenys
Vilniaus filialas	kodas: 123809154, adresas: Algirdo g. 40, Vilnius
Kauno filialas	kodas: 134853981, adresas: Taikos per.106 A, Kaunas
Telšių filialas	kodas: 110893017, adresas: Sedos g. 35, Telšiai
Panevėžio filialas	kodas: 148133399, adresas: J. Janonio g. 9, Panevėžys

Bendrovės filialai vykdo prekių (pieno produktų) pardavimo funkcijas nustatytoje filialo veiklos teritorijoje bei atlieka kitus veiksmus ar Bendrovės pavedimus.

Bendrovė nėra įsteigusi atstovybių.

Dukterinė bendrovė – ABF „Šilutės Rambynas“

Įmonės pavadinimas:	Akcinė bendrovė (firma) „Šilutės Rambynas“
Teisinė forma:	Akcinė bendrovė (firma)
Įmonės kodas:	277141670
PVM mokėtojo kodas:	LT714167015
Įstatinis kapitalas:	2 493 028,50 EUR
Buveinės adresas:	Klaipėdos g. 3, Šilutė, Lietuva
Telefonas:	+ 370 441 77442
Faksas:	+ 370 441 77443
Elektroninis paštas:	info@rambynas.lt

ABF „Šilutės Rambynas“ pagrindinė veikla – fermentinių sūrių ir sūrių gaminių gamyba ir pardavimas, pasterizuotos grietinėlės, pasterizuotų išrūgų ir koncentruotų išrūgų gamyba ir pardavimas (EVRK, 10.5 grupė „Pieno produktų gamyba“, 10.51 klasė „Pieninių veiklą ir sūrio gamyba“). Be to, įmonė teikia nuomos, transportavimo, sandėliavimo, pieno supirkimo punktų aptarnavimo bei kitas paslaugas.

ABF „Šilutės Rambynas“ nėra įsteigusi filialų ar atstovybių.

Pagrindiniai ekonominės veiklos tikslai ir pobūdis

Grupės bendrovės siekdamas sau ir akcininkams naudoti ir pelno, vykdo ūkinę komercinę veiklą (gamyba, prekyba, paslaugų teikimas ir kt.). Veiklos tikslai yra įstatuose numatytos veiklos organizavimas ir vykdymas siekiant pajamų ir pelno gavimo, akcininkų turtinių interesų bei darbuotojų interesų tenkinimo. AB „ŽEMAITIJOS PIENAS“ pagrindinė veikla - pieno produktų (fermentinių sūrių ir sūrio gaminių, fasuotų sūrių ir sūrių gaminių, lydytų sūrių ir sūrių gaminių, kremų, varškės kremų, sviesto pieno produktų tepinių, maišytų tepinių, pieno riebalų, pasterizuotos grietinėlės, pasukų, išrūgų, sausų pieno produktų, šviežių pieno produktų (pieno, grietinėlės, varškės, varškės gaminių, jogurtų, desertų, varškės sūrelių, glaistytų varškės sūrelių, raugintų pieno produktų) kūrimas, gamyba (EVRK, 10.5 grupė „Pieno produktų gamyba“, 10.51 klasė „Pieninių veiklą ir sūrio gamyba“) ir realizavimas Lietuvos ir užsienio rinkose.

AB „ŽEMAITIJOS PIENAS“ pagal ICB (angl. Industry Classification Benchmark) plačiai naudojamą pasaulinių bendrovių veiklos klasifikavimo standartą priskiriama įmonėms - kasdieninio vartojimo prekės - maistas, gėrimai ir tabakas.

INFORMACIJA APIE EMITENTO PREKYBĄ VERTYBINIAIS POPIERIAIS REGULIUOJAMOJE RINKOJE

2004 m. liepos 16 d. AB „ŽEMAITIJOS PIENAS“ sudarė sutartį su AB „Šiaulių bankas“, pagal kurią bendrovės išleistų vertybinių popierių sąskaitų tvarkymas nuo 2004 m. liepos 23 d. perduotas AB „Šiaulių bankas“ kompetencijai. ABF „Šilutės Rambynas“ vertybinių popierių registrą (apskaitą) tvarko AB „Šiaulių bankas“ 2004 m. liepos 16 d. sudarytos sutarties pagrindu.

Akcinės bendrovės „ŽEMAITIJOS PIENAS“ akcijos 2024 m. birželio 30 d. duomenimis

ISIN kodas:	LT0000121865
Trumpimys / simbolis:	ZMP1L
Sąrašas / segmentas:	Baltijos papildomasis sąrašas
Nominali vertė:	0,29 EUR
Vertybinių popierių pavadinimas:	Paprastosios vardinės akcijos
Emisijos dydis (vnt.):	41 737 500
Listinguojamų VP skaičius:	41 737 500
Akcijos turinčios balsavimo teisę:	41 737 500
Listingavimo pradžios data:	1997-10-13
Akcijos listinguojamos papildomame prekybos sąraše	1997-10-13
Įstatinis kapitalas:	12 103 875 EUR

Vertybinių popierių biržos „NASDAQ OMX Vilnius“ (toliau – Vilniaus vertybinių popierių birža) vertybinių popierių biržos papildomame sąraše kotiruojamos tik Bendrovės išleistos akcijos (simbolis – ZMP1L). AB „ŽEMAITIJOS PIENAS“ vertybiniai popieriai pradėti listinguoti 1997 m. spalio 13 d. Vertybinių popierių (ZMP1L) ISIN kodas LT0000121865.

Žemiau pateikiamas viešos prekybos biržoje Bendrovės vertybiniais popieriais grafikas iš kurio matyti, jog laikotarpyje nuo 2024 m. sausio 2 d. iki 2024 m. birželio 28 d. akcijų kaina nežymiai padidėjo, pokytis ataskaitinio laikotarpio pabaigai sudaro (+ 0,11 euro arba + 6,47 proc.). Prekybos Bendrovės akcijomis apyvarta per 2024 m. pirmąjį pusmetį sudarė 150508,72 Eur, sudarytais sandoriais perleista 86 532 vnt. akcijų. Vidutinė (svertinė) vienos akcijos pardavimo kaina – 1,724 Eur.

Ataskaitiniu laikotarpiu akcijų pardavimų kiekiai, kainos dinamika pateikiama grafike (žr. žemiau).



Istoriniai akcijų duomenys pamečiau pateikiami lentelėje (žr. žemiau):

VP PREKYBOS ISTORIJA

KAINA	2020	2021	2022	2023	2024
Atid. €	1,74	1,86	1,81	1,82	1,69
Max €	1,88	2,18	1,98	1,9	2,28
Min €	1,4	1,7	1,6	1,12	1,6
Paskutinė kaina €	1,85	1,8	1,8	1,69	2,18
Apyvarta vnt.	119 288	403 496	211 247	234 080	126 049
Apyvarta €	0,21	0,77	0,38	0,41	0,23
Kapitalizacija €	89,49	83,48	75,13	70,54	90,99

Akcijų kainos dinamika NASDAQ Vilnius, 2024 m. pirmame pusmetyje

Atidarymo kaina, Eur 2024-01-02	Didžiausia akcijos kaina, Eur 2024-06-26	Mažiausia akcijos kaina, Eur 2024-03-09	Uždarymo kaina, Eur 2024-06-28
1,69	1,89	1,6	1,81

Prekyba emitento vertybiniais popieriais kitose biržose ir kitose organizuotose reguliuojamose rinkose nebuvo vykdoma.

ABF „Šilutės Rambynas“ vertybiniai popieriai (akcijos)

ABF „Šilutės Rambynas“ akcijos

ISIN kodas:	LT LT0000109217 LT 0000118945 LT 0000125668
Nominali vertė:	2,90 EUR
Vertybinių popierių pavadinimas:	Paprastosios vardinės akcijos
Emisijos dydis (vnt.):	859 665
Listinguojamų VP skaičius:	Nelistinguojamos
Akcijos turinčios balsavimo teisę:	859 665

ABF „Šilutės Rambynas“ akcijomis Vilniaus vertybinių popierių biržoje bei kitose organizuotose reguliuojamose rinkose nėra prekiaujama.

AB „ŽEMAITIJOS PIENAS“ valdo ABF „Šilutės Rambynas“ 87,82% paprastųjų vardinių akcijų (disponuoja tiek turtinėmis, tiek neturtinėmis teisėmis be jokių apribojimų), tuo tarpu ABF „Šilutės Rambynas“ neturi AB „ŽEMAITIJOS PIENAS“ akcijų. Pavedimų ar kitokiais sutartiniais pagrindais abi bendrovės viena kitos atžvilgiu akcijų nevaldo.

Dividendai, kiti pelno paskirstymai

2024 m. balandžio 26 d. įvykęs AB „ŽEMAITIJOS PIENAS“ eilinis visuotinis akcininkų susirinkimas nusprendė dalį pelno skirti darbuotojų premijoms 200 000 eurų ir taip pat skyrė 2 075 774 eurų dividendų akcininkams. ABF „Šilutės Rambynas“ akcininkai neskyrė dividendų, taip pat abiejų bendrovių akcininkai nusprendė nemokėti tantjemų.

Įstatinis kapitalas

2024 m. birželio 30 d. AB „ŽEMAITIJOS PIENAS“ įstatinį kapitalą sudarė:

Akcijų klasė, rūšis	Akcijų skaičius (vnt.)	Nominali vertė (Eur)	Bendra nominali vertė (Eur)	Įstatinio kapitalo dalis (%)
Paprastosios vardinės akcijos	41 737 500	0,29	12 103 875	100

Visos Bendrovės akcijos yra pilnai apmokėtos ir joms, ataskaitiniu laikotarpiu nebuvo taikomi jokie vertybinių popierių perleidimo apribojimai. Emitentui nėra žinoma apie atskirus tarpusavio akcininkų susitarimus dėl kurių gali būti ribojamas vertybinių popierių perleidimas ir (arba) balsavimo teisės. Bendrovės duomenimis nėra akcininkų, kurie turėtų specialias kontrolės teises.

2024 m. birželio 30 d. ABF „Šilutės Rambynas“ įstatinį kapitalą sudarė:

Akcijų klasė, rūšis	Akcijų skaičius (vnt.)	Nominali vertė (EUR)	Bendra nominali vertė (EUR)	Įstatinio kapitalo dalis (%)
Paprastosios vardinės akcijos	859 665	2,90	2 493 028,5	100

Visos ABF „Šilutės Rambynas“ akcijos yra pilnai apmokėtos ir joms, netaikomi jokie vertybinių popierių perleidimo apribojimai, taip pat emitentui nėra žinoma apie atskirus tarpusavio akcininkų susitarimus dėl kurių gali būti ribojamas vertybinių popierių perleidimas ir (arba) balsavimo teisės. Bendrovės žiniomis nėra akcininkų, kurie turėtų specialias kontrolės teises.

Savų akcijų supirkimas, perleidimas, įstatinio kapitalo mažinimas

Bendrovė savo turimų 222 020 vnt. akcijų ataskaitiniu laikotarpiu neperleido, nesudarė jokių kitų sandorių, pvz. akcijos nebuvo įkeistos ar kitaip suvaržytos teisės į jas, joms nėra taikomi jokie kitokie suvaržymai ar apribojimai, dėl šių akcijų nėra ginčų ar pretenzijų.

ABF „Šilutės Rambynas“ nėra supirkusi savų akcijų, savų akcijų nevaldo ir kitais pagrindais. Šilutės Rambynas dukterinių bendrovių neturi. Savų akcijų nesupirkinėja.

GRUPĖS ĮMONIŲ ŪKINĖS VEIKLOS APŽVALGA, RIZIKOS IR PERSPEKTYVOS

Produktų sauga ir tarptautinis pripažinimas

AB „ŽEMAITIJOS PIENAS“ Ataskaitiniu laikotarpiu investavo į atskirų gamybinių padalinių įrangos atnaujinimą bei modernizavimą siekdami: optimizuoti gamybinius procesus, užtikrinti gaminamos produkcijos rizikos veiksmų, susijusių su maisto sauga, valdymo efektyvumą. Todėl Bendrovė 2024 metų I pusmetį toliau buvo vertinama pagal maisto saugos ir kokybės vadybos tarptautinių standartų reikalavimus:

- 2024 m. kovo 6 d. UAB „Bureau Veritas“ atliko AB „ŽEMAITIJOS PIENAS“ procesų rizikos vertinimą pagal FSSC reikalavimus;
- 2024 m. balandžio 18 d. US Force atliko auditą, kurio metu vertino Mineralinio vandens gamybos skyriaus atitikimą NATO reikalavimams;
- 2024 m. birželio 10 d. CB certification atliko vertinimą dėl „Rainforest Aliance“ reikalavimų atitikimo ir galimo ženklo naudojimo ženklinat produkciją;
- 2024 m. birželio 12 d. Lenkijos prekybos tinklas „Żabka“ atliko AB „ŽEMAITIJOS PIENAS“ procesų atitiktį tinklo pasitvirtintiems reikalavimams;
- 2024 m. vasario 14 d. kompetentinga Azerbaidžano Valstybinė maisto ir Veterinarijos tarnyba atliko nuotolinį Bendrovės procesų vertinimą ir dokumentų patikrą. Patikrinimo rezultatas – AB „ŽEMAITIJOS PIENAS“ gali tiekti produkciją į Azerbaidžano rinką.

Auditų išvada: Bendrovė atitinka aukščiau išvardintų tarptautinių maisto saugos standartų reikalavimus, kurie yra pripažįstami Tarptautinės maisto saugos iniciatyvos (GFSI).

AB „ŽEMAITIJOS PIENAS“ neatsilieka nuo pasaulinių tvarumo, aplinkosaugos bei žiedinės gamybos tendencijų:

- vykdomas naudojamų fasavimo ir pakavimo medžiagų kiekio optimizavimas;
- vertinamos galimybės sumažinti plastiko kiekį produktų fasavimui, nedarant įtakos paties produkto saugai ir kokybei. 2024 m. AB „ŽEMAITIJOS PIENAS“ į rinką išleido produktus su pieno pakuočių pokyčiu: ekologiškas pienas „Dobilas“ ir „ŽEMAITIJOS PIENAS“ 3,2 %rieb. į rinką tiekiamas naujoje „Purepack“ pakuotėje. Vertinant 2024 m. I pusr. pardavimus- pakuotės pakeitimas leido sumažinti į rinką išleisto plastiko kiekį 11 tonų (vertinant tik pirminės pakuotės pokytį). Naujas produkto fasavimas į „Purepack“ pakuotes leido padidinti apyvartinės taros panaudojimą, o tuo pačiu papildomai į rinką išleisti 1,4 tonų mažiau plastiko (vertinta grupinė termo apsitraukianti plėvelė);
- atliekami bandymai, siekiant daugiakomponentį plastiką su ženkliniu „7Other“ pakeisti į vienkomponentį, (lengviau perdirbama) plastiką. Per 2024 m. I pusr. atrinktos kelios vienkomponentės struktūros ir ištestuotos su produktais;
- įsivertinus ir užtikrinant logistines ypatybes produkto pakavimui yra naudojamos gofro kartono dėžės pagamintos iš 100% perdirbto kartono arba pakeičiant dalį gofro kartono perdirbtu;
- pakeitus gofro kartono dėžių konstrukcijas, palengvintas produkcijos pakavimas ir kartu atsisakyta lipnios juostos. Pakeitimai buvo atliekami siekiant sumažinti gofro kartono kiekį, lengvinant darbuotojų darbą, optimizuojant turimas pakavimo medžiagas, o kartu ir įgyvendinti prekybos tinklų lentynų reikalavimus. 2024 m. I pusmetį 6 produktų pakavimas buvo pakeistas į kitokios konstrukcijos dėžę. Lyginant naujos dabar naudojamos konstrukcijos dėžės svorį su ankstesniu variantu – sutaupyta 28 % dėžės svorio, kas leido į rinką išleisti 17 tonų mažiau kartono. O vertinant iš logistikos perspektyvos – 15 % padidintas paletės užkrovimas;
- 2024 m. I pusmetį toliau tęsiamas projektas kuomet atsisakoma gofro kartono taros vidiniams gamybos poreikiams (transportavimui tarp gamybos skyrių) užtikrinti, ją pakeičiant apyvartine tara;
- 2024 m. AB „ŽEMAITIJOS PIENAS“ pirmieji iš pieno produktų gamintojų Lietuvoje į rinką pateikė pieno produktų „Purepack“ pakuotę su sujungtu kamšteliu;
- atliekami bandymai su perdirbto PET pakuotėmis (PET buteliai ir termo susitraukiančios plėvelės).

Siekiant atitikti eksporto prekybos tinklų reikalavimus 2024 metų II pusmetį numatoma:

1. Tęsti sertifikavimus pagal dabar turimas BRC ir IFS maisto saugos standartų reikalavimus.
2. Atitikti atskirų ES ir kitų šalių rinkų keliamus reikalavimus maisto saugai ir produktų kokybei (priimant įmonėje vertintojus/auditorius);
3. Atitikti atskirų ES tinklų keliamus reikalavimus pakuotėms ir produktams.
4. Optimizuoti procesus įmonės viduje, tikslu mažinti darbuotojų rankinį darbą, taupyti energinius išteklius.

Didelis dėmesys skiriamas Bendrovės darbuotojams, keliant bendrovės darbuotojų kvalifikaciją, dalyvaujant tarptautinėse parodose ir konferencijose, kuriose pristatomos įrangos naujovės bei inovatyvios technologijos, susijusios su aplinkosauga bei tvarumu (atliekų perdirbimas ir žiedinės gamybos tendencijos). Bendradarbiaujama su mokslo įstaigomis, atliekami moksliniai tyrimai bei galimybių studijos, ieškant produktų funkcionalumo bei pridėtinės vertės.

Per 2024 m. I pusmetį Bendrovės pagrindinis investicijų tikslas buvo užbaigti 2023 metais pradėtas investicijas ir pradėti naujas, kurios didintų bendrovės konkurencingumą, spręstų aplinkosaugines problemas, gerintų produktų kokybę, įrangos techninį lygį bei darbuotojų darbo sąlygas ir saugą.

Pagrindinės investicijų kryptys, kaip ir buvo minėta 2023 m. metiniame pranešime, buvo nukreiptos į gamybinių padalinių įrangos atnaujinimą:

1. Užbaigtos sūrių gamybos padalinio investicijos dėl našesnių sūrių gamintuvų keitimo;
2. Įdiegta separavimo-pasterizavimo bei pieno valymo mikrofiltracijos įranga;

3. Automatizuota nokinimo kamerų temperatūros ir drėgmės palaikymo sistema;
4. Praplėstos lydytų sūrių padalinio patalpos, skirtos naujos įrangos integracijai bei darbuotojų darbo sąlygų gerinimui;
5. Įdiegta inovatyvi sūrio džiovavimo bei sūrio miltų fasavimo linija;
6. Pradėti vykdyti darbai dėl rūgščių išrūgų perdirbimo (statybinė dalis, patalpų įrengimas, inžinerinių tinklų koregavimas dėl reikiamos galios ir kiti infrastruktūros paruošiamieji darbai, kurie reikalingi naujos įrangos instaliavimui);
7. Tęsimas vėjo jėgainės projektas. Užbaigti pamatai, suvežti visi vėjo elektrinės statybos komponentai, pradėti elektrinių montavimo darbai;
8. Įvertinus didesnius pajėgumus, pradėta vystyti šviežių pieno produktų gamybos padalinio rekonstrukcijos galimybių studija dėl patalpų, įrangos bei sandėlių atnaujinimo ir praplėtimo;
9. Buvo atlikta smulkių veiklos ir remonto darbų, kurie yra neatsiejami su vykdomomis investicijomis bei veiklos darbais, kuriais siekiama pagerinti darbų saugą, techninį įrangos lygį, sumažinti sunkias darbo vietas, sumažinti nuotekų taršą bei efektyvinti energetinių resursų naudojimą. Siekiama, kad įrangos stovis, automatizacija ir technologiniai procesai užtikrintų sklandų darbą ir kad galutinis produktas pirkėjui būtų saugus ir kokybiškas.

Produktai ir prekių ženklai

Atsižvelgiant į vartotojų lūkesčius ir poreikius, per 2024 m. I pusmetį buvo sukurta naujų produktų, kurie sėkmingai „įsitvirtino“ rinkoje:

- Varškės sūris 22% rieb.,
- Keptas varškės sūris su česnakais ir ciberžole 22% rieb.,
- Rūkytas varškės sūris su česnakais ir lašinukais 22% rieb.,
- Kefyro kokteilis su mangais 0,5% rieb.,
- Lydytas sūris Rambyno čederio sūrio skonio 45% rieb.s.m. 150 g,
- Traškūs, džiovinti kieto sūrio kamuoliukai „Džiugas“ 40% rieb.s.m., fas., 140 g,
- Traškūs, džiovinti sūrio kamuoliukai karamelizuotų svogūnų skonio 45% rieb.s.m., 140 g,
- Traškūs, džiovinti sūrio kamuoliukai pomidorų skonio 45% rieb.s.m., 140 g,
- Traškūs, džiovinti sūrio kamuoliukai grietinėlės ir svogūnų skonio 45% rieb.s.m., 140 g,
- Traškūs, džiovinti kieto sūrio kamuoliukai „Džiugas“ 40% rieb.s.m., fas., 50 g,
- Traškūs, džiovinti sūrio kamuoliukai karamelizuotų svogūnų skonio 45% rieb.s.m., 50 g,
- Traškūs, džiovinti sūrio kamuoliukai pomidorų skonio 45% rieb.s.m., 50 g,
- Traškūs, džiovinti sūrio kamuoliukai grietinėlės ir svogūnų skonio 45% rieb.s.m., 50 g,
- Glaistytas desertas „Jums“ su kakava 24,5% rieb., 38 g,
- Glaistytas desertas „Jums“ su vanilinu 24,4% rieb., 38 g,
- Negazuotas kaktusų ir citrinų skonio gaivusis gėrimas Gaja 1 l,
- Negazuotas kaktusų ir citrinų skonio gaivusis gėrimas Gaja 1,5 l,
- Gazuotas uogų skonio gaivusis gėrimas GAJA Tonic 1,5 l,

- Gazuotas karčiųjų citrinų skonio gaivusis gėrimas GAJA Tonic 1,5l

Kiekvieni metai Bendrovei atneša naujus potyrius ir iššūkius, kurie skatina judėti į priekį ir skleisti pasauliui žinutę apie AB „ŽEMAITIJOS PIENAS“ produktus. 2024 m. I pusmetį nuveikti darbai ir pasiekti rezultatai prisideda prie ilgametės įmonės istorijos kūrimo.

Bendrovės produktai vertinami ir ragaujami ne tik Lietuvoje, bet ir visame pasaulyje. Kietasis sūris „Džiugas“ šių metų gegužę minėjo jau 22-ąjį „Džiugadienį“. Šiame renginyje dalyvavo kviestiniai svečiai iš užsienio šalių tokių, kaip Lenkija, Vokietija, Kroatija, Vengrija, Didžioji Britanija, Ispanija ir kitos šalys. Renginio metu sūrio vertintojai degustavo skirtingas „Džiugas“ sūrio brandas, kurias vertino pagal skonį, kvapą, spalvą ir tekstūrą. Pasimėgauti šia sūrio skonių gama galėjo ne tik svečiai, bet ir Bendrovės darbuotojai.

Šių metų birželio mėnesį įvyko kasmetiniai „Pik-Nik Pasiplėšom“ čempionatai Latvijoje ir Estijoje. Renginyje dalyvavo ne tik vaikai, bet ir suaugusieji, kurie mielai įsitraukė į renginį.

Socialine veikla šiais metais pasižymėjo „Magija“ prekių ženklas surengęs akcijas Latvijoje ir Estijoje. Estijoje akcijos metu surinktos lėšos skirtos „Tartu“ gimdymo namų trūkstamos įrangos įsigijimui. Latvijoje vartotojai įsigydami „Magija“ sūrelius ziedot.lv prekybos platformoje, parėmė vaikus, turinčius autizmo spektro sindromą. Įgyvendinti projektai Bendrovei leido prisidėti prie gražesnio rytojaus vaikams.

Lenkijoje ir Vengrijoje šiais metais taip pat įvyko dvi TOP 5 ŽEMAITIJOS PIENAS prekės ženklų akcijos, kuriose dalyvavo šie prekiniai ženklai: „Džiugas“, „Pik-Nik“, „Magija“, „Rambyno“, „Jon-Chedar“. Vengrijos rinkoje akcija vykdyta kifli.hu platformoje, kurios metu surinkti pinigai skirti „Heim Pål“ fondui.

Lenkijos rinkoje vykdyta akcija frisco.pl platformoje, o surinktos lėšos perduotos „Odrobina Radości“ fondui, kurio pagrindinis tikslas – vaikų, gyvenančių globos įstaigose, ugdymas ir švietimas.

„Dobilas“ ir „Žemaitijos ilgaamžių tradicijų“ prekiniai ženklai šiais metais vartotojus nustebino pieno pakuotės pokyčiais. Plastikinė pakuotė buvo pakeista gamtai draugiškesne „Pure-Pak“ pakuote. Šis žingsnis leido prisidėti prie taršos aplinkai sumažinimo.

Velykų šventės periodu „Džiugas“, „Pik-Nik“, ir „Germantas“ produktų pakuotės buvo pažymėtos specialiais Velykiniais lipdukais su šimtmečio logotipu. Toks produktų žymėjimas skleidė žinią apie artėjantį Bendrovės šimtmetį. Šie metai AB „ŽEMAITIJOS PIENAS“ ypatingi, kadangi minimas 100 metų jubiliejus. Šia proga buvo vykdoma šimtmečio reklaminė kampanija, kelianti nostalgiskus jausmus ir kviečianti pasinerti į šimtmetį trunkančią, tobulėti ir augti skatinančią kelionę laiku.

Šie metai AB „ŽEMAITIJOS PIENAS“ tikrai ypatingi, atveriantys duris dar didesnėms galimybėms ir prasmingiems projektams. Prieš akis daug darbų ir tikslų, kurie nekantriai laukia, kol bus įgyvendinti, o vienas iš svarbiausių projektų dar laukiančių šiais metais, tai pasiruošimas šimtmečio nacionalinei akcijai Baltijos šalyse.

Grupės įmonių finansinė informacija

Bendrovė pasirinko pagrindinius standartinius finansinius rodiklius, kuriuos daugelis įmonių naudoja praktikoje analizuojant finansinius duomenis. Pagrindiniai finansiniai veiklos rodikliai, atspindintys 2024-2023 metų pirmo pusmečio Grupės ir Bendrovės veiklą, yra sekantys:

Finansiniai rodikliai	Grupė		Bendrovė	
	2024 m. I pusm.	2023 m. I pusm.	2024 m. I pusm.	2023 m. I pusm.
Apyvarta, tūkst. eurų	147 547	136 654	146 924	136 257
Bendrasis pelningumas, %	21,48	15,72	20,43	15,41
Grynasis pelningumas, %	8,04	5,29	7,30	5,30
EBITDA, tūkst. eurų	16 135	10 873	14 751	10 659
EBITDA pelningumas, %	10,94	7,96	10,04	7,82
ROE pelningumas, %	8,88	6,61	8,65	7,04
ROA pelningumas, %	6,56	4,48	6,28	4,69
Bendrasis likvidumo koeficientas	3,59	2,79	3,39	2,75
Skubaus padengimo koeficientas	1,96	1,04	1,82	1,01
Skolos-nuosavybės koeficientas	0,35	0,48	0,38	0,50
Skolos koeficientas	0,26	0,32	0,27	0,33
Investicijų į ilgalaikį turtą suma, tūkst. eurų	9 094	9 914	8 914	8 877

Aukščiau pateiktų finansinių rodiklių apskaičiavimo formulės bei rodiklių reikšmių aprašymas yra pateikti 2023 m. metinio pranešimo „Grupės įmonių veiklos rezultatai“ skyriuje, 15-16 puslapyje.

Bendrovės veiklos sąnaudos 2024 m. I pusmetį (19,4 mln. eurų) sudarė 13,2 % nuo apyvartos, o 2023 m. tą patį laikotarpį sąnaudos (13,6 mln. eurų) sudarė 9,98 % nuo apyvartos. Grupės veiklos sąnaudos 2024 m. I pusmetį (19,95 mln. eurų) sudarė 13,52 % nuo apyvartos, kai 2023 m. I pusmetį (14,12 mln. eurų) sudarė 10,33 % nuo apyvartos. Remiantis balanso skaičiais matosi, kad veiklos sąnaudos didėjo dėl darbuotojų darbo užmokesčio didėjimo, reklamos sąnaudų didėjimo. Bendrovės grupės įmonės vadovai atsakingai išleido kiekvieną eurą, nors ir didėjo pardavimų sąnaudos (darbo užmokestis, marketingui skirtos lėšos). Bendrovės ir Grupės bendras ir grynasis

pelningumai padidėjo, palyginus su praeitų metų pusmečiu, dėl produktų pardavimų kainų eksporto rinkose padidėjimo.

AB „ŽEMAITIJOS PIENAS“ jau daugelį metų ūkininkams moka konkurencingą kainą už aukštos kokybės pieną. Vidutinis supirkto perskaičiuoto pieno kiekis 2024 m. I pusmetį sudarė - 230 tūkst. tonų, tai yra 14,43 proc. daugiau lyginant su 2023 m. I pusmečiu (2023 m. I pusmetį- 201 tūkst. tonų).

Vidutinė 2024 m. I pusmetį supirkto perskaičiuoto pieno kaina 331 Eur/t ir tai yra 7,12 proc. daugiau lyginant su 2023 m. I pusmečiu (2023 m. I pusmetį 309 Eur/t).

AB „ŽEMAITIJOS PIENAS“ 2024 m. I pusmečio ir 2023 m. I pusmečio žaliavinio pieno supirkimo kiekio ir kainų palyginimas:

Žaliavinio pieno supirkimas (perskaičiuota į bazinius rodiklius*)	2024 m. I pusm.	2023 m. I pusm.	Pokytis lyginant 2024 m. I pusm. su 2023 m. I pusm. %
Supirkto pieno kiekis, tūkst. tonų	230	201	14,43 %
Supirkimo pieno kaina, Eur/t	331	309	7,12 %

* Superkamas pienas perskaičiuojamas į bazinį naudojant tam tikrą koeficientą, apskaičiuotą atsižvelgiant į riebalų ir baltymų kiekį.

Dukterinė įmonė ABF „Šilutės Rambynas“ tiesiogiai žaliavinio iš pieno gamintojų pieno neperka, žaliavinį pieną jai parduoda AB „ŽEMAITIJOS PIENAS“.

AB „ŽEMAITIJOS PIENAS“ savo veiklą su pieno gamintojais grindžia sąžininga ir ilgalaikė partneryste, skatina ir toliau tobulėti bei skleisti savo patirtį geriausius rezultatus pasiekusius pieno gamintojus. Žaliavos skyrius suteikia konsultacijas visiems ūkiams pieno kokybės gerinimo klausimais, tiria kokybinius ir kiekybinius žaliavinio pieno parametrus.

Ataskaitiniu laikotarpiu AB „ŽEMAITIJOS PIENAS“ grupės pardavimai sudarė 147,5 milijonus eurų (147 547 tūkst. Eur). Tai yra 7,97 proc. daugiau lyginant su 2023 metų I pusmečiu (2023 m. I pusmetį – 136 654 tūkst. Eur).

AB „ŽEMAITIJOS PIENAS“ didžiausią dalį pajamų gauna iš pardavimų Lietuvoje, kuri siekia daugiau nei pusę visų pajamų – 50,45 proc. (2023 m. I pusmetį – 50,24 proc.). 2024 m. I pusmetį Europos Sąjungos šalys sudarė 34,23 proc. visų pajamų. (2023 m. I pusmetį – 36,04 proc.) ir kitos šalys sudarė 15,32 proc. (2023 m. I pusmetį – 13,72 proc.).

Didžiausią apyvartą 2024 m. I pusmetį turėjusios Europos Sąjungos šalys – Lenkija, Latvija, Vokietija, Italija, Estija ir kitos šalys – Kazachstanas, JAV, Ukraina, Anglija. Įmonės produkcija gerai žinoma visame pasaulyje.

Bendrovės ir Grupės įmonių pardavimai pagal geografinius segmentus pateikiami žemiau 1-2 lentelėse.

1 lentelė. AB „ŽEMAITIJOS PIENAS“ pardavimai pagal geografinius segmentus, tūkst. eurų:

Eil. Nr.	Pardavimai pagal geografinius segmentus, tūkst. eurų	2024 m. I pusm.	Proc. nuo bendrų pajamų 2024 m. I pusm.	2023 m. I pusm.	Proc. nuo bendrų pajamų 2023 m. I pusm.	Pokytis lyginant 2024 m. I pusm. su 2023 m. I pusm.
1	Lietuva	74 128	50,45%	68 454	50,24%	8,29%
2	ES šalys	50 290	34,23%	49 110	36,04%	2,40%

3	Kitos šalys	22 506	15,32%	18 694	13,72%	20,39%
4	Viso	146 924	100%	136 257	100%	7,83%

2 lentelė. Grupės įmonių pardavimai pagal geografinius segmentus, tūkst. eurų:

Eil. Nr.	Pardavimai pagal geografinius segmentus, tūkst. eurų	2024 m. I pusb.	Proc. nuo bendrų pajamų 2024 m. I pusb.	2023 m. I pusb.	Proc. nuo bendrų pajamų 2023 m. I pusb.	Pokytis lyginant 2024 m. I pusb. su 2023 m. I pusb.
1	Lietuva	74 003	50,16%	68 121	49,85%	8,63%
2	ES šalys	50 732	34,38%	49 525	36,24%	2,44%
3	Kitos šalys	22 812	15,46%	19 008	13,91%	20,01%
4	Viso	147 547	100%	136 654	100%	7,97%

Bendrovės ir Grupės pardavimai pagal prekių grupes pateikiami žemiau lentelėse Nr. 3 ir Nr. 4.

3 lentelė. AB „ŽEMAITIJOS PIENAS“ pardavimai pagal prekių grupes, tūkst. eurų:

Eil. Nr.	Pardavimai pagal prekių grupes, tūkst. eurų	2024 m. I pusb.	Proc. nuo bendrų pajamų 2024 m. I pusb.	2023 m. I pusb.	Proc. nuo bendrų pajamų 2023 m. I pusb.	Pokytis lyginant 2024 m. I pusb. su 2023 m. I pusb.
1	Fermentiniai ir lydyti sūriai	61 431	41,81%	54 614	40,08%	12,48%
2	Švieži pieno produktai	49 051	33,39%	47 958	35,20%	2,28%
3	Sviestas ir tepūs riebalų mišiniai	17 252	11,74%	12 999	9,54%	32,72%
4	Sausi pieno produktai	11 506	7,83%	14 505	10,65%	-20,68%
5	Kita	7 684	5,23%	6 181	4,54%	24,31%
6	Viso	146 924	100%	136 257	100%	7,83%

4 lentelė. Grupės pardavimai pagal prekių grupes, tūkst. eurų:

Eil. Nr.	Pardavimai pagal prekių grupes, tūkst. eurų	2024 m. I pusb.	Proc. nuo bendrų pajamų 2024 m. I pusb.	2023 m. I pusb.	Proc. nuo bendrų pajamų 2023 m. I pusb.	Pokytis lyginant 2024 m. I pusb. su 2023 m. I pusb.
1	Fermentiniai ir lydyti sūriai	62 779	42,55%	55 213	40,40%	13,70%

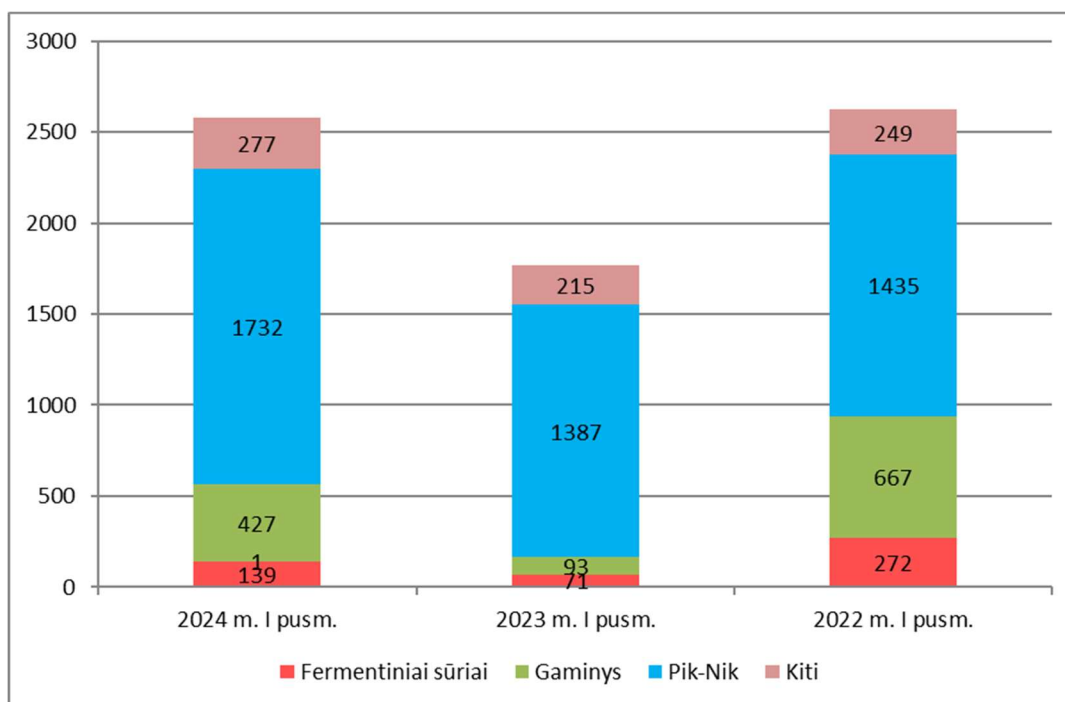
2	Švieži pieno produktai	49 298	33,41%	48 218	35,28%	2,24%
3	Sviestas ir tepūs mišiniai	17 252	11,69%	12 999	9,51%	32,72%
4	Sausi pieno produktai	11 506	7,80%	14 505	10,62%	-20,67%
5	Kita	6 712	4,55%	5 719	4,19%	17,36%
6	Viso	147 547	100%	136 654	100%	7,97%

Lyginant 2024 m. I pusm. su 2023 m. I pusm. didžiausią apyvartos pokytį turėjo sviestas ir tepūs riebalų mišiniai, kurie padidėjo 32,72 proc. tam įtakos turėjo jų vidutinės pardavimo kainos padidėjimas (2024 m. I pusm. lyginant su 2023 m. I pusm. vidutinė pardavimo kaina padidėjo 8,11 proc.). Fermentinių ir lydytų sūrių pardavimų apyvarta padidėjo 12,48 proc. dėl paklausos padidėjimo. Sausų pieno produktų pardavimų apyvarta sumažėjo 20,68 proc. dėl nugriebto pieno ir išrūgų miltų paklausos sumažėjimo.

Prie kitos produkcijos priskiriama žaliavinės grietinėlės, žaliavinio pieno, vandens produktų, kastinio ir ledų pardavimai. Lyginant 2024 m. I pusm. su 2023 m. I pusm. kitos produkcijos pardavimai padidėjo 24,31 proc. tam didžiausios įtakos turėjo žaliavinės grietinėlės vidutinės kainos padidėjimas.

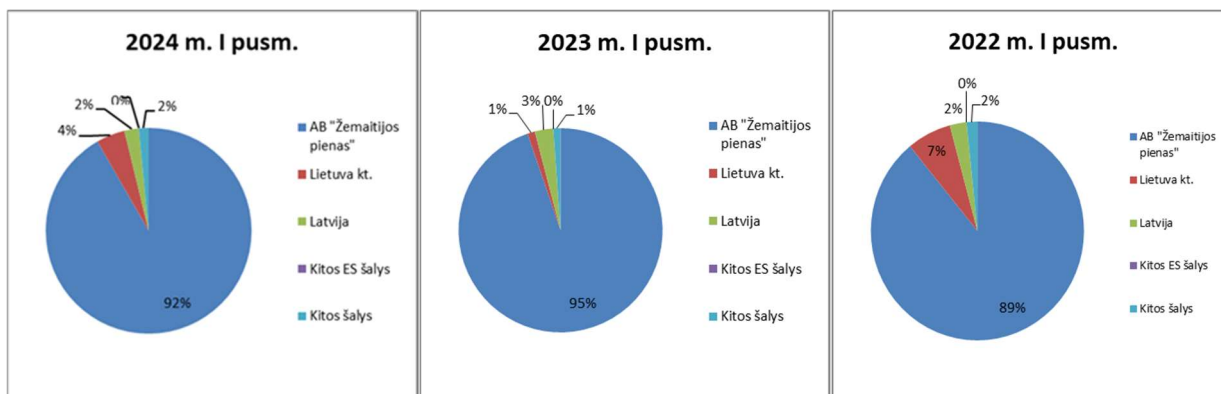
ABF „Šilutės Rambynas“ veiklos apžvalga

Grupės įmonė specializuojasi sūrių gamyboje. 2022 – 2024 m. pirmųjų pusmečių gamybos apimtys (tonomis) pavaizduotos žemiau pateiktoje historigrame:



Ataskaitiniu laikotarpiu buvo pagaminta 2575 tonų sūrio arba 809 t (45,8 proc.) daugiau nei per tą patį 2023 metų pirmą pusmetį. Gamybos apimčių ženklų augimą nulėmė tai, kad 2023 metų kovo – birželio mėn. laikotarpiu buvo vykdomi rekonstrukcijos darbai, todėl buvo laikinai sustabdyta fermentinio sūrio ir sūrio gaminių gamyba. Dėl šios priežasties fermentinių sūrių 2024 m. I pusmetį buvo pagaminta net 566 t (padidėjimas 467 proc.), kai tuo tarpu praeitų metų pirmąjį pusmetį jų buvo pagaminta tik 164 t. Tuo tarpu plėšomų sūrio dešrelių gamyba išaugo 345 t arba (24,9 proc.), o kitų sūrių 62 t arba (28,8 proc.).

Didžioji dalis bendrovėje pagamintos produkcijos parduodama per patronuojančią įmonę – AB „ŽEMAITIJOS PIENAS“. Pardavimų struktūra pagal rinkas pavaizduota grafiškai:



Per 2024 m. I pusmetį parduota produkcijos už 19 722 tūkst. Eur, t. y. 5 338 tūkst. Eur arba 37,1 proc. daugiau nei per 2023 metų tą patį laikotarpį, kai pardavimai sudarė 14 384 tūkst. Eur. Augimą nulėmė, kaip jau buvo nurodyta aukščiau, po rekonstrukcijos darbų atnaujintos gamybos apimtys.

Dėl tos pačios priežasties, kad didieji pardavimai vyksta per patronuojančią Bendrovę, įmonė tiesiogiai nesusiduria su didele rizika dėl rinkų neapibrėžtumo ir klientų patikimumo. Siekiant suvaldyti tiesioginių pardavimų riziką klientams taikoma išankstinio apmokėjimo už produkciją sistema arba taikomas mokėjimų atidėjimas, bet sandoriai draudžiami prekinų kreditų draudimo kompanijoje Coface, nustatyto draudimo limitu ribose.

Rizikos valdymas (rizikos veiksniai)

Finansinės ir kitos rizikos bei jų valdymas, apsidraudimo priemonės, kiti finansiniai dalykai yra atskleisti 2023 m. metinės audituotos atskaitomybės aiškinamojo rašto 28 skyriuje „Finansinės rizikos valdymas“ bei apie tai išsamiai pasisakyta AB „ŽEMAITIJOS PIENAS“ konsoliduotoje 2023 m. valdymo ataskaitoje (skyrius „Pagrindiniai rizikos veiksniai ir rizikos valdymas“). Esminių pasikeitimų šiais klausimais per 2024 m. I pusmetį nėra.

Bendrovė ir kitos Grupės įmonės yra apsidraudusios bendrąja civiline atsakomybe dėl vykdomos veiklos bei dėl gaminamo produkto, draudimo polisas galioja visame pasaulyje.

Rizikos valdymą vykdo Bendrovės vadovybė.

Karo Ukrainoje poveikis verslui ir įtaka finansinėms ataskaitoms

2022 m. vasario 24 d. prasidėjęs karas tarp Rusijos ir Ukrainos sujaukė planus didinti pardavimus į Ukrainą, Baltarusiją. AB „ŽEMAITIJOS PIENAS“ pardavimai 2024 m. I pusm. į Ukrainą sudarė apie 1,9 % nuo visų pardavimų. Grupės įmonės pardavimus į šią šalį vykdė saugiai, t. y. produkciją tiekė tik esant išankstiniam mokėjimui arba turint Kredito draudimo limitus. Debitorinių įsiskolinimų iš pirkėjų, esančių tose šalyse, 2024-06-30 Bendrovė ir Grupės įmonė neturėjo, todėl gautinų sumų vertės sumažėjimo nėra.

Užsidarius eksporto rinkoms, tokioms kaip Baltarusija, Kinija ir Rusija (buvo galimybė vežti tik laktozę), pardavimai buvo nukreipiami į kitas rinkas.

AB „ŽEMAITIJOS PIENAS“ jokio nekilnojamo turto ar verslo Ukrainoje, Baltarusijoje neturėjo, todėl jokio ilgalaikio turto vertės sumažėjimo nevertina.

Grupės vadovybė nuolat stebi situaciją Ukrainoje bei vertina potencialią finansinę įtaką ateinantiems laikotarpiams, tačiau dėl reikšmingų neapibrėžtumų, taip pat numatomų energijos kainų šuolių, patikimai įvertinti įtakos nėra įmanoma. Dabartinė padėtis neturi įtakos Grupės esamai veiklai ir sugebėjimui tęsti veiklą.

Grupės įmonių veiklos planai

Bendrovės pagrindinis tikslas - gaminamus Bendrovės ir Grupės produktus parduoti tiesiai į strateginių užsienio šalių lentynas su savo prekiniais ženklais, bendrais bei, kad Bendrovės ir Grupės produktai savo segmente būtų aukščiausios kokybės ir geriausiai atitiktų kliento lūkesčius, kad klientas turėtų galimybę rinktis sveikatai palankų ir ekologišką maistą. Bendrovės gaminami produktai įvairiose pasaulio valstybėse garsina Lietuvą bei Žemaičių kraštą. Bendrovės tikslas saugoti ir tausoti tai, kas sukurta, ieškoti kelių, daryti kitaip, kas dar nebandyta.

Bendrovė siekė ir sieks optimaliai išnaudoti sparčios plėtros galimybes konkurencinėje aplinkoje.

Grupės įmonių ilgalaikiai tikslai – tapti ir būti stipriomis, konkurencingomis, techniškai moderniomis, patikimomis, patraukliomis investuotojams bendrovėmis, kad Bendrovės graža akcininkams būtų viena didžiausių tarp lygiaverčių įmonių. Savo produkcijai rasti ir išlaikyti kuo pelningesnes rinkas Europos Sąjungoje ir Baltijos bei kitose pasaulio šalyse, prioritetą skiriant kuo artimesnėms rinkoms, taip pat Vokietijos, Prancūzijos, Anglijos, Vengrijos rinkoms. Maksimaliai išnaudoti esamus gamybinius pajėgumus. Nuolat tiriant vartotojų rinką, jų poreikius naujiems produktams, vykdant degustacijas, pasitelkiant mokslininkų bei naujų mokslinių metodų pagalbą siekiama tobulinti ir kurti naujus pieno produktus, be to Bendrovių tikslas – kuo arčiau priartėti prie vartotojų, tiesiogiai tiekiant, parduodant prekes vartotojui.

Bendrovės pagrindiniai einamieji tikslai išlieka:

- pirkti žaliavinį pieną rinkos sąlygomis, bet ne brangiau negu žaliavinį pieną Lietuvoje perka kiti rinkos dalyviai bei pirkti tik kokybišką pieną;
- skatinti bei padėti ūkininkams gerinant pieno kokybę;
- pardavimus didinti Bendrovei palankiomis kainomis;
- eksporto rinkose orientuotis į aukštesnės pridėtinės vertės produkcijos pardavimus;

Kvalifikuotos darbo jėgos stoka verčia Bendrovę koncentruotis į žmogiškuosius išteklius, todėl siekiama ypatingai daug dėmesio skirti darbuotojų komandos stiprinimui, kompetencijos ir kvalifikacijos ugdymui, specifinių įgūdžių formavimui, motyvacinių sistemų peržiūrai ir tobulinimui.

Nuolat kintanti ir dinamiška pieno produkcijos pardavimo bei žalio pieno pirkimo rinka, pasižyminti didele konkurencija, verčia Grupę susilaikyti nuo apyvartos ir pelno prognozių skelbimo ateinantiems veiklos laikotarpiams.

Šilutės Rambynas esant nepastovioms produkcijos kainoms vis didesnis dėmesį planuoja skirti naujų eksporto rinkų paieškai bei įsitvirtinimui jau esamose. Šilutės Rambynas prioritetą teiks tolesniam modernizavimui, bei energetinių, materialinių ir darbo resursų mažinimui, veiklos optimizavimui, pelningų produktų gamybai.

Pirmenybė bus teikiama Pik-Nik plėšomų sūrio dešrelių gamybos didinimui ir kokybės gerinimui, naujų rinkų paieškai.

Grupės įmonių veikla aplinkosaugos srityje

AB „ŽEMAITIJOS PIENAS“ Lietuvoje veikianti pieno produktų gamybos ir pardavimo įmonė, turinti Taršos integruotos prevencijos ir kontrolės leidimą (TIPK), kuriame nustatomi tam tikri aplinkosauginiai reikalavimai ir sąlygos, kurių organizacija turi laikytis, siekdama kontroliuoti ir užtikrinti taršos prevenciją aplinkai.

Bendrovė įvairiomis priemonėmis siekia kuo labiau tausoti ir racionaliau naudoti gamtinius išteklius. Prioritetas aplinkosaugos veiklai yra svarbus žingsnis įmonės ilgalaikės sėkmės ir tvarumo užtikrinimui, todėl Bendrovė atlieka:

- Stebėjimą ir matavimus, jog nuolatinis veiklos rodiklių stebėjimas leidžia vertinti aplinkosauginę veiklą, o tai padeda identifikuoti vietas, kur galima tobulėti ir kurie veiksniai turi didžiausią poveikį aplinkai,

- Technologijų diegimą, nes tai svarbus būdas mažinant aplinkosauginį poveikį. Tai apima efektyviau energiją naudojančios įrangos diegimą, aplinkai nekenksmingų medžiagų naudojimą bei tam tikrų procesų automatizavimą ar optimizavimą,
- Energetinį efektyvumą, jog taupoma energija bei sumažinant energetines sąnaudas, Bendrovė prisideda prie mažesnio šiltnamio efekto sukeliančių dujų susidarymo,
- Kaštų mažinimą, jog mažinant gamybos ir veiklos kaštus, Bendrovė ne tik tampa efektyvesnė, bet taip pat gali sumažinti resursų naudojimą ir atitinkamai daromą aplinkos poveikį,
- Gamtos išteklių taupymą, taikant aplinkosauginius procesus ir naudojant perdirbamas medžiagas, Bendrovė mažina savo neigiamą poveikį aplinkai, taip prisidedant prie tvarios veiklos vykdymo,
- Aplinkosauginės būklės gerinimą, jog šie veiksmai apima visas pastangas, dėl kurių imamasi gerinti Bendrovės aplinkosauginę būklę, taip prisidedant prie ilgalaikės tvarios veiklos tęstinumo.

Bendrovė puikiai suvokia, kad jos veikla gali sukelti didelės žalos gamtai, ir tik kompleksinis ekonominių, teisinių, techninių ir biologinių priemonių naudojimas gali garantuoti racionalų gamtos išteklių naudojimą, todėl poveikis aplinkai kontroliuojamas pagal suderintas monitoringo programas. Plečiantis įmonei ar atnaujinant įrenginius bei technologiją, yra vykdomas poveikio aplinkai vertinimas, užtikrinantis, kad Bendrovės plėtra neperžengia leistinų aplinkosauginių normų.

AB "ŽEMAITIJOS PIENAS" yra įsipareigojęs aplinkosaugai ir stengiasi tvarkyti pakuočių atliekas atitinkamai pagal teisės aktus bei aplinkosaugos principus, o tai yra svarbu aplinkai ir visuomenei prisidedant prie tvarios verslo praktikos plėtros tokiais veiksmais:

- **atliekų tvarkymas:** Bendrovė tvarko atliekas pagal nustatytus aplinkosaugos reikalavimus, siekiant išvengti neigiamo poveikio aplinkai,
- **gaminų pakuočių atliekų informacinė sistema (GPAIS):** Bendrovė naudoja šią sistemą, kad galėtų stebėti ir atlikti atliekų tvarkymo dokumentacijos procesą, jog tai padeda užtikrinti skaidrumą ir laikytis teisiųjų reikalavimų,
- **atliekų rūšiavimas:** AB "ŽEMAITIJOS PIENAS" atlieka atliekų rūšiavimą atliekų susidarymo vietoje, kad atliekos yra atskiriamos pagal jų rūšį,
- **presavimas ir paruošimas perdirbimui:** atliekos yra suspaudžiamos ir paruošiamos perdirbimui, siekiant sumažinti atliekų kiekį ir skatinti perdirbimą,
- **netinkamų atliekų atskyrimas:** Bendrovė taip pat atskiria atliekas, kurios negali būti perdirbtos arba netinka perdirbimui. Šios atliekos yra sistemingai perduodamos atliekų surinkėjams ir perdirbėjams, pagal sudarytas atliekų tvarkymo sutartis,
- **pakuotės:** AB "ŽEMAITIJOS PIENAS" gamybos procese pakuotės užima svarbią vietą, įvairios rūšies pakuotės naudojamos gaminant ir pakuojant produkciją. Be to, įmonė aktyviai stengiasi mažinti pakuotės atliekų kiekį, todėl siekia naudoti perdirbamas pakuotes sumažinant aplinkos poveikį,
- **bendradarbiavimas su pakuočių atliekų tvarkytojais:** Bendrovė bendradarbiauja su licencijuotais pakuočių atliekų tvarkytojais. Šie tvarkytojai atsakingi už pakuočių atliekų surinkimą ir antrinį perdirbimą, siekdami skatinti žiedinės ekonomikos principus ir aplinkos apsaugą.

Energetinių išteklių sunaudojimas:

Biokuro sunaudojimas: 2024 metų I pusmetį sunaudota 30 493 tonų biokuro skiedrų (SM2), o tai 11 % mažiau lyginant su 2023 metų I pusmečiu. Sunaudojimo sumažėjimą lėmė biokuro katilinės profilaktinis remontas – kuriuo metu buvo naudojamos gamtinės dujos.

Elektros energijos naudojimas: 2024 metų I pusmetį sunaudota 13 078 MWh elektros energijos, o tai 8 % daugiau, lyginant su 2023 metų I pusmečiu.

Vandens naudojimas: 2024 metų I pusmetį buvo sunaudota 492 085 m³ vandens, tai yra apie 5% daugiau nei 2023 metų I pusmetį, didesnę vandens suvartojimą lėmė didesnis perdirbamo žaliavinio pieno kiekis.

Bendrovės žaliavinio pieno tiekėjai ir darbuotojai atiduoda savo dėmesį gamtai, siekiant kuo labiau išsaugoti aplinką ateinančioms kartoms. Mes pakeliui link klimatui neutralios ateities ir siekiame, kad visa tai būtų padaryta tvarios vertės grandine, skatinant žiedinę ekonomiką. Klimato kaita yra visuotinis iššūkis, reikalaujantis visuotinio atsako. ES yra pasiryžusi padėti padidinti visuotinių pastangų mastą, ES šalys pritarė tikslui iki 2050 m. užtikrinti neutralų poveikį klimatui, laikantis Paryžiaus susitarimo. Siekiant poveikio klimatui neutralumo, reikės transformuoti Europos visuomenę ir ekonomiką. Europos Taryba svarsto teisėkūros ir kitas iniciatyvas pagal Europos žaliąjį kursą po to, kai jas pasiūlo Europos Komisija. Politiniai įsipareigojimai transformuojami į teisinius įsipareigojimus. Akivaizdu, kad reikės didžiulių viešųjų investicijų, ir bus dedamos didelės pastangos nukreipti privačiojo sektoriaus kapitalą į klimato ir aplinkosaugos veiksmus, vengiant prisirišimo prie netvarių modelių. Norint pasiekti neutralumo klimatui tikslų, visuose ekonomikos sektoriuose bus reikalaujama veiksmų:

- investuoti į aplinką tausojančias technologijas,
- remti pramonės šakų atsinaujinimą per naujoves ir inovacijas,
- diegti švaresnes, pigesnes ir sveikesnes privataus ir viešojo transporto formas,
- mažinti šiltnamio efektą sukeliančių dujų išmetimą, didinti atsinaujinančių išteklių dalį ir energijos vartojimo efektyvumą energetikos srityje,
- užtikrinti pastatų didesnę energetinę efektyvumą,
- dirbti su tarptautiniais partneriais siekiant pagerinti pasaulinius aplinkos standartus.

Grupės įmonės nuolat:

- stebi klimato kaitos situaciją, aktualijas, tendencijas, susijusias politines iniciatyvas ir teisinį reglamentavimą,
- vertina rizikas, susijusias su klimato kaitos klausimais,
- integruoja klimato kaitos poveikio veiksnius ir grėsmes ir galimybes į savo rizikų valdymo sistemą.

AB "ŽEMAITIJOS PIENAS" atsižvelgia į aplinkos apsaugos kriterijus ir įsipareigoja vykdyti klimato kaitos reikalavimus. Šių veiksmų vykdymas atitinka tvaraus vystymosi principus ir prisideda prie aplinkos apsaugos bei ekologinio tvarumo. Remiantis Lietuvos Respublikos viešųjų pirkimų įstatymu, Bendrovė atlieka tokias svarbias funkcijas:

- į viešuosius pirkimus įtraukiami aplinkos apsaugos kriterijai ir klimato kaitos reikalavimai, kurie gali apima poreikį tiekėjams teikti tvarius produktus,

- konkurencingumo didinimas, jog tai įsipareigojimas vykdyti aplinkos apsaugos ir tvarumo reikalavimus didinant bendrovės konkurencingumą rinkoje, nes vis didėjantis vartotojų dėmesys ekologiškoms ir tvarios verslo praktikoms yra naudingas verslo augimui,
- aplinkos apsaugos priežiūra, Bendrovė atidžiai stebi ir kontroliuoja, kaip jos veikla veikia aplinką, o prireikus imtis priemonių mažinti neigiamą poveikį aplinkai.

Grupės įmonių personalo valdymo ir žmogiškųjų išteklių aspektai

2024-ųjų pirmasis pusmetis labiausiai orientuotas į mokymus, bendravimą su išorės įmonėmis, įgyvendinant įvairius projektus – tiek naujus, tiek tęstinius. Prasidėję „MASTER I akademija“ mokymai sutraukė per 17 žemesnės grandies vadovų, kurie 5 (penkių) modulių trukmės mokymuose ugdė ir gilino žinias apie sėkmingą vadovavimą, veiklos produktyvumą ir laiko valdymą, delegavimą.

Įvyko projekto "Ugdymas karjerai STEAM kryptimi" II etapas (laikotarpis 2024-02-01 – 2024 04 23). Projekte dalyvavo Telšių raj. moksleiviai, Telšių STEAM centro metodininkai, Telšių raj. progimnazijų ir gimnazijų karjeros specialistai, AB „ŽEMAITIJOS PIENAS“ specialistai-mentorai ir UAB „Nepriklausoma tyrimų laboratorija“ specialistai-mentorai. Buvo sudarytos 7 moksleivių grupės, kurie atliko užduotis ir pristatė užduočių atlikimo rezultatus. Projekte iš viso dalyvavo 34 dalyviai: 21 moksleivis, 5 mentorai, 4 metodininkai ir 4 karjeros specialistai.

Ataskaitiniu laikotarpiu Bendrovėje buvo suorganizuotos Atvirų durų dienos (iš viso 3) dalyvavo: moksleiviai iš Telšių – 19 dalyvių, Tirkšlių (Mažeikių raj.) – 14 dalyvių ir Mosėdžio (Skuodo raj.) – 37 dalyviai. Svečiai buvo supažindinti su Bendrovėje esančiomis profesijomis, pristatyta įmonė ir pasidalinta specialistų sėkmės istorijomis. Buvo priimta 17 studentų iš profesinių mokymo centrų, kolegijų ir universitetų, kurie atliko praktikas įvairiuose Bendrovės skyriuose/padaliniuose.

2024-06-05 Bendrovėje vykusiam renginyje „Maisto pramonės diena“ dalyvavo per 100 svečių iš Lietuvos diplomatinių tarnybų, įsikūrusių įvairiuose pasaulio žemynuose. Tai žemės ūkio ir komercijos atašė, diplomatai-ekonomistai, multidiplomatai ir kiti diplomatinio korpuso atstovai iš JAV, Jungtinės Karalystės, Kanados, Vokietijos, Norvegijos, Ispanijos, Lenkijos, Ukrainos ir kitų šalių diplomatinių tarnybų.

Įvyko jau tradicija tapęs žygis - sveikatingumo šventė, kurioje Bendrovės darbuotojai galėjo dalyvauti su šeimos nariais. 14 km žygis vyko Kurtuvėnuose, Šiaulių raj. Žygyje dalyvavo 130 žygeivių. Šeimos dienos proga pasveikintos 230 Bendrovės šeimų, vasaros metu organizuota stovykla darbuotojų vaikams.

Kaip ir kasmet, ruošiasi darbuotojų vaikų įdarbinimui vasaros metu, dalyvauta Telšių miesto organizuotame bendruomenės piknike ir, svarbiausia, prasidėjo galutinis pasiruošimas įmonės jubiliejui – AB „ŽEMAITIJOS PIENAS“ 100 – mečiui.

AB „ŽEMAITIJOS PIENAS“

2024 m. birželio 30 d. duomenimis, AB „ŽEMAITIJOS PIENAS“ faktinis darbuotojų skaičius buvo 1282.

2023 m. gruodžio 31 d. duomenimis, AB „ŽEMAITIJOS PIENAS“ faktinis darbuotojų skaičius buvo 1288.

2023 m. birželio 30 d. duomenimis, AB „ŽEMAITIJOS PIENAS“ faktinis darbuotojų skaičius buvo 1258.

2022 m. gruodžio 31 d. duomenimis, AB „ŽEMAITIJOS PIENAS“ faktinis darbuotojų skaičius buvo 1271.

2022 m. birželio 30 d. duomenimis, AB „ŽEMAITIJOS PIENAS“ faktinis darbuotojų skaičius buvo 1275.

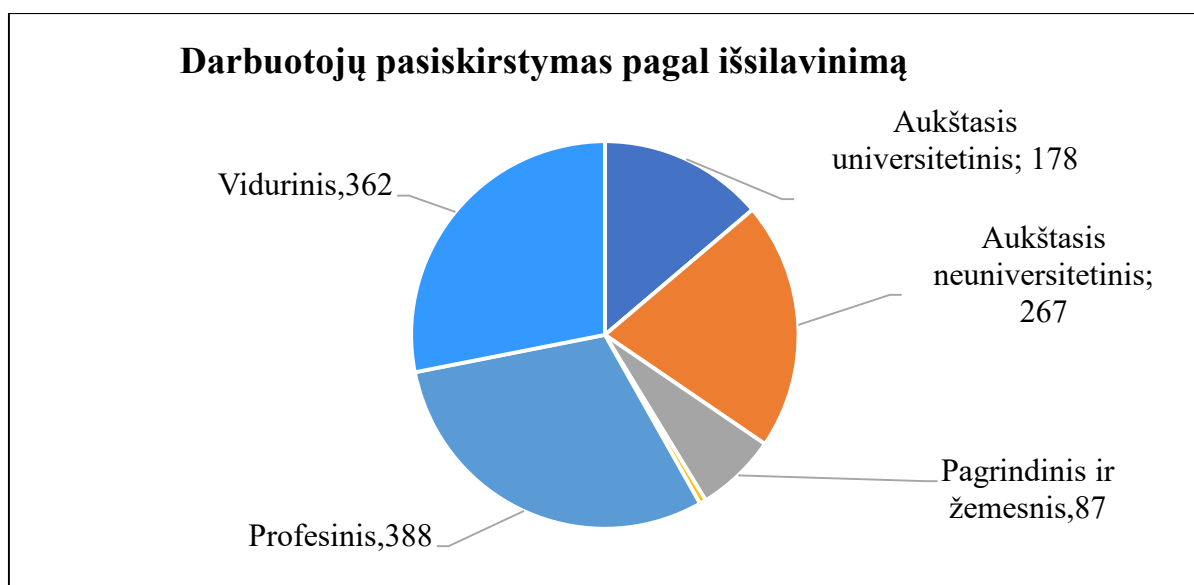
2021 m. gruodžio 31 d. duomenimis, AB „ŽEMAITIJOS PIENAS“ faktinis darbuotojų skaičius buvo 1249.

Palyginus ataskaitinį pusmetį su 2023 m. faktinis darbuotojų skaičius padidėjo maždaug 2 procentais, tačiau nežymiai sumažėjo darbuotojų su aukštuoju išsilavinimu.

AB „ŽEMAITIJOS PIENAS“ darbuotojų grupės pagal išsilavinimą (2022 m., 2023 m., 2024 m. I pusm.):

Darbuotojų skaičius	2022-12-31	2023-06-30	2023-12-31	2024-06-30
Su aukštuoju universitetiniu išsilavinimu	177	181	181	178
Su aukštuoju neuniversitetiniu išsilavinimu	286	276	270	267
Su profesiniu išsilavinimu	384	384	395	388
Su viduriniu išsilavinimu	345	335	358	362
Su nebaigtu viduriniu išsilavinimu	79	82	84	87
Iš viso:	1271	1258	1288	1282

AB „ŽEMAITIJOS PIENAS“ Darbuotojų grupės pagal išsilavinimą (2024 m. I pusm.):

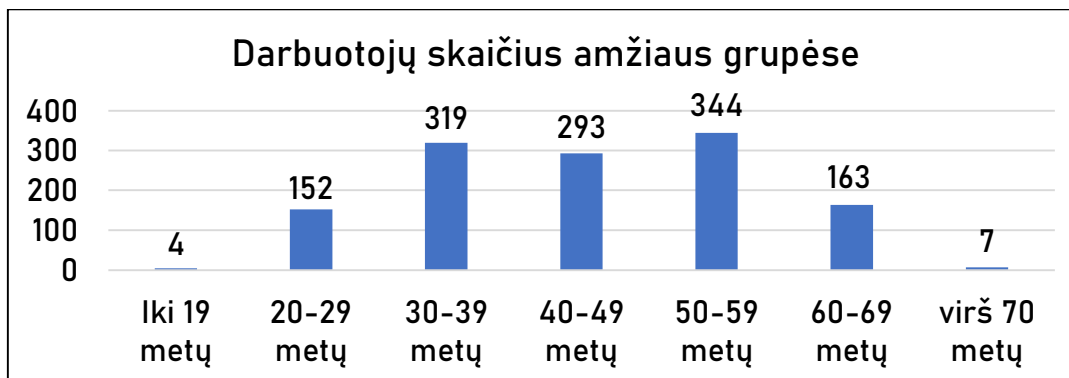


AB „ŽEMAITIJOS PIENAS“ darbuotojų skaičius pagal atitinkamas jų grupes bei jų vidutinis darbo užmokestis pagal atitinkamas darbuotojų darbo grupes eurais sudaro:

Darbuotojų skaičius pagal grupes	2022-12-31		2023-12-31		2024-06-30	
	Darbuotojų skaičius	Vidutinis darbo užmokestis,	Darbuotojų skaičius	Vidutinis darbo užmokestis,	Darbuotojų skaičius	Vidutinis darbo užmokestis,
Vadovai	6	7427	7	7870	7	7587
Specialistai	306	2874	311	2832	312	3075

Darbininkai	946	1830	970	1819	963	1962
Iš viso:	1258		1288		1282	

Darbuotojų skaičius amžiaus grupėse 2024 m.:



ABF „Šilutės Rambynas“

Ataskaitinio laikotarpio pabaigoje Šilutės Rambyne dirbo 161 darbuotojas, jų skaičius palyginus su 2023 metų tuo pačiu laikotarpiu išaugo 3 darbuotojais (1,9 proc.). Darbuotojų grupių pokyčiai pagal išsilavinimą, pateikiami lentelėje:

Darbuotojų išsilavinimas	2024-06-30	2023-06-30
Su magistro išsilavinimu	5	8
Su aukštuoju išsilavinimu	20	24
Su aukštesnioju išsilavinimu	37	23
Su profesiniu išsilavinimu	56	55
Su viduriniu išsilavinimu	33	34
Su nebaigtu viduriniu išsilavinimu	10	14
Iš viso:	161	158

Vidutinis darbo užmokestis per 2024 metų I pusmetį Šilutės Rambyne buvo 1 847 Eur/mėn. arba 2,6 proc. didesnis nei 2023 metais. Darbo užmokesčio kitimas pagal darbuotojų grupes pateiktas lentelėje:

Darbuotojų skaičius pagal darbuotojų grupes	2024-06-30		2023-06-30	
	Darbuotojų skaičius	Vidutinis darbo užmokestis, Eur/mėn.	Darbuotojų skaičius	Vidutinis darbo užmokestis, Eur/mėn.
Vadovai	6	3812	6	3915

Specialistai	24	2425	19	2388
Darbininkai	131	1651	133	1620
Iš viso:	161	1847	158	1800

Šilutės Rambynas siekia kurti ir plėtoti ilgalaikius santykius su darbuotojais, ypač kai darbo rinkoje situacija nėra patenkinama – trūksta aukštos kvalifikacijos darbuotojų. Todėl darbuotojai nuolat skatinami tobulėti profesinėje srityje. Bendrovės darbuotojai turi galimybę žinias ir įgūdžius tobulinti seminaruose, kursuose. Yra paruoštos mokymo programos pagal kurias apmokomi ir atestuojami specialistai, gamybos darbininkai, aparatininkai, operatoriai, šaltkalviai, brigadininkai, meistrai.

KITA INFORMACIJA

Sandoriai su susijusiomis šalimis

Susijusių šalių sandoriai, įvykdyti per einamųjų finansinių metų pirmuosius šešis mėnesius, padariusius didelį poveikį to laikotarpio įmonės ir (arba) įmonių grupės finansinei padėčiai arba veiklai, įskaitant šių sandorių sumas, pateikta 2024 m. I pusmečio aiškinamojo rašto 18 pastaboje.

Teisminiai ginčai

- Bendrovė yra pateikusi teismui ieškinį dėl 248 028,62 Eur dydžio draudimo išmokos priteisimo iš draudimo bendrovės „Compensa Vienna Insurance Group“. 2021-07-01 iškritus dideliame kritulių kiekiui buvo visiškai sugadintas - sulaužytas vieno Bendrovei priklausančio pastato stogas: pažeistos pastato laikančiosios konstrukcijos ir stogo danga. Bendrovė dėl draudiminio įvykio patyrė 303 993,42 Eur (be PVM) žalą. Draudimo bendrovė tik dalinai patenkino Bendrovės reikalavimą išmokėti draudimo išmoką išmokant Bendrovei 55 964,80 Eur draudimo išmoką. Likusią dalį Bendrovės patirtos žalos draudimo bendrovė padengti atsisakė. Atsižvelgiant į tai Bendrovė, gindama savo interesus buvo priversta kreiptis į teismą su ieškiniu dėl draudimo išmokos priteisimo;
- Kitų bylų, kuriose Bendrovė būtų civilinio, baudžiamojo ar administracinio proceso dalyvis ir kurios galėtų kaip nors iš esmės sąlygoti Bendrovės finansinę padėtį, šiuo metu nėra pradėta.

Bendrovės viešai paskelbta reglamentuojama informacija

Ataskaitiniu laikotarpiu Bendrovė per Vilniaus vertybinių popierių biržos (AB NASDAQ OMX Vilnius) informacinę sistemą (internetu tinklalapyje) paskelbė 7 (septynis) pranešimus. Visi faktai (įvykiai) saugomi Centrinėje reglamentuojamos informacijos bazėje, taip pat su šia informacija galima susipažinti Bendrovės tinklalapyje www.zpienas.lt.

Vieši pranešimai skelbtini teisės aktų nustatyta tvarka, pateikiami juridinių asmenų registro tvarkytojo elektroniniame leidinyje. Pranešimai apie šaukiamą Bendrovės visuotinę akcininkų susirinkimą ir kitus esminius įvykius skelbiami Vertybinių popierių įstatymo nustatyta tvarka Centrinėje reglamentuojamos informacijos bazėje www.crib.lt ir Bendrovės interneto tinklalapyje www.zpienas.lt. Per 2024 m. pirmąjį pusmetį paskelbti svarbiausi ataskaitinio laikotarpio įvykiai:

Data	Svarbiausi ataskaitinio laikotarpio pranešimai
2024-04-29	Dividendų mokėjimo tvarka už 2023 m.
2024-04-26	Akinės bendrovės „ŽEMAITIJOS PIENAS“ metinė informacija

2024-04-26	<u>Akcinės bendrovės „ŽEMAITIJOS PIENAS“ eilinio visuotinio akcininkų susirinkimo sprendimai</u>
2024-04-25	<u>Dėl Akcinės bendrovės "ŽEMAITIJOS PIENAS" eiliniam visuotiniam akcininkų susirinkimui pateikto alternatyvaus sprendimo projekto</u>
2024-04-04	<u>Dėl Akcinės bendrovės "ŽEMAITIJOS PIENAS" eilinio visuotinio akcininkų susirinkimo sušaukimo</u>
2024-03-26	<u>Neaudituoti Akcinės bendrovės "ŽEMAITIJOS PIENAS" grupės 2023 metų veiklos rezultatai</u>
2024-02-23	<u>Dėl Lietuvos apeliacinio teismo nutarties civilinėje byloje su Lenkijos bendrove</u>

Po ataskaitiniai svarbiausi įvykiai

Iki 2024 m. rugsėjo 16 d. Bendrovė paskelbė 1 (vieną) esminį įvykį ir kitą teisės aktais numatytą privalomai skelbtiną informaciją¹.

¹ <https://view.news.eu.nasdaq.com/view?id=b167f9445b011a9affa730480157e8b44&lang=lt&src=listed>