



## LIETUVOS RESPUBLIKOS VERTYBINIŲ POPIERIŲ KOMISIJA

### SANTRAUKOS RAŠTO PATVIRTINIMO PAŽYMA

2008 m. rugsėjo 18 d. Nr. 4R-21  
Vilnius

Vadovaudamasi Lietuvos Respublikos vertybinių popierių įstatymo 42 straipsnio 1 dalies 3 punkto nuostatomis, Lietuvos Respublikos Vertybinių popierių komisija 2008 m. rugsėjo 18 d. posėdžio sprendimu Nr. 2K-438 (protokolas Nr. 6K-19) patvirtino **AB Šiaulių banko** (įmonės kodas 112025254, registruotos buveinės adresas Tilžės g. 149, 76348 Šiauliai) 8 0000 000 eurų fiksuotų palūkanų obligacijų emisijos ( obligacijų skaičius – 80 000 vnt., 1 obligacijos nominali vertė – 100 eurų, metinė palūkanų norma – 7,5 %, obligacijų išpirkimo data – 2009 m. gegužės 27 d.) santraukos raštą įtraukimui į Vilniaus vertybinių popierių biržos Skolos vertybinių popierių prekybos sąrašą.

Santraukos rašto patvirtinimas pažymi, kad jame pateikta informacija atitinka 2004 m. balandžio 29 d. Europos Komisijos (EB) reglamente Nr.809/2004 ir Lietuvos Respublikos vertybinių popierių įstatyme (2007, Nr. X-1023) bei kituose teisės aktuose nustatytas informacijos pateikimo taisykles.

Santraukos rašto patvirtinimas neužtikrina jame pateiktos informacijos teisingumo ir negali būti laikomas Vertybinių popierių komisijos rekomendacija investuotojams.

Vertybinių popierių  
komisijos pirmininke



Vilija Nausėdaitė

PATVIRTINTA  
LIETUVOS RESPUBLIKOS  
VERTYBINIŲ POPIERIŲ KOMISIJS  
2008 m. rugpjūtį 18 d.  
Sprendimu Nr. 12K-438  
Pozmos Nr. 4R-19, 4R-20, 4R-21



**AB Šiaulių Bankas**

**AKCINĖS BENDROVĖS  
ŠIAULIŲ BANKO  
SANTRAUKOS RAŠTAS**

Šiauliai, 2008 m.



## TURINYS

1. ATSAKINGI ASMENYS.....	3
2. PAGRINDINĖ INFORMACIJA APIE OBLIGACIJAS, NORINT JAS ĮTRAUKTI Į PREKYBĄ LIETUVOS RESPUBLIKOJE VEIKIANČIOJE REGULIUOJAMOJE RINKOJE.....	3
3. RIZIKOS VEIKSNIAI IR ESMINĖ FINANSINĖ INFORMACIJA.....	4
4. INFORMACIJA APIE EMITENTĄ.....	8
5. EMITENTO ŪKINĖS VEIKLOS IR FINANSINĖS PADĖTIES TENDENCIJOS IR PERSPEKTYVOS.....	9
6. VADOVAI IR DARBUOTOJAI.....	9
7. INFORMACIJA APIE AKCIJŲ PAKETŲ SAVININKUS.....	10
8. FINANSINĖ INFORMACIJA.....	11
9. VERTYBINIŲ POPIERIŲ ĮTRAUKIMO Į PREKYBOS SĄRAŠĄ APRAŠYMAS.....	11

## SANTRAUKOS RAŠTAS

ŠIS SANTRAUKOS RAŠTAS, KARTU SU REGISTRAVIMO DOKUMENTU, VERTYBINIŲ POPIERIŲ RAŠTU IR KITAIŠ, NUORODOS BŪDU ĮTRAUKTAIS, DOKUMENTAIS, KURIE YRA, ARBA BUS PASKELBTI ATSKIRAI, YRA AB ŠIAULIŲ BANKO IŠLEISTŲ VERTYBINIŲ POPIERIŲ, NORINT JUOS ĮTRAUKTI Į PREKYBĄ LIETUVOS RESPUBLIKOJE VEIKIANČIOJE REGULIUOJAMOJE RINKOJE PROSPEKTO SUDEDAMOJI DALIS.

ŠIS SANTRAUKOS RAŠTAS TURI BŪTI SKAITOMAS KAIP ĮVADAS Į PROSPEKTĄ. INVESTUOTOJAI, PRIEŠ PRIIMDAMI SPRENDIMĄ ĮSIGYTI AB ŠIAULIŲ BANKO IŠLEISTUS VERTYBINIUS POPIERIUS, TURĖTŲ SUSIPAŽINTI SU VISAIS PROSPEKTĄ SUDARANČIAIS DOKUMENTAIS.

SU VISAIS AUKŠČIAU IŠVARDINTAIS DOKUMENTAIS BEI ŠIUO SANTRAUKOS RAŠTU GALIMA SUSIPAŽINTI AB ŠIAULIŲ BANKE IŽDO DEPARTAMENTE (TILŽĖS G. 149, ŠIAULIAI DARBO DIENOMIS NUO 7:30 IKI 11:30 IR NUO 12:30 IKI 16:30), AB ŠIAULIŲ BANKO INTERNETO TINKLALAPYJE (WWW.SB.LT) BEI INTERNETO TINKLALAPYJE WWW.CRIB.LT.

JEI INVESTUOTOJAS DĖL PROSPEKTE ESANČIOS INFORMACIJOS PATEIKIA IEŠKINĮ TEISMUI, IEŠKOVUI GALI TEKTI, REMLIANTIS NACIONALINIAIS VALSTYBIŲ NARIŲ TEISĖS AKTAIS, PADENGTI PROSPEKTO VERTIMO IŠLAIDAS PRIEŠ TEISMINIO PROCESO PRADŽIĄ.

CIVILINĖ ATSAKOMYBĖ UŽ SANTRAUKOJE PATEIKTĄ INFORMACIJĄ TAIKOMA ASMENIMS PARENGUSIEMS SANTRAUKĄ, BET TIK TUO ATVEJU, KAI SANTRAUKOS DUOMENYS YRA KLAIDINANTYS, NETEISINGI ARBA PRIEŠTARINGI LYGINANT SU KITOMIS PROSPEKTO DALIMIS.



## 1. ATSAKINGI ASMENYS

**Už Santraukos rašte pateiktą informaciją atsakingi AB Šiaulių banko valdymo organų nariai ir darbuotojai:**

Algirdas Butkus - AB Šiaulių banko administracijos vadovas, tel.Nr.: (8-41) 522-117, faksas (8-41) 430-774;

Žaneta Bytautienė - AB Šiaulių banko vyr. buhalterės pavaduotoja, apskaitos politikos ir mokesčių departamento direktorė, tel.Nr.: (8-41) 595-692, faksas (8-41) 430-774;

Kristina Lesauskienė - AB Šiaulių banko Vertybinių popierių prekybos skyriaus finansų maklerė, tel.Nr.: (8-41) 500-709, faksas (8-41) 595-687.

### **Auditoriai, atlikę finansinių atskaitomybių auditą:**

AB Šiaulių banko 2005-2007 m. auditą atliko UAB "PricewaterhouseCoopers". Bendrovės adresas: J.Jasinskio g.16 B, LT-01112 Vilnius, tel.: (8-5) 2392-300, faksas (8-5) 2392-301. Įmonė įregistruota 1993-12-29, Nr.: UĮ 93-369, įmonės kodas 111473315.

Nepriklausomą auditą atliko auditoriai:

2005-2006 m. - Christopher C.Butler, Narystės Nr. 7986452 (The institute of Chartered Accountants in England and Wales) ir Rimvydas Jogėla, auditoriaus pažymėjimo Nr.000457.

2007 m. - Christopher C.Butler, Narystės Nr. 7986452 (The institute of Chartered Accountants in England and Wales) ir Rasa Radzevičienė, auditoriaus pažymėjimo Nr. 000377.

Patarėjų, konsultantų ir tarpininkų paslaugomis, rengiant šį santraukos raštą, nesinaudota.

### **Duomenys ryšiams palaikyti:**

Kristina Lesauskienė, tel. Nr. (8-41) 500-709, faksas (8-41) 595-687.

Akcinė bendrovė Šiaulių bankas šiame Santraukos rašte dar vadinama Banku ar Emitentu.

2005 ir 2006 m. "Grupė", tai AB Šiaulių bankas, UAB "Šiaulių banko lizingas", UAB "Šiaulių banko investicijų valdymas", UAB "Šiaulių banko turto fondas" ir UAB "Pajūrio alka", o 2007 m. "Grupė" - AB Šiaulių bankas, UAB "Šiaulių banko lizingas", UAB "Šiaulių banko investicijų valdymas", UAB "Šiaulių banko turto fondas".

Santraukos rašte pateikiama pagrindinė informacija apie emitentą ir jo išleistus ne nuosavybės vertybinius popierius. Platesnė informacija apie emitentą, jo veiklą, finansinę būklę ir kitus aspektus pateikiama Registravimo dokumente, 2005, 2006 ir 2007 metų metinėse bei 2007, 2008 metų pirmųjų pusmečių finansinėse ataskaitose. Platesnė informacija apie emitento išleistus vertybinius popierius pateikiama Vertybinių popierių rašte.

## 2. PAGRINDINĖ INFORMACIJA APIE OBLIGACIJAS, NORINT JAS ĮTRAUKTI Į PREKYBĄ LIETUVOS RESPUBLIKOJE VEIKIANČIOJE REGULIUOJAMOJE RINKOJE

Emitentas	AB Šiaulių bankas
Emisijos pavadinimas	AB Šiaulių banko 373 dienų trukmės vardinės atkarpos obligacijos
Emisijai suteiktas ISIN kodas	LT1000401059
Emisijos valiuta	Eurai
Vienos obligacijos nominali vertė	100 EUR
Vienos obligacijos įsigijimo (emisijos) kaina	100 EUR
Obligacijų kiekis	80 000 vnt.
Obligacijų įsigaliojimo data	2008-05-19



Palūkanų tipas	Fiksuotos palūkanos
Fiksuotų palūkanų dydis	7,5 proc. metinių palūkanų
Pirmoji palūkanų skaičiavimo diena	2008-05-19
Išpirkimo data	2009-05-27
Palūkanų mokėjimo data	2009-05-27
Palūkanų periodas	373 dienos
Emisijos listingavimas	Emitentas kreipsis į Vilniaus vertybinių popierių biržą su prašymu įtraukti obligacijų emisiją į šios biržos Skolos vertybinių popierių prekybos sąrašą.

### 3. RIZIKOS VEIKSNIAI IR ESMINĖ FINANSINĖ INFORMACIJA

#### **Rizikos veiksniai, susiję su investavimu į ne nuosavybės vertybinius popierius:**

Investavimo į obligacijos tinkamumas. Kiekvienas investuotojas priimdamas sprendimą investuoti į obligacijas turėtų įvertinti šios investicinės priemonės tinkamumą atsižvelgiant į individualias aplinkybes. Kiekvienas investuotojas turi turėti žinių bei patirties vertinant atitinkamas obligacijas, mokėti naudotis analitinėmis priemonėmis siekiant įvertinti investavimo į obligacijas ypatumus atsižvelgiant į savo individualią finansinę padėtį bei šių investicijų poveikį jo bendram investicijų paketui ir pan.

Investavimo laiko pasirinkimo rizika - investavus į žinomą ir perspektyvią įmonę, gali atsitikti taip, kad investuotojo laukiama grąža bus mažesnė nei tikėjosi vien dėl to, kad pasirinko netinkamą atėjimo į rinką ar pasitraukimo iš jos laiką.

Emitento rizika – investuotojai prisiima riziką, kad bankas laiku ir sutartais terminais su jais gali neatsiskaityti.

Vertybinių popierių rinkos rizika – investuotojai pirkdami obligacijas turi atsižvelgti į rinkos kainos kitimo riziką – obligacijų kaina antrinėje rinkoje gali kilti ir kristi, priklausomai nuo pasiūlos ir paklausos dinamikos, rinkoje vyraujančių palūkanų normų, centrinių bankų politikos, bendros ekonominės situacijos, infliacijos. Šio tipo riziką prisiima investuotojai perkantys ir/arba parduodantis obligacijas antrinėje rinkoje.

Obligacijų likvidumo rizika – investuotojai įsigydami Banko Obligacijas, prisiima vertybinių popierių likvidumo riziką. Norėdami parduoti turimas obligacijas prieš išpirkimo dieną investuotojai gali patirti nuostolius dėl labai mažos kainos, kuri būtų siūloma antrinėje rinkoje arba susidurti su situacija, kada turimų obligacijų parduoti būtų neįmanoma arba įmanoma parduoti tik tam tikrą obligacijų vienetų skaičių dėl ribotos paklausos.

Infliacijos rizika – investuotojai, įsigydami ne nuosavybės VP, prisiima riziką, jog esant infliacijai ne nuosavybės VP kaina ir reali vertė gali sumažėti. Tačiau ši rizika yra tokia pat, kaip ir investuojant į kitus finansinius instrumentus.

Fiksuotų palūkanų normos rizika - tai rizika, kad kintant rinkos palūkanų normoms jų kaina antrinėje rinkoje taip pat pakis. Nors šio tipo obligacijų nominali palūkanų norma yra nustatoma obligacijų sąlygose, tačiau rinkos palūkanų norma gali kisti kiekvieną dieną. Kylant rinkos palūkanų normoms, fiksuotų palūkanų obligacijų kaina rinkoje krenta. Ši rizika neaktuali investuotojams, kurie obligacijas išlaiko iki išpirkimo dienos.

Mokestinė ir teisinė rizika – rizika, kad pasikeitus teisės aktams arba valstybinei mokesčių politikai, gali pasikeisti Emitento obligacijų patrauklumas visiems investuotojams arba atskiroms jų grupėms ir dėl to gali sumažėti vertybinių popierių likvidumas arba/ir kaina.

Valiutos rizika – rizika, kad pasikeitus valiutos kursui nepalankia kryptimi gali sumažėti vertybinių popierių pajamingumas.



Emitento kredito reitingo sumažėjimo rizika – rizika, kad pablogėjus Emitento finansinei būklei ir/arba sumažėjus Emitento kredito reitingui gali sumažėti Emitento išleistų obligacijų paklausa ir kaina.

Informacija apie Bankui suteiktus kredito reitingus pateikiama Registravimo dokumente 3. punkte.

**Rizikos veiksniai, susiję su emitentu:**

Kredito rizika – rizika, kad sandorio šalis nesugebės atsiskaityti sutartyje nustatyta tvarka. Kredito rizika yra viena svarbiausių bankams, nes nuostoliai dėl jos gali būti labai dideli. Dažniausiai kredito rizika suprantama kaip paskolintos sumos ar jos dalies netekimas. Tačiau kredito rizika pasireiškia ir tada, kai sumažėja kliento kreditingumas.

Rinkos rizika – tai rizika, kad Bankas patirs nuostolių dėl rinkos kintamųjų rodiklių (palūkanų normų, valiutų kursų ar nuosavybės vertybinių popierių kainų ir pan.) pokyčių. Reikšmingiausia yra palūkanų normos rizika. Ši rizika atsiranda kai nesutampa Banko turto ir įsipareigojimų kainos – palūkanų normų – perkainojimo datos arba pinigų srautų terminai.

Užsienio valiutos kurso rizika – tai rizika, kad Bankas, turintis grynąją atvirą poziciją užsienio valiuta, patirs nuostolių dėl užsienio valiutos kursų svyravimų. Valiutų kursai keičiasi greitai ir dažnai, dėl to valiutos rizikos valdymas yra svarbus uždavinys.

Nuosavybės vertybinių popierių kainos rizika - rizika, kad Bankas patirs nuostolių dėl turimų nuosavybės vertybinių popierių kainų svyravimo

Su investavimo į vertybinius popierius operacijomis susijusių rizikų valdymą reglamentuoja Banko valdybos patvirtintos Investavimo į vertybinius popierius procedūros. Jose nustatoma limitų sistema, kuri apibrėžia investicinį sprendimą priimančių asmenų ir kolegialių organų kompetencijos ribas.

Emitento likvidumo rizika – tai rizika, kad Bankas nesugebės laiku įvykdyti finansinių įsipareigojimų bei rizika patirti nuostolius dėl staigiai mažėjančių finansinių išteklių ir naujų lėšų, skirtų išteklių sumažėjimui padengti, kainos padidėjimo. Banko likvidumo rizika valdoma prognozuojant kasdieninius ir trumpalaikius (iki 1 metų) bei analizuojant ilgalaikius pinigų srautus. Likvidumo rizika ribojama nustatant ir kontroliuojant limitus.

Kapitalo rizika – tai galimų nuostolių rizika dėl nepakankamo kapitalo dydžio. Kapitalo rizikos dydis išreiškiamas per kapitalo pakankamumo rodiklį.

Operacinė rizika – tai rizika patirti tiesioginius arba netiesioginius nuostolius dėl netinkamų ar neveikiančių vidaus procesų, sistemų, technologijų, darbuotojų veiksmų, išorinių veiksnių. Atsižvelgiant į pastarųjų metų tarptautinėje finansų rinkoje bankų operacinės rizikos valdymo aktualumą ir Lietuvos banko 2003 metų liepos 24 d. patvirtintas Operacinės rizikos valdymo banke bendrąsias nuostatas, 2004 metų spalio 29 d. Banko valdyba patvirtino Operacinės rizikos valdymo politiką.

**AB Šiaulių bankui tarptautinių agentūrų suteikti reitingai**

Tarptautinės reitingų agentūros “Moody’s” suteikti reitingai:

Ilgalaikio skolinimosi reitingas	Ba2
Trumpalaikio skolinimosi reitingas	NP
Finansinio pajėgumo reitingas	D
Reitingų perspektyva	stabili

Pagrindinės Banko pajamos pateiktos lentelėje. (tūkst. Lt):

Pajamų pavadinimas	2005-12-31	2006-12-31	2007-06-30	2007-12-31	2008-06-30
Palūkanų pajamos	42 419	59 896	39 230	94 570	64 916
Paslaugų ir komisinių pajamos	9 753	12 293	6 979	14 840	7 003
Grynasis pelnas iš operacijų užsienio valiuta (valiutos kurso pasikeitimo)	2 429	3 161	1 606	3 444	1 241



Pagrindinės Grupės pajamos pateiktos lentelėje (tūkst. Lt):

Pajamų pavadinimas	2005-12-31	2006-12-31	2007-06-30	2007-12-31	2008-06-30
Palūkanų pajamos	45 725	64 489	42 250	101 348	68 014
Paslaugų ir komisinių pajamos	9 587	11 910	6 779	14 438	6 846
Grynasis pelnas iš operacijų užsienio valiuta (valiutos kurso pasikeitimo)	2 425	3 118	1 609	3 435	1 238

Banko pagrindiniai rodikliai:

	2005-12-31	2006-12-31	2007-06-30	2007-12-31	2008-06-30
Grynasis pelnas, tūkst.Lt	8 103	13 651	20 541	27 248	15 019
Vidutinio turto grąža -ROAA, %	0,93	1,14	2,73	1,62	1,45
Kapitalo grąža - ROAE, %	10,28	11,26	24,92	12,92	10,91
Pajamų-išlaidų santykis, %	72,56	63,56	40,13	47,11	48,25
Palūkanų marža, %	2,28	2,21	2,15	2,32	2,12
Pelnas, tenkantis 1 akcijai, tūkst.Lt	0,11	0,13	0,17	0,21	0,08
Turtas, tūkst.Lt	1 039 010	1 348 033	1 651 671	2 013 146	2 116 375
Akcininkų nuosavybė, tūkst.Lt	90 233	152 190	170 547	269 617	281 204
Pajamas uždirbantis turtas, %	88,11	89,08	89,25	87,60	90,16

- ROAA skaičiuojama kaip pelno ir vidutinio turto santykis,
- ROAE skaičiuojama kaip pelno ir vidutinio kapitalo santykis,
- palūkanų marža – tai grynujų palūkanų pajamų santykis su vidutiniu turtu,
- paprastasis vienai akcijai tenkantis pelnas, apskaičiuojamas dalinant grynąjį laikotarpio pelną iš per laikotarpį išleistų paprastųjų akcijų skaičiaus svartinio vidurkio.

Grupės pagrindiniai rodikliai:


	2005-12-31	2006-12-31	2007-06-30	2007-12-31	2008-06-30
Grynasis pelnas, tūkst.Lt	8 459	42 331	18 845	26 461	13 838
Vidutinio turto grąža -ROAA, %	0,85	1,86	2,10	1,42	1,03
Kapitalo grąža - ROAE, %	9,34	17,50	19,22	10,93	7,61
Pajamų-išlaidų santykis, %	74,56	37,35	43,67	49,94	53,01
Palūkanų marža, %	2,56	2,56	2,49	2,65	2,36
Pelnas, tenkantis 1 akcijai, tūkst.Lt	0,10	0,22	0,14	0,19	0,06
Turtas, tūkst.Lt	1 066 807	1 385 032	1 691 987	2 052 377	2 146 504
Akcininkų nuosavybė, tūkst.Lt	102 876	187 369	189 221	289 206	293 509
Pajamas uždirbantis turtas, %	77,63	80,37	80,07	78,66	87,42

#### Banko veiklos riziką ribojančių normatyvų vykdymas

Kapitalo pakankamumo normatyvas buvo skaičiuojamas pagal 2000-12-21 LB valdybos nutarimu Nr. 172 patvirtintas taisykles. Tai yra banko kapitalo ir viso banko turto bei nebalansinių straipsnių, įvertintų pagal riziką, santykis, išreikštas procentais.

Kapitalo pakankamumo rodikliai pavaizduoti lentelėje:

Kapitalo pakankamumo rodiklis (%)	2005-12-31	2006-12-31	2007-06-30	2007-12-31
Banko	11,57	13,73	11,19	15,30
Grupės	11,77	13,80	11,54	15,65





Nuo 2008-01-01 kapitalo pakankamumo (mokumo rodiklis) skaičiuojamas pagal 2006-11-09 Lietuvos banko valdybos nutarimą Nr. 138 "Dėl kapitalo pakankamumo skaičiavimo bendrųjų nuostatų". Šis rodiklis lygus Banko kapitalo ir kapitalo, reikalingo kredito rizikai, prekybos knygoje įvardijamai rizikai ir operacinei rizikai padengti, poreikių sumos santykiui, padaugintam iš 0,08. Šis rodiklis turi būti ne mažesnis kaip 8 procentai.

Kapitalo pakankamumo rodiklis (%)	2008-06-30
Banko	16,74
Grupės	15,83

Banko ir grupės pakankamumo rodikliai pateikti registravimo dokumente 3. punkte.

Likvidumo rodiklis - tai likvidaus turto santykis su einamaisiais įsipareigojimais. Lietuvos banko valdybos nutarimu nustatyta, jog šis rodiklis negali būti mažesnis kaip 30 procentų.

Likvidumo normatyvo vykdymas pateikiamas lentelėje:

Likvidumo rodiklis (%)	2005-12-31	2006-12-31	2007-06-30	2007-12-31	2008-06-30
Banko	38,34	40,74	38,25	44,03	41,35
Grupės	34,57	37,53	33,79	39,46	38,62

### Bendra atvira pozicija užsienio valiuta

Lietuvos banko valdybos nutarimu nustatyta, jog maksimali bendroji atvira užsienio valiutų pozicija negali būti didesnė kaip 25 procentai banko kapitalo, o maksimali atvira vienos užsienio valiutos pozicija negali būti didesnė kaip 15 procentų banko kapitalo, apskaičiuoto pagal kapitalo pakankamumo taisyklės.

Toliau pateikiamos atviros valiutų pozicijos 2005, 2006, 2007 m. pabaigai bei 2007 ir 2008 m. I-iems pusmečiams:

Bendra atvira užsienio valiutų pozicija, %	2005-12-31	2006-12-31	2007-06-30	2007-12-31	2008-06-30
Bankas	1,59	1,39	0,57	1,40	1,11
Grupė	1,52	1,34	0,54	1,32	1,27

Maksimali atvira vienos užsienio valiutos pozicija pateikiama lentelėje:


Maksimali atvira pozicija viena valiuta, %	2005-12-31	2006-12-31	2007-06-30	2007-12-31	2008-06-30
Bankas	0,52	0,69	0,13	0,37	0,35
Grupė	0,50	0,66	0,12	0,35	0,34

Banko ir Grupės bendroji atvira užsienio valiutų ir atvira vienos užsienio valiutos pozicijos (pateiktos registravimo dokumente 3. punkte) yra vykdomos.

### Maksimalios paskolos sumos vienam skolininkui normatyvas

Maksimali paskolos suma vienam skolininkui – tai banko išduotų paskolų, garantijų, laidavimų, įsipareigojimų bendra vertė litais ir valiuta (ne daugiau kaip 25 procentai banko kapitalo). Paskolų suma, banko suteikta jį patrunuojančiai įmonei, kitoms šios patrunuojančios įmonės dukterinėms įmonėms arba savo paties dukterinėms įmonėms, kiekvienam skolininkui, kai Lietuvos bankas vykdo konsoliduotą visos finansinės grupės priežiūrą, negali viršyti 75 procentų banko kapitalo. Jei Lietuvos bankas nevykdo konsoliduotos visos finansinės grupės priežiūros, paskolų suma aukščiau išvardintoms įmonėms negali būti didesnė kaip 20 proc. banko kapitalo.

Banko suteiktų didelių paskolų bendroji suma neturi viršyti 800 procentų banko kapitalo.



Maksimalios paskolos sumos vienam skolininkui normatyvas pateikiamas lentelėje:

Maksimali paskolos suma vienam skolininkui (%)	2005-12-31	2006-12-31	2007-06-30	2007-12-31	2008-06-30
Banko	24,35	17,74	20,06	13,29	17,26
Grupės	23,06	20,11	19,27	13,20	19,65

Didelių paskolų normatyvas pateikiamas lentelėje:

Didelių paskolų normatyvas (%)	2005-12-31	2006-12-31	2007-06-30	2007-12-31	2008-06-30
Banko	389,25	240,20	273,15	156,99	158,72
Finansinės Grupės	330,18	195,32	224,69	115,98	99,62

Maksimalios paskolos suma vienam skolininkui ir didelių paskolų normatyvai pateikti registravimo dokumente 3. punkte.

#### 4. INFORMACIJA APIE EMITENTĄ

Emitento pavadinimas: Akcinė bendrovė Šiaulių bankas.  
 Įstatinis kapitalas: 180.357.533 Lt  
 Buveinės adresas: Tilžės g. 149, LT-76348 Šiauliai  
 Telefonai: (41) 595607, 595654, 595669.  
 Faksas: (41) 430774.  
 E-paštas: [info@sb.lt](mailto:info@sb.lt)  
 Interneto tinklapis: [www.sb.lt](http://www.sb.lt)  
 Teisinė-organizacinė forma – akcinė bendrovė, privatus ribotos civilinės atsakomybės juridinis asmuo.  
 Registro tvarkytojas: Valstybės įmonė Registrų centras  
 Registravimo data: 1992 metų vasario 4 d.  
 Įstatų paskutinė redakcija įregistruota 2008-05-14.  
 Įmonės kodas: 112025254.  
 Veiklos laikotarpis: Neribotas.

#### Trumpa emitento raidos istorija

1992 m. vasario 4 d. Lietuvos banko valdybos nutarimu Nr. 5 Šiaulių bankui buvo išduota licencija Nr.7. Pradėjęs veiklą Šiaulių mieste, bankas išsiplėtė ir šiuo metu aptarnauja savo klientus visoje Lietuvoje. Dabar banke suskaičiuojami 58 teritoriniai padaliniai, veikiantys 32 šalies miestuose. AB Šiaulių bankas yra įsteigęs tris antrines įmones: UAB “Šiaulių banko lizingas” ir UAB “Šiaulių banko investicijų valdymas”, UAB “Šiaulių banko turto fondas”.

#### Įstatinis kapitalas ir jo struktūra

Banko įstatinis kapitalas yra 180.357.533 Lt. arba 180.357.533 paprastųjų vardinių akcijų, kurių kiekvienos nominali vertė – 1 Lt. Įstatinis kapitalas Valstybės įmonėje Registrų centras įregistruotas 2008-05-14. Akcijos yra įtrauktos į AB „Vilniaus vertybinių popierių birža“ oficialųjį prekybos sąrašą.

#### Teikiamos paslaugos

Bankui išduota licencija suteikia teisę teikti Lietuvos Respublikos bankų įstatymo 2 straipsnio 6 dalyje nustatytas licencines finansines paslaugas, išskyrus tauriųjų metalų prekybą.

Šiaulių bankas realizuoja savo bankinius produktus ir teikia paslaugas Lietuvoje. Banko siūlomų bankinių produktų ir paslaugų pagrindiniai pirkėjai yra Lietuvos fiziniai ir juridiniai asmenys. Svarbiausia banko veiklos kryptis - kreditavimas.

2007-08-01 išplatinta 15 mln. Lt banko vardinių diskontinių obligacijų su 5,2% metinėmis palūkanomis emisija buvo išpirkta 2008-08-05. Siekdamas plėtoti verslą ir turėdamas tikslą pritraukti papildomų lėšų, AB Šiaulių bankas išleido naują obligacijų emisiją. 2008-05-19 išplatinta 8 mln. EUR vardinių atkarpos obligacijų emisija, kuri bus išperkama 2009-05-27.

### Verslo aplinka

Santraukos rašto rengimo metu Lietuvoje veikė 9 Lietuvos banko licenciją turintys bankai, 7 užsienio bankų filialai ir 5 užsienio bankų atstovybės.

Bankų pateiktų 2008 m. sausio 1 d. audituotų finansinių ataskaitų duomenimis, 2007 m. visi šalies bankai, išskyrus tik pernai veiklą pradėjusius *Balti Investment Grupi Pank AS* filialą (4,1 mln. Lt nuostolis) ir *MP Investment Bank hf.* filialą Baltijos šalyse (1,1 mln. Lt nuostolis), dirbo pelningai. AB Šiaulių bankas pelnas 2007-12-31 buvo 27,2 mln. Lt. Veikiančių šalies komercinių bankų bei užsienio bankų skyrių turtas (aktyvai), bankų pateiktų 2008 m. sausio 1 d. audituotų finansinių ataskaitų duomenimis, sudarė 81 mlrd. Lt ir per metus išaugo 22,1 mlrd. Lt, arba 37,5 proc. (2006 m. augo 31,4 proc.). Klientams suteiktos paskolos, kurių suma sudarė 56,7 mlrd. Lt, palyginti su praėjusių metų sausio 1 d. išaugo 18,1 mlrd. Lt, arba 46,9 proc. (2006 m. išaugo 48,9 proc.).

Visi bankai vykdė Lietuvos banko nustatytus veiklos riziką ribojančius normatyvus.

### Organizacinė struktūra

Bankas kartu su savo dukterinėmis įmonėmis sudaro Grupę. Grupę sudaro AB Šiaulių bankas, UAB “Šiaulių banko lizingas”, UAB “Šiaulių banko investicijų valdymas”, UAB “Šiaulių banko turto fondas”. Banko dalis Grupės įmonėse 2008-06-30 dienai pateikiama lentelėje:

Įmonės pavadinimas	Bankui priklausanti įmonės įstat. kapitalo dalis, %
UAB “Šiaulių banko lizingas”	100,0
UAB “Šiaulių banko investicijų valdymas”	60,4
UAB “Šiaulių banko turto fondas”	53,1

### Banko turto pakankamumas ir tinkamumas

	2006-12-31	2007-06-30	2007-12-31	2008-06-30
Turtas, tūkst. Lt	1 348 033	1 654 448	2 013 146	2 116 375
Paskolos grynąja verte, tūkst. Lt	990 939	1 275 008	1 540 637	1 624 964
Investicijos į skolos vertybinius popierius, tūkst. Lt	170 957	171 833	182 696	188 956
Indėliai, tūkst. Lt	935 749	1 086 287*	1 216 942	1 357 710
Akcininkų nuosavybė, tūkst. Lt	152 190	170 547	269 617	281 204
Pajamas uždirbantis turtas, %	89,08	89,25	87,60	90,16

\*koreguoti duomenys dėl palyginamumo.

## 5. EMITENTO ŪKINĖS VEIKLOS IR FINANSINĖS PADĖTIES TENDENCIJOS IR PERSPEKTYVOS

Pelno prognozė auditorių netikrinta, todėl nepateikiama.

## 6. VADOVAI IR DARBUOTOJAI

Šiaulių banko valdymo organai yra tokie:

- Visuotinis akcininkų susirinkimas
- Banko stebėtojų taryba
- Banko valdyba
- Administracijos vadovas



Visuotinis akcininkų susirinkimas 4 metams renka banko stebėtojų tarybą, susidedančią iš 7 narių. Banko stebėtojų taryba yra kolegialus Banko veiklos priežiūrą atliekantis organas.

**Banko stebėtojų taryba:**

Vardas, pavardė	Pareigos
Arvydas Salda	Stebėtojų tarybos pirmininkas
Sigitas Baguckas	Stebėtojų tarybos narys
Gintaras Kateiva	Stebėtojų tarybos narys
Kastytis-Jonas Vyšniauskas	Stebėtojų tarybos narys
Vigintas Butkus	Stebėtojų tarybos narys
Vytautas Junevičius	Stebėtojų tarybos narys
Matti Hyyrynen	Stebėtojų tarybos narys

Banko valdybą renka stebėtojų taryba 4 metų laikotarpiui. Valdybą sudaro 5 nariai.

**Banko valdyba:**

Vardas, pavardė	Pareigos
Algirdas Butkus	Valdybos pirmininkas, administracijos vadovas
Donatas Savickas	Valdybos narys, administracijos vadovo pavaduotojas, finansų ir kredito tarnybos vadovas
Vita Adomaitytė	Valdybos narė, vyr. buhalterė, apskaitos ir atskaitomybės tarnybos vadovė
Jonas Bartkus	Valdybos narys, administracijos vadovo pavaduotojas, verslo plėtros tarnybos vadovas
Daiva Kiburienė	Valdybos narė, administracijos vadovo pavaduotoja, verslo ir mažmeninės bankininkystės tarnybos vadovė

Banko valdyba skiria administracijos vadovą.

**Banko administracijos vadovas:**

Vardas, pavardė	Pareigos
Algirdas Butkus	Administracijos vadovas nuo 2003.10.03, valdybos pirmininkas nuo 1999 m. 04 mėn.

**Banko darbuotojai**


2008-06-30 banke dirbo 520 darbuotojų, 2007 m. pabaigoje – 483, 2006 m. pabaigoje – 442. Pagrindinė darbuotojų skaičiaus didėjimo priežastis – 2007 m. pabaigoje gerokai suaktyvinta banko tinklo plėtra. Ataskaitinio laikotarpio pabaigai 60 proc. visų banko darbuotojų turėjo aukštąjį išsilavinimą, 26 proc. – aukštesnįjį, 14 proc. – spec.vidurinį ir vidurinį.

**7. INFORMACIJA APIE AKCIJŲ PAKETŲ SAVININKUS**

Akcininkų, nuosavybės teise valdančių virš 5 proc. banko akcijų ir balsų sąrašas 2008 m. birželio 30 d.

Eil. Nr.	Akcininkas	Akcijų skaičius, vnt.	Įstatinio kapitalo dalis (%)	Balsų dalis (%)
1.	Europos rekonstrukcijos ir plėtros bankas (ERPB)	28 965 344	16,0600	16,0600
2.	Gintaras Kateiva	10 561 509	5,8559	5,8559
3.	UAB Prekybos namai „Aiva“	9 350 405	5,1844	5,1844

Kartu, pagal pasirašytą Akcininkų sutartį, veikiantys Banko akcininkai Europos rekonstrukcijos ir plėtros bankas, UAB prekybos namai „Aiva“, UAB „Mintaka“, AB „Alita“, Algirdas Butkus, Gintaras Kateiva ir Arvydas Salda sudaro Grupę. Lietuvos bankas 2005-06-23 nutarimu Nr.103 yra davęs sutikimą šiai akcininkų grupei įsigyti kvalifikuotąją įstatinio kapitalo ir balsavimo teisių dalį. 2008-06-30 šiai grupei priklausė 39,54 proc. Banko įstatinio kapitalo ir balsų.



Stambieji banko akcininkai neturi jokių išskirtinių balsavimo teisių. Balsavimą akcininkų susirinkime lemia turimas akcijų kiekis. Viena banko akcija suteikia jos turėtojui vieną balsą.

Bankas stambiausias akcininkas – Europos Rekonstrukcijos ir plėtros bankas, valdantis 16,06 proc. banko kapitalo. Banko akcijomis yra laisvai prekiaujama vertybinių popierių biržoje, todėl subjektai norintys įsigyti šių vertybinių popierių gali tai padaryti ir tapti Emitento akcininkais. Akcininkams įstatymai ir bendrovės įstatai suteikia turtines ir neturtines teises bei nustato pareigas. Akcininkai kontroliuoja bei valdo bendrovę netiesiogiai per savo renkama stebėtojų tarybą bei tiesiogiai per visuotinį akcininkų susirinkimą. Akcininkų galimybė valdyti bei kontroliuoti įmonę yra apibrėžta teisės normomis nustatančiomis akcininkų teises bei pareigas.

#### **Sandoriai su susijusiomis šalimis**

Per 2007, 2008 metus vykdamas įprastinę veiklą buvo sudarytas tam tikras skaičius sandorių su susijusiomis šalimis. Banko susijusios šalys yra banko stebėtojų tarybos ir banko valdybos nariai, akcininkai, veikiantys bendrai pagal akcininkų sutartį, minėtų susijusių šalių artimi šeimos nariai bei banko dukterinės įmonės. Visi sandoriai sudaryti įprastomis rinkos sąlygomis.

#### **Sandoriai su ERPB:**

Bankas yra gavęs iš ERPB sindikuotą paskolą, kurios likutis 2008 m. birželio 30 d. sudarė 24 mln. eurų (2007 m. gruodžio 31 d. Sudarė 24 mln. eurų, iš kurių ERPB dalis sudarė 34 804 tūkst. Lt). ERPB paskolos bendroji vertė 2008 m. birželio 30 d. buvo lygi 84 746 tūkst. Lt. (2007 m. gruodžio 31 d. – 84 383 tūkst. Lt, 2006 m. – 17 507 tūkst. Lt). Su paskola susijusios palūkanos ir kitos sąnaudos už 2008 m. pirmąjį pusmetį sudarė 2 597 tūkst. Lt. (2007 m. – 3 845 tūkst. Lt, 2006 m. – 763 tūkst. Lt).

**Sandoriai su dukterinėmis įmonėmis:** UAB „Šiaulių banko turto fondas“ (Bankui priklausanti akcinio kapitalo dalis 53,10 proc., 531 tūkst. Lt), UAB „Pajūrio alka“ (Bankui priklausanti akcinio kapitalo dalis 99,85 proc., 4 519 tūkst. Lt. – 2007 m. gegužės mėn. perduota), UAB „Šiaulių banko investicijų valdymas“ (Bankui priklausanti akcinio kapitalo dalis 60,40 proc., 604 tūkst. Lt), UAB „Šiaulių banko lizingas“ (Bankui priklausanti akcinio kapitalo dalis 100 proc., 1 000 tūkst. Lt).

## **8. FINANSINĖ INFORMACIJA**

Banko finansinės ataskaitos yra parengtos pagal Tarptautinius finansinės atskaitomybės standartus. Banko ir grupės 2007, 2006 ir 2005 metų finansinės ataskaitos yra audituotos (Registravimo dokumento 11.1. punktas). Auditas nebuvo atliekamas pateikiamų tarpinių (2007 m. ir 2008 m. I pusm.) veiklos rezultatų (Registravimo dokumento 11.5. punkte).

2005 ir 2006 m. ataskaitose „Grupė“ reiškia AB Šiaulių bankas, UAB „Šiaulių banko lizingas“, UAB „Šiaulių banko investicijų valdymas“, UAB „Šiaulių banko turto fondas“ ir UAB „Pajūrio alka“ konsoliduotus duomenis. 2007 m. balandžio-gegužės mėn. bankas pardavė visas turimas UAB „Pajūrio alka“ akcijas. 2007 m. ir 2008 m. I pusmečio ataskaitose „Grupė“ reiškia AB Šiaulių bankas, UAB „Šiaulių banko lizingas“, UAB „Šiaulių banko investicijų valdymas“, UAB „Šiaulių banko turto fondas“.

## **9. VERTYBINIŲ POPIERIŲ ĮTRAUKIMO Į PREKYBOS SĄRAŠĄ APRAŠYMAS**


AB Šiaulių bankas išleido 373 dienų trukmės vardinių obligacijų emisiją. Obligacijos, kurios įsigaliojo 2008-05-19, buvo išplatintos neviešai. Obligacijų kiekis – 80 000 vnt. Obligacijos bus išperkamos 2009-05-27, jų savininkams bus sumokama 100 EUR obligacijos nominali vertė ir 7,5% dydžio palūkanos už 373 dienų periodą. Obligacijos platinamos buvo nuo 2008-05-06 iki 2008-05-16, apmokamos – 2008-05-19. Obligacijos buvo siūlomos įsigyti konkreitiems investuotojams. Obligacijos platinamos buvo Lietuvos Respublikoje. Nors emisijos sąlygose buvo numatyta, kad obligacijas platins Bankas ir kiti turintys teisę teikti investicines paslaugas juridiniai asmenys, su kuriais Bankas pasirašys obligacijų

platinimo sutartis, tačiau tokių sutarčių pasirašyta nebuvo ir emisija platinama buvo Banke ir jo teritoriniuose padaliniuose. Obligacijos buvo apmokamos bei bus išperkamos eurais. Obligacijoms AB „Lietuvos centrinis vertybinių popierių depozitoriumas“ suteiktas VP ISIN kodas LT1000401059. Platinimo metu numatytos (apie 0,3% nuo emisijos apimties emisine kaina) su emisijos išleidimu susijusios išlaidos nebuvo viršytos.

Vertybinių popierių komisijai patvirtinus AB Šiaulių banko registravimo dokumentą, vertybinių popierių raštą ir santraukos raštą Emitentas pateiks AB „Vilniaus vertybinių popierių birža“ paraišką dėl išleistų ne nuosavybės vertybinių popierių įtraukimo į Skolos vertybinių popierių prekybos sąrašą.

**Asmenys, atsakingi už santraukos rašto parengimą ir jame pateiktą informaciją**


Administracijos vadovas



Algirdas Butkus

(parašas)

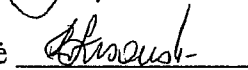
Vyr. buhalterės pavaduotoja



Žaneta Bytautienė

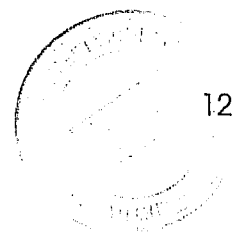
(parašas)

Vertybinių popierių prekybos skyriaus finansų maklerė



Kristina Lesauskienė

(parašas)





## LIETUVOS RESPUBLIKOS VERTYBINIŲ POPIERIŲ KOMISIJA

### VERTYBINIŲ POPIERIŲ RAŠTO PATVIRTINIMO PAŽYMA

2008 m. rugsėjo 18 d. Nr. 4R-19

Vilnius


Vadovaudamasi Lietuvos Respublikos vertybinių popierių įstatymo 42 straipsnio 1 dalies 3 punkto nuostatomis, Lietuvos Respublikos Vertybinių popierių komisija 2008 m. rugsėjo 18 d. posėdžio sprendimu Nr. 2K-438 (protokolas Nr. 6K-19) patvirtino **AB Šiaulių banko** (įmonės kodas 112025254, registruotos buveinės adresas Tilžės g. 149, 76348 Šiauliai) 8 000 000 eurų fiksuotų palūkanų obligacijų emisijos (obligacijų skaičius – 80 000 vnt., 1 obligacijos nominali vertė – 100 eurų, metinė palūkanų norma – 7,5 %, obligacijų išpirkimo data – 2009 m. gegužės 27 d.) vertybinių popierių raštą įtraukimui į Vilniaus vertybinių popierių biržos Skolos vertybinių popierių prekybos sąrašą.

Vertybinių popierių rašto patvirtinimas pažymi, kad jame pateikta informacija atitinka 2004 m. balandžio 29 d. Europos Komisijos (EB) reglamente Nr.809/2004 ir Lietuvos Respublikos vertybinių popierių įstatyme (2007, Nr. X-1023) bei kituose teisės aktuose nustatytas informacijos pateikimo taisykles.

Vertybinių popierių rašto patvirtinimas neužtikrina jame pateiktos informacijos teisingumo ir negali būti laikomas Vertybinių popierių komisijos rekomendacija investuotojams.

Vertybinių popierių  
komisijos pirmininke



  
Vilija Nausėdaitė

PATVIRTINTA  
LIETUVOS RESPUBLIKOS  
VERTYBINIŲ POPIERIŲ KOMISIJOS  
2008 m. rukošėju 18 d.  
Sprendimu Nr. 21K-438  
Pažymos Nr. 4R-19, 4R-20, 4R-21

 ŠIAULIŲ BANKAS

AB Šiaulių Bankas

AKCINĖS BENDROVĖS  
ŠIAULIŲ BANKO  
VERTYBINIŲ POPIERIŲ RAŠTAS



Šiauliai, 2008 m.



## Turinys

1. ATSAKINGI ASMENYS.....	3
1.1. Asmenys, atsakingi už vertybinių popierių rašte pateiktą informaciją.....	3
1.2. Už vertybinių popierių raštą atsakingų asmenų pareiškimas.....	3
2. RIZIKOS VEIKSNIAI.....	4
3. PAGRINDINĖ INFORMACIJA.....	4
3.1. Su emisija susijusių fizinių ir juridinių asmenų interesai.....	4
3.2. Siūlymo priežastys ir pajamų panaudojimas.....	5
4. INFORMACIJA APIE VERTYBINIUS POPIERIUS, KURIUOS NUMATYTA ĮTRAUKTI Į SKOLOS VERTYBINIŲ POPIERIŲ PREKYBOS SĄRAŠĄ.....	5
4.1. Vertybinių popierių tipo ir klasės apibūdinimas.....	5
4.2. Teisės aktai, kuriais remiantis vertybiniai popieriai buvo išleisti.....	5
4.3. Išleistų vertybinių popierių forma.....	5
4.4. Vertybinių popierių emisijos valiuta.....	5
4.5. Vertybinių popierių kategorijos.....	5
4.6. Vertybinių popierių suteikiamos teisės.....	5
4.7. Palūkanų mokėjimo nuostatos.....	6
4.8. Obligacijų išpirkimas.....	6
4.9. Informacija apie pelningumą.....	6
4.10. Atstovavimo vertybinių popierių savininkams tvarka.....	6
4.11. Informacija apie sprendimus, kurių pagrindu vertybiniai popieriai buvo išleisti.....	7
4.12. Emisijos išleidimo data.....	7
4.13. Vertybinių popierių perleidimo ypatumai.....	8
4.14. Mokesčiai.....	8
5. IŠPLATINTŲ OBLIGACIJŲ SIŪLYMO SĄLYGOS.....	9
5.1. Išplatintų obligacijų siūlymo sąlygos ir statistika.....	9
5.1.1. Siūlymo sąlygos.....	9
5.1.2. Bendra emisijos suma.....	9
5.1.3. Siūlymo galiojimo laikotarpis.....	9
5.1.4. Galimybių sumažinti pasirašytų vertybinių popierių skaičių, permokų gražinimo paraiškas padavusiems subjektams tvarka.....	9
5.1.5. Mažiausia ir didžiausia paraiškoje nurodyta suma.....	9
5.1.6. Vertybinių popierių apmokėjimo, jų pateikimo būdas ir tvarka.....	10
5.1.7. Siūlymo rezultatų viešas paskelbimas.....	10
5.1.8. Pirmumo teisė.....	10
5.2. Platinimo ir paskirstymo planas.....	10
5.2.1. Investuotojų kategorijos.....	10
5.2.2. Pranešimo investuotojams apie jiems paskirtą obligacijų dalį ir obligacijų skirstymo tvarka.....	10
5.3. Kainos nustatymas.....	11
5.4. Platinimas ir garantavimas.....	11
6. ĮTRAUKIMAS Į PREKYBOS SĄRAŠĄ.....	11
7. PAPILDOMA INFORMACIJA.....	11



## VERTYBINIŲ POPIERIŲ RAŠTAS

Parengtas pagal Europos Komisijos Reglamento Nr. 809/2004 V aprašą

ŠIS VERTYBINIŲ POPIERIŲ RAŠTAS, KURIAME PATEIKIAMA INFORMACIJA APIE AB ŠIAULIŲ BANKO IŠLEISTUS NE NUOSAVYBĖS VERTYBINIUS POPIERIUS, PARENGTAS VADOVAUJANTIS LR VERTYBINIŲ POPIERIŲ KOMISIJOS 2005-07-15 NUTARIMU NR. 1K-21 PATVIRTINTOMIS VERTYBINIŲ POPIERIŲ PROSPEKTO RENGIMO IR TVIRTINIMO BEI INFORMACIJOS ATSKLEIDIMO TAISYKLĖMIS.

ŠIS VERTYBINIŲ POPIERIŲ RAŠTAS, KARTU SU REGISTRAVIMO DOKUMENTU, SANTRAUKOS RAŠTU IR KITAIŠ, NUORODOS BŪDU ĮTRAUKTAIS DOKUMENTAIS, KURIE YRA, ARBA BUS PASKELBTI ATSKIRAI, YRA AB ŠIAULIŲ BANKO IŠLEISTŲ VERTYBINIŲ POPIERIŲ, NORINT JUOS ĮTRAUKTI Į PREKYBĄ LIETUVOS RESPUBLIKOJE VEIKIANČIOJE REGULIUOJAMOJE RINKOJE PROSPEKTO SUDEDAMOJI DALIS.

INVESTUOTOJAI, PRIEŠ PRIIMDAMI SPRENDIMĄ ĮSIGYTI AB ŠIAULIŲ BANKO IŠLEISTUS VERTYBINIUS POPIERIUS, TURĖTŲ SUSIPAŽINTI SU VISAIS PROSPEKTĄ SUDARANČIAIS DOKUMENTAIS.

INVESTICIJOS Į VERTYBINIUS POPIERIUS YRA SUSIJUSIOS SU TAM TIKRAIS RIZIKOS VEIKSNIAIS, TODĖL EMITENTO SIŪLOMUS VERTYBINIUS POPIERIUS TURĖTŲ ĮSIGYTI TIK TIE INVESTUOTOJAI, KURIE TURI PAKANKAMAI FINANSINIŲ ŽINIŲ IR PATIRTIES, KAD GALĖTŲ TINKAMAI ĮVERTINTI SU EMITENTO VEIKLA IR JO VERTYBINIAIS POPIERIAIS SUSIJUSIAS RIZIKAS.

SU VISAIS AUKŠČIAU IŠVARDINTAIS DOKUMENTAIS BEI ŠIUO VERTYBINIŲ POPIERIŲ RAŠTU GALIMA SUSIPAŽINTI AB ŠIAULIŲ BANKE IŽDO DEPARTAMENTE (TILŽĖS G. 149, ŠIAULIAI DARBO DIENOMIS NUO 7:30 IKI 11:30 IR NUO 12:30 IKI 16:30), AB ŠIAULIŲ BANKO INTERNETO TINKLALAPYJE (WWW.SB.LT) BEI INTERNETO TINKLALAPYJE WWW.CRIB.LT.

Akcinė bendrovė Šiaulių bankas šiame vertybinių popierių rašte dar vadinama Banku ar Emitentu.



## 1. ATSAKINGI ASMENYS

### 1.1. Asmenys, atsakingi už vertybinių popierių rašte pateiktą informaciją:

Donatas Savickas – AB Šiaulių banko administracijos vadovo pavaduotojas, finansų ir kredito tarnybos vadovas, tel.Nr.: (8-41) 595-602, faksas (8-41) 430-774;

Vita Adomaitytė – AB Šiaulių banko vyriausioji buhalterė, apskaitos ir atskaitomybės tarnybos vadovė, tel.Nr.: (8-41) 595-606, faksas (8-41) 430-774;

Kristina Lesauskienė – AB Šiaulių banko Vertybinių popierių prekybos skyriaus finansų maklerė, tel.Nr.: (8-41) 500-709, faksas (8-41) 595-687.

### 1.2. Už vertybinių popierių raštą atsakingų asmenų pareiškimas:

Už Vertybinių popierių rašte pateiktą informaciją atsakingi asmenys pareiškia, kad Vertybinių popierių rašte pateikta informacija, kiek jiems yra žinoma, atitinka faktus ir kad jame nėra praleista nieko, kas gali turėti įtakos jo prasmei, ir kad jie ėmėsi visų pagrįstų priemonių tam užtikrinti.

Administracijos vadovo pavaduotojas



Vyriausioji buhalterė

Vertybinių popierių prekybos skyriaus finansų maklerė

(parašas)

Donatas Savickas

(parašas)

Vita Adomaitytė

(parašas)

Kristina Lesauskienė



## 2. RIZIKOS VEIKSNIAI

Rizikos veiksniai, susiję su Banko veikla apibūdinti registravimo dokumente 3. punkte. Šiame skyriuje atskleidžiami rizikos veiksniai yra susiję su Emitento išleistomis obligacijomis.

**Investavimo į obligacijos tinkamumas.** Kiekvienas investuotojas priimdamas sprendimą investuoti į obligacijas turėtų įvertinti šios investicinės priemonės tinkamumą atsižvelgiant į individualias aplinkybes. Kiekvienas investuotojas turi turėti žinių bei patirties vertinant atitinkamas obligacijas, mokėti naudotis analitinėmis priemonėmis siekiant įvertinti investavimo į obligacijas ypatumus atsižvelgiant į savo individualią finansinę padėtį bei šių investicijų poveikį jo bendram investicijų paketui ir pan.

**Investavimo laiko pasirinkimo rizika** - investavus į žinomą ir perspektyvią įmonę, gali atsitikti taip, kad investuotojo laukiama grąža bus mažesnė nei tikėjosi vien dėl to, kad pasirinko netinkamą atėjimo į rinką ar pasitraukimo iš jos laiką.

**Emitento rizika** – investuotojai prisiima riziką, kad bankas laiku ir sutartais terminais su jais gali neatsiskaityti.

**Vertybinių popierių rinkos rizika** – investuotojai pirkdami obligacijas turi atsižvelgti į rinkos kainos kitimo riziką – obligacijų kaina antrinėje rinkoje gali kilti ir kristi, priklausomai nuo pasiūlos ir paklausos dinamikos, rinkoje vyraujančių palūkanų normų, centrinių bankų politikos, bendros ekonominės situacijos, infliacijos. Šio tipo riziką prisiima investuotojai perkantys ir/arba parduodantis obligacijas antrinėje rinkoje.

**Obligacijų likvidumo rizika** – investuotojai įsigydami Banko Obligacijas, prisiima vertybinių popierių likvidumo riziką. Norėdami parduoti turimas obligacijas prieš išpirkimo dieną investuotojai gali patirti nuostolius dėl labai mažos kainos, kuri būtų siūloma antrinėje rinkoje arba susidurti su situacija, kada turimų obligacijų parduoti būtų neįmanoma arba įmanoma parduoti tik tam tikrą obligacijų vienetų skaičių dėl ribotos paklausos.

**Infliacijos rizika** – investuotojai, įsigydami ne nuosavybės VP, prisiima riziką, jog esant infliacijai ne nuosavybės VP kaina ir reali vertė gali sumažėti. Tačiau ši rizika yra tokia pat, kaip ir investuojant į kitus finansinius instrumentus.

**Fiksuotų palūkanų normos rizika** - tai rizika, kad kintant rinkos palūkanų normoms jų kaina antrinėje rinkoje taip pat pakis. Nors šio tipo obligacijų nominali palūkanų norma yra nustatoma obligacijų sąlygose, tačiau rinkos palūkanų norma gali kisti kiekvieną dieną. Kylant rinkos palūkanų normoms, fiksuotų palūkanų obligacijų kaina rinkoje krenta. Ši rizika neaktuali investuotojams, kurie obligacijas išlaiko iki išpirkimo dienos.

**Mokestinė ir teisinė rizika** – rizika, kad pasikeitus teisės aktams arba valstybinei mokesčių politikai, gali pasikeisti Emitento obligacijų patrauklumas visiems investuotojams arba atskiroms jų grupėms ir dėl to gali sumažėti vertybinių popierių likvidumas arba/ir kaina.

**Valiutos rizika** – rizika, kad pasikeitus valiutos kursui nepalankia kryptimi gali sumažėti vertybinių popierių pajamingumas.

**Emitento kredito reitingo sumažėjimo rizika** – rizika, kad pablogėjus Emitento finansinei būklei ir/arba sumažėjus Emitento kredito reitingui gali sumažėti Emitento išleistų obligacijų paklausa ir kaina.

Informacija apie Bankui suteiktus kredito reitingus pateikiama registravimo dokumente 3. punkte.

## 3. PAGRINDINĖ INFORMACIJA

### 3.1. Su emisija susijusių fizinių ir juridinių asmenų interesai

Kiek tai yra žinoma Emitentui, su emisija susijusių fizinių ir juridinių asmenų interesų konfliktų nėra. Pagal Lietuvos Respublikos įstatymus Bankas sudarė obligacijų savininkų interesų gynimo sutartį su viešosios apyvartos tarpininku. Bankas viešosios apyvartos tarpininku pasirinko AB FMĮ "Finasta", kuri nėra įsigijusi jokių Emitento išleistų vertybinių popierių.



### **3.2. Siūlymo priežastys ir pajamų panaudojimas**

Lėšos, gautos iš obligacijų emisijos, naudojamos Emitento įstatuose numatyta banko veiklai vystyti, t.y. finansinių paslaugų teikimui ir kitai veiklai.

## **4. INFORMACIJA APIE VERTYBINIUS POPIERIUS, KURIUOS NUMATYTA ĮTRAUKTI Į SKOLOS VERTYBINIŲ POPIERIŲ PREKYBOS SĄRAŠĄ**

### **4.1. Vertybinių popierių tipo ir klasės apibūdinimas**

2008-05-06 – 2008-05-16 AB Šiaulių bankas platino 373 dienų trukmės vardines atkarpos obligacijas. Obligacija – tai terminuotas ne nuosavybės vertybinis popierius, pagal kurį bendrovė, išleidžianti obligacijas, tampa obligacijos savininko skolininke ir prisiima išipareigojimus obligacijos savininko naudai. Šiai emisijai buvo suteiktas ISIN kodas LT1000401059.

### **4.2. Teisės aktai, kuriais remiantis vertybiniai popieriai buvo išleisti:**

Siūlomi įtraukti į prekybą vertybiniai popieriai buvo išleisti remiantis LR akcinių bendrovių įstatymu, LR vertybinių popierių įstatymu, LR finansinių priemonių rinkų įstatymu, LR bankų įstatymu, LR civiliniu kodeksu, LR Vyriausybės nutarimais, kitais LR įstatymais ir poįstatymiais teisės aktais, AB Šiaulių banko įstatais.

### **4.3. Išleistų vertybinių popierių forma**

Nematerialūs, vardiniai, terminuoti ne nuosavybės vertybiniai popieriai.

Obligacijų asmeninių sąskaitų tvarkytojas – Bankas. Obligacijas pasirašantis asmuo turi teisę Lietuvos Centrinio VP depozitoriumo nustatyta tvarka persivesti jam priklausančias obligacijas į vertybinių popierių sąskaitą, atidarytą pas kitą sąskaitų tvarkytoją.

### **4.4. Vertybinių popierių emisijos valiuta**

Emisijos valiuta – eurai. Obligacijos apmokamos ir išperkamos eurai.

### **4.5. Vertybinių popierių kategorijos**

Bankas išleido fiksuotų palūkanų atkarpos obligacijų emisiją. Pagal LR finansinių priemonių įstatymą obligacijos klasifikuojamos kaip perleidžiamieji ne nuosavybės vertybiniai popieriai.

### **4.6. Vertybinių popierių suteikiamos teisės**


Tos pačios emisijos obligacijos jų savininkams suteikia vienodas teises. Emitentas, išleidęs obligacijas, tampa obligacijos savininko skolininku ir prisiima išipareigojimus obligacijos savininko naudai. Obligacijų suteikiamos teisės:

- obligacijų išpirkimo dieną gauti iš Banko pinigų sumą, lygią obligacijų savininko tą dieną turimų obligacijų bendros nominalios vertės ir atkarpos išmokos už 373 dienų periodą sumai;
- parduoti ar kitaip perleisti visas ar dalį obligacijų;
- palikti testamentu visas ar dalį obligacijų vienam ar keliems asmenims (taikoma tik fiziniams asmenims);
- kitas tokias pat teises kaip ir kiti Banko kreditoriai.

Daugiau kaip ½ emisijos obligacijų turintys investuotojai turi teisę:

- reikalauti nutraukti sutartį su patikėtiniu ir sudaryti naują sutartį dėl jų teisių ir teisėtų interesų gynimo su kitu vertybinių popierių viešosios apyvartos tarpininku;
- nurodyti patikėtiniui, kad Banko padarytas obligacijų savininkų teisių ir teisiųjų interesų pažeidimas yra neesminis ir todėl nereikia tam tikrų veiksmų jų interesams ginti (ši nuostata netaikoma Banko padarytiems pažeidimams, susijusiems su obligacijų išpirkimu ir palūkanų mokėjimu).

Teisė išpirkti obligacijas anksčiau nurodytos obligacijų išpirkimo dienos Bankui nesuteikiama, o obligacijas išsigijusiam asmeniui nesuteikiama teisė reikalauti obligacijų išpirkti.



anksčiau išpirkimo dienos. Ginčai tarp Banko ir obligacijų savininkų sprendžiami geranoriškai, o jiems nesusitarus – LR teisme vadovaujantis LR teisės aktais.

#### **4.7. Palūkanų mokėjimo nuostatos**

Pirmoji palūkanų skaičiavimo diena – 2008-05-19.

Obligacijų išpirkimo ir palūkanų mokėjimo data – 2009-05-27.

Palūkanų periodas – 373 dienos.

Obligacijų metinė palūkanų norma – 7,5 proc. nuo obligacijų nominalios vertės (nominali vertė – 100 eurų).

Mokėtina palūkanų suma už palūkanų periodą vienai obligacijai apskaičiuojama pagal formulę:  $p \times 373 / 365$ , kur  $p$  – Emitento nustatytas obligacijų metinių palūkanų proc. Skaičiavimuose naudojamas kalendorinių dienų skaičius. Laikoma, kad metuose yra 365 dienos. Skaičiavimus atlieka Bankas.

Bankas turi obligacijų išpirkimo dieną išpirkti iš obligacijas turinčio asmens obligacijas, sumokant už jas savininko turimų obligacijų bendrą nominalią vertę ir atkarpos išmoką už 373 dienų periodą.

#### **4.8. Obligacijų išpirkimas**

Obligacijų išpirkimo diena yra 2009 m. gegužės 27 d. Teisė išpirkti ar reikalauti išpirkti anksčiau numatyto termino nesuteikiama nei bankui, nei obligacijų savininkams.

#### **4.9. Informacija apie pelningumą**

Obligacijų pelningumas priklauso nuo įsigijimo kainos, palūkanų normos dydžio, termino. Įtraukus į prekybos sąrašą pelningumas priklausys nuo rinkos kainos, palūkanų dydžio ir nuo likusio termino iki išpirkimo. Paprasčiausias būdas apskaičiuoti obligacijų pelningumą – kupono normą (per metus gaunamas palūkanas už obligaciją) padalinti iš obligacijos kainos. Palūkanos apskaičiuojamos pagal šiame rašte 4.7. punkte bei emisijos sąlygose nurodytą formulę.

#### **4.10. Atstovavimo vertybinių popierių savininkams tvarka**

2008 m. balandžio 29 d. Bankas pasirašė „Obligacijų savininkų interesų gynimo sutartį“ su AB FMĮ „Finasta“ (toliau Patikėtinis). Patikėtinio adresas: Konstitucijos pr. 23, Vilnius.

Patikėtinio pareigos obligacijų savininkų atžvilgiu:

- patikėtinis privalo obligacijų savininkų teises ginti sąžiningai ir rūpestingai bei siekti, kad jų gynimas geriausiai atitiktų obligacijų savininkų interesus;
- patikėtinis privalo nedelsiant perduoti obligacijų savininkams visa, ką jų naudai gavo iš Banko gindamas jų teises ir teisėtus interesus santykiuose su Banku;
- atlyginti obligacijų savininkams nuostolius, kuriuos jie patyrė dėl netinkamo jų teisių ir teisėtų interesų gynimo;
- perduoti obligacijų savininkams visa, ką jų naudai gavo iš trečiųjų asmenų, garantuojančių ar laiduojančių už Banko prievolių obligacijų savininkams, atsirandančių dėl obligacijų išleidimo, vykdymą.

Sutartis gali būti nutraukiama:

- jeigu ne mažiau kaip pusė išleistos emisijos Obligacijų savininkų reikalauja nutraukti Sutartį su Patikėtiniumi ir sudaryti kitą sutartį dėl jų teisių ir teisėtų interesų gynimo.
- Patikėtiniumi netekus teisės teikti viešosios apyvartos tarpininko paslaugų;
- Banko iniciatyva prieš tai pranešus Patikėtiniumi ne vėliau kaip prieš 15 (penkiolika) kalendorinių dienų;
- Patikėtinio iniciatyva, jeigu Bankas nesumoka atlyginimo Patikėtiniumi du ketvirčius iš eilės. Šiuo atveju nustoja galioti Patikėtinio įsipareigojimai visiems iki Sutarties nutraukimo Banko išleistų obligacijų savininkams.



Nutraukus sutartį su Patikėtiniu, Bankas nedelsiant pasirašo naują sutartį su kitu viešosios apyvartos tarpininku. Bankas apie sutarties su Patikėtiniu nutraukimą bei naujos sutarties dėl Obligacijų savininkų teisių ir teisėtų interesų gynimo su kitu viešosios apyvartos tarpininku sudarymą informuoja Banko tinklapyje ir per naujienu agentūrą BNS.

Su sutartimi galima susipažinti AB Šiaulių banko Iždo departamente darbo dienomis nuo 7:30 iki 11:30 ir nuo 12:30 iki 16:30, 203 kabinete, adresu Tilžės g. 149, Šiauliai.

#### **4.11. Informacija apie sprendimus, kurių pagrindu vertybiniai popieriai buvo išleisti**

Obligacijų emisija išleista Banko valdybos 2008 m. balandžio 29 d. posėdžio sprendimu, protokolo Nr.14. Toliau pateikiamas valdybos posėdžio protokolo išrašas:

### **VALDYBOS POSĖDŽIO PROTOKOLAS**

2008 m. balandžio 29 d. Nr. 14

Šiauliai

*Pirmininkas – A. Butkus*

*Sekretorė – E. Sauleikaitė.*

*Dalyvauja: valdybos nariai - V. Adomaitytė, J. Bartkus, A. Butkus, D. Kiburienė, D. Savickas.*

*Darbotvarkė:*

1. *Dėl Banko obligacijų emisijos išleidimo, emisijos sąlygų ir platinimo tvarkos patvirtinimo.*

1. **SVARSTYTA.** *Banko obligacijų emisijos išleidimas, emisijos sąlygų ir platinimo tvarkos patvirtinimas.*

*Finansų ir kredito tarnybos vadovas Donatas Savickas pasiūlė išleisti banko fiksuotų palūkanų atkarpos obligacijų emisiją ir pateikė emisijos sąlygų, platinimo tvarkos ir banko teritorinių padalinių dalyvavimo obligacijų emisijos platinime sąlygų projektus.*

*Valdybos nariai V. Adomaitytė, J. Bartkus, A. Butkus, D. Kiburienė pasiūlymui pritarė.*

**NUSPRESTA:**

1.1. *Išleisti banko 373 dienų trukmės fiksuotų palūkanų atkarpos obligacijų emisiją.*

1.2. *Patvirtinti obligacijų emisijos sąlygas (pridedama).*

1.3. *Patvirtinti obligacijų platinimo tvarką (pridedama).*

1.4. *Patvirtinti Banko teritorinių padalinių dalyvavimo obligacijų emisijos platinime sąlygas (pridedama).*

1.5. *Igalioti administracijos vadovo pavaduotoją Donatą Savicką pasirašyti Banko vardu obligacijų pasirašymo sutartis ir kitus dokumentus, susijusius su obligacijų emisija.*

*Pirmininkas*

*Sekretorė*

*Susipažinau:*

*Valdybos narė*

*Valdybos narys*

*Valdybos narė*

*Valdybos pirmininko pavaduotojas*

*Algirdas Butkus*

*Elena Sauleikaitė*

*Vita Adomaitytė*

*Jonas Bartkus*

*Daiva Kiburienė*

*Donatas Savickas*

Su emisijos sąlygomis, platinimo tvarka ir Banko teritorinių padalinių, dalyvavusių emisijos platinime, sąrašu susipažinti galima AB Šiaulių banke Iždo departamente darbo dienomis nuo 7:30 iki 11:30 ir nuo 12:30 iki 16:30, 203 kabinete, adresu Tilžės g. 149, Šiauliai.

#### **4.12 Emisijos išleidimo data**

Šis Vertybinių popierių raštas ruošiamas jau išleistai emisijai, siekiant ją įtraukti į Vilniaus vertybinių popierių biržos Skolos vertybinių popierių prekybos sąrašą. Obligacijų išleidimo data – 2008-05-19.



#### **4.13. Vertybinių popierių perleidimo ypatumai**

Apribojimų perleisti vertybinius popierius nėra.

#### **4.14. Mokesčiai**

Toliau pateikiama Lietuvos Respublikoje galiojančios obligacijų suteikiamų pajamų apmokestinimo tvarkos santrauka neturi būti traktuojama kaip mokesčių konsultacija. Emitentas neatsako už šios informacijos tikslumą, teisingumą ir naujumą. Obligacijas įsigyjantys investuotojai turėtų patys atlikti savo jurisdikcijai ir teisinei formai atitinkančių mokesčių traktavimo tyrimą.

Gyventojų pajamų apmokestinimą reglamentuoja 2002 m. liepos 2 d. Priimtas Gyventojų pajamų mokesčio įstatymas Nr. IX-1007 ir jo pagrindu priimti kiti teisės aktai.

Juridinių asmenų pelno apmokestinimą reglamentuoja 2001 m. gruodžio 20 d. Priimtas Pelno mokesčio įstatymas Nr. IX-675 ir jo pagrindu priimti kiti teisės aktai.

##### Gyventojų gaunamų pajamų už parduotus vertybinius popierius apmokestinimas

Vadovaujantis Gyventojų pajamų mokesčio 17 straipsnio 1 dalies 14 punkto nuostatomis, gyventojų pajamų mokesčiu neapmokestinamos palūkanos už vertybinius popierius (išskyrus asmens, susijusio su gyventoju darbo santykiais ar jų esmę atitinkančiais santykiais, išleistus vertybinius popierius, jeigu už šiuos vertybinius popierius asmuo, susijęs su gyventoju darbo santykiais ar jų esmę atitinkančiais santykiais, jam moka didesnes palūkanas negu kitiems tų pačių vertybinių popierių turėtojams), jeigu šie vertybiniai popieriai pradėti išpirkti ne anksčiau kaip po 366 dienų nuo šių vertybinių popierių išleidimo dienos.

Nuolatinių ir nenuolatinių Lietuvos gyventojų palūkanos, gautos iš Emitento vertybinių popierių, kurie išperkami anksčiau kaip 366 dienos nuo jų išleidimo, apmokestinamos 15 proc. tarifu.

Vadovaujantis Gyventojų pajamų mokesčio įstatymo 17 straipsniu, gyventojų pajamų mokesčiu neapmokestinamos pajamos už parduotus arba kitaip perleistus nuosavybės vertybinius popierius, įsigytus po 1999 m. sausio 1 d., jeigu vertybiniai popieriai yra parduodami arba kitaip perleidžiami nuosavybės ne anksčiau negu po 366 dienų nuo jų įsigijimo dienos (parduodant dalį to paties vieneto tos pačios rūšies ir klasės vertybinių popierių, kiekvienu atveju laikoma, kad pirmiausia parduodami arba kitaip perleidžiami nuosavybės anksčiausiai įsigyti vertybiniai popieriai). Jeigu obligacijos parduodamos anksčiau negu 366 dienos nuo jų įsigijimo dienos, gautas pelnas apmokestinamas 15 proc. tarifu.

Nenuolatinių Lietuvos gyventojų gautas pelnas iš kapitalo prieaugio nėra Lietuvos Respublikos gyventojų pajamų mokesčio įstatymo objektas.

##### Juridinių asmenų gaunamų pajamų už parduotus vertybinius popierius apmokestinimas

Remiantis Lietuvos Respublikos Pelno mokesčio įstatymu, Lietuvos juridinių asmenų pelnas, gautas už parduotas obligacijas bei palūkanų pajamos apmokestinamos LR Pelno mokesčio įstatymo nustatyta tvarka. Juridiniai asmenys nuo 2002 m. pradžios moka 15 proc. pelno mokestį nuo turto vertės padidėjimo pajamų. Turto vertės padidėjimo pajamos – tai uždirbtos pajamos, kurias sudaro to turto perleidimo ir jo įsigijimo kainų skirtumas. Į turto įsigijimo kainą įskaičiuojami sumokėti komisiniai mokesčiai, o turto parduodant – pardavimo kaina mažinama sumokėtų mokesčių dydžiu.

Užsienio juridinių asmenų iš šių obligacijų gautos palūkanų pajamos apmokestinamos pelno mokesčiu prie pajamų šaltinio 10 proc. tarifu. Ši mokestį išskaičiuoja, deklaruoja ir į Lietuvos Respublikos biudžetą sumoka Emitentas.

Užsienio juridinių asmenų gautas pelnas iš kapitalo prieaugio nėra Lietuvos Respublikos pelno mokesčio įstatymo objektas.

##### Mokesčių deklaravimas ir sumokėjimas

Išskyrus pelno mokestį prie pajamų šaltinio nuo užsienio juridinių asmenų iš obligacijų palūkanų gautų pajamų išskaičiuoti, deklaruoti ir sumokėti investuotojui taikomus mokesčius turi pats investuotojas.





Iškilius papildomiems klausimams, investuotojui patariama kreiptis į nepriklausomus nuo Banko mokesčių konsultantus ir/arba atitinkamas mokesčių administravimo įstaigas dėl galimų mokesčių, susijusių su siūlomų ne nuosavybės vertybinių popierių įsigijimu.

## **5. IŠPLATINTŲ OBLIGACIJŲ SIŪLYMO SĄLYGOS**

### **5.1. Išplatintų obligacijų siūlymo sąlygos ir statistika**

#### **5.1.1. Siūlymo sąlygos**

AB Šiaulių banko valdybos sprendimu išleista 373 dienų trukmės vardinių atkarpos obligacijų emisija, denominuota eurai. Obligacijos buvo išplatintos neviešai.

Paraiškas investuotojai galėjo pateikti:

- Banko Iždo departamento skyriuose:  
VP prekybos skyriuje, tel. 841 595654, 595608, 500709, faksas 841 595687;  
VP apskaitos skyriuje, tel. 841 595669, 500704, 595652, faksas 841 595687;
- Banko teritoriniuose padaliniuose;
- kitų platintojų buveinėse.

Investuotojų užpildytas ir pasirašytas paraiškas Banko teritoriniai padaliniai ir kiti platintojai jų pateikimo dieną perduodavo Banko Iždo departamentui. Paraiškos perdavimo būdai:

- faksu, fakso numeris 841 595687;  
arba
- elektroniniu paštu, e-pašto adresas [izdas@sb.lt](mailto:izdas@sb.lt).

Nors platinimo tvarkoje ir buvo numatyta, tačiau bankas nepasirašė jokių obligacijų platinimo sutarčių su kitais juridiniais asmenimis ir obligacijas platinė pats bei savo teritoriniuose padaliniuose, kur investuotojai galėjo pateikti paraiškas bei pasirašyti obligacijų pasirašymo sutartis. Į konkrečius investuotojus buvo kreiptasi asmeniškai, siūlant įsigyti naujai išleistas obligacijas tiems investuotojams, kurie turėjo įsigyję ankstesnių emisijų ne nuosavybės vertybinių popierių bei atsižvelgiant į susidomėjusių investuotojų pageidavimus.

#### **5.1.2. Bendra emisijos suma**

Išleistų obligacijų skaičius yra 80.000 (aštuoniasdešimt tūkstančių) vienetų. Bendra emisijos suma – 8.000.000 (aštuoni milijonai) eurų. Bankas obligacijų platinimo metu investuotojams siūlomo išleidžiamo obligacijų skaičiaus neribojo, emisijos dydis nustatytas iš investuotojų paraiškų pagal principą „maksimalus obligacijų skaičius Bankui priimtinomis sąlygomis“.

#### **5.1.3. Siūlymo galiojimo laikotarpis**

Obligacijų platinimo etapai:

- |            |  |
|------------|--|
| I etapas   | 2008-05-06 - 2008-05-15 – paraiškų priėmimas;                                      |
| II etapas  | 2008-05-16 – obligacijų paskirstymas ir obligacijų pasirašymo sutarčių parengimas; |
| III etapas | 2008-05-19 – obligacijų apmokėjimas ir pateikimas.                                 |

#### **5.1.4. Galimybių sumažinti pasirašytų vertybinių popierių skaičių, permokų gražinimo paraiškas padavusiems subjektams tvarka**

Investuotojai teikė paraiškas įsigyti išleidžiamų obligacijų. Banko nustatytos formos paraiškose buvo nurodomi duomenys apie investuotoją ir investuotojo pageidaujamų įsigyti obligacijų skaičius bei kitos sąlygos. Paraiškose investuotojai galėjo pasirinkti vieną iš minimalių obligacijų pajamingumą (proc. metinių): 7,0; 7,2; 7,4; 7,5. Pasirašytų vertybinių popierių skirstymo tvarka aprašyta šio rašto 5.2.2. punkte. Obligacijų pasirašymo sutartyje buvo numatyta, jog obligacijas pasirašiusiam asmeniui 2008-05-19 apmokėjus ne visą sumą, obligacijų pasirašymo sutartis pripažįstama netekusi galios, Bankas ne vėliau kaip kitą dieną gražina gautas lėšas į sąskaitą, iš kurios jos buvo pervestos, arba sutarties šalių susitarimu pakeičiama sutartis, pakeičiant šalių įsipareigojimų sąlygas.

#### **5.1.5. Mažiausia ir didžiausia paraiškoje nurodyta suma**



Minimalus siūlomas vienam investuotojui įsigyti obligacijų skaičius buvo 50 vnt, kurių vieno vieneto nominali vertė - 100 (vienas šimtas) eurų. Maksimalus siūlomas vienam investuotojui įsigyti obligacijų skaičius buvo 100.000 (vienas šimtas tūkstančių) vnt.

#### **5.1.6. Vertybinių popierių apmokėjimo, jų pateikimo būdas ir tvarka**

Pasirašytas obligacijas investuotojai apmokėjo 2008-05-19.

Obligacijos apmokėtos pirkėjams pinigus pervedus į gavėjo, t.y. AB Šiaulių banko, sąskaitą: LT75 7189 9000 0020 3013 atidaryta AB Šiaulių banke (Šiaulių bankas AB, Šiauliai, Lietuva SWIFT CBSBLT26, gavėjo kodas - 112025254), korespondentinės sąskaitos mokėjimui eurais:

- 1) Nr. LT527044060000000423 AB SEB banke, Vilnius, Lietuva, SWIFT – CBVILT2X,
  - 2) Nr. 10094709150000 banke DEUTSCHE BANK AG, Germany, SWIFT – DEUTDEFF,
  - 3) Nr. 499/08124735/00/88 banke DRESDNER BANK, Germany, SWIFT – DRESDEFF,
- mokėjimo paskirtyje nurodant pagal kokią obligacijų pasirašymo sutartį mokama.

Investuotojui apmokėjus obligacijas, 2008-05-19 Bankas padarė įrašus vertybinių popierių apskaitoje, kredituodamas investuotojo asmeninę reikalavimo teisių sąskaitą. 2008-05-22 atidarius bendrąją emisijos registravimo sąskaitą AB „Lietuvos centrinis vertybinių popierių depozitoriumas“, investuotojo įsigytas obligacijų skaičius buvo perkeltas į investuotojo asmeninę vertybinių popierių sąskaitą, atidarytą Banke.

#### **5.1.7. Siūlymo rezultatų viešas paskelbimas**

Pabaigęs platinti obligacijas, Bankas apie tai informavo priežiūros institucijas, 2008-05-22 paskelbė esminį įvykį per AB „Vilniaus vertybinių popierių birža“ informacijos pateikimo sistemą (CNS) bei savo interneto tinklalapyje.

#### **5.1.8. Pirmumo teisė**

Emitento akcininkai neturėjo pasinaudojimo pirmumo teise galimybės įsigyti Emitento obligacijų. Obligacijos buvo siūlomos įsigyti konkreitiems investuotojams.

## **5.2. Platinimo ir paskirstymo planas**

### **5.2.1. Investuotojų kategorijos**

Investuotojai nebuvo skirstomi į kategorijas. Obligacijos buvo siūlomos įsigyti konkreitiems investuotojams. Platinimas vyko Lietuvos Respublikoje. Emisija buvo platinama Banke ir jo teritoriniuose padaliniuose.

### **5.2.2. Pranešimo investuotojams apie jiems paskirtą obligacijų dalį ir obligacijų skirstymo tvarka**

Paraiškos buvo surašomos nuo mažiausio pageidaujamo minimalaus pajamingumo. Iš vienodo pajamingumo paraiškų pirmiau buvo įrašytos paraiškos su didesniu pageidaujama įsigyti obligacijų skaičiumi. Sudaryto sąrašo eilės tvarka buvo susumuoti paraiškose pageidaujami įsigyti obligacijų skaičiai. Obligacijų fiksuotos palūkanos (atkarpos dydis) nustatytos tokios, koks buvo pageidaujamas minimalus pajamingumas toje paraiškoje, kurios obligacijų skaičių pridėjus buvo pasiekiamas Bankui priimtinas obligacijų skaičius Bankui priimtinomis sąlygomis.

Bankui priimtina paskirstytina obligacijų skaičių ir priimtinas palūkanas Iždo departamento direktoriaus siūlymu, suderintu su Finansų ir kredito tarnybos vadovu, patvirtino Banko valdyba.


Paraiškos su mažesniu pageidaujama minimaliu pajamingumu už nustatytas obligacijų palūkanas buvo tenkinamos visiškai, t.y. investuotojams paskirtų obligacijų skaičius buvo lygus nurodytam paraiškoje pageidaujama įsigyti obligacijų skaičiui.

Paraiškos, kuriose pageidaujamas minimalus pajamingumas sutapo su nustatyta palūkanų dydžiu, buvo tenkinamos proporcingai paraiškose nurodytiems pageidaujamiems įsigyti obligacijų skaičiams paskirstant likusį (iki priimtino Bankui obligacijų skaičiaus) obligacijų skaičių.

Paskirsčius obligacijas, Banko Iždo departamentas parengė obligacijų pasirašymo sutartis ir pateikė jas investuotojams pasirašyti. Tiems investuotojams, kurie paraiškas pateikė Banko teritoriniuose padaliniuose, į atitinkamus padalinius ir buvo nusiųstos parengtos sutartys.

Investuotojų pasirašytų sutarčių 2008-05-16 perdavimo Bankui būdai:

- faksu, fakso numeris 841 595687;



arba

- elektroniniu paštu, e-pašto adresas **izdas@sb.lt**.

Banko pasirašytos sutartys investuotojams buvo perduodamos faksu arba elektroniniu paštu pagal investuotojų pageidavimus.

Faksu arba elektroniniu paštu gautų sutarčių originalais apsikeista vėliau per protingą laiką.

### **5.3. Kainos nustatymas**

Obligacijos buvo platinamos nominalia verte.

### **5.4. Platinimas ir garantavimas**

Obligacijų emisijos platinimo tvarkoje buvo numatyti tokie platintojai:

- Bankas;
- turintys teisę teikti investicines paslaugas juridiniai asmenys, su kuriais Bankas pasirašys obligacijų platinimo sutartis, kuriose be kitų sąlygų bus nustatyta siūlymų kvota, leidžianti platintojui siūlyti įsigyti obligacijų ne didesniai už nustatytą kvotą asmenų skaičiui (užtikrinant, kad Bankas kartu su platintojais pasiūlys įsigyti obligacijų mažiau kaip šimtui fizinių ir juridinių asmenų kiekvienoje valstybėje narėje, neįskaitant profesionalių investuotojų).

Tačiau Bankas nepasirašė jokių obligacijų platinimo sutarčių su kitais juridiniais asmenimis ir obligacijas platino pats bei savo teritoriniuose padaliniuose., kurių sąrašas pateiktas 5.1.1. punkte.

Obligacijų patikėtinis – AB FMĮ „Finasta“. Atstovavimo tvarka pateikta šio vertybinių popierių rašto 4.10. punkte.

Bankas nebuvo sudaręs sutarčių dėl emisijos garantavimo.

## **6. ĮTRAUKIMAS Į PREKYBOS SĄRAŠĄ**

**6.1.** Vertybinių popierių komisijai patvirtinus AB Šiaulių banko registravimo dokumentą, vertybinių popierių raštą ir santraukos raštą Emitentas pateiks AB „Vilniaus vertybinių popierių birža“ paraišką dėl išleistų ne nuosavybės vertybinių popierių įtraukimo į Skolos vertybinių popierių prekybos sąrašą.

**6.2.** AB Šiaulių bankas akcijos, kurių ISIN kodas LT0000102253, yra kotiruojamos AB „Vilniaus vertybinių popierių birža“ oficialiajame sąrašė. Banko išleistos vardinės diskontinės obligacijos (buvo išpirtos 2008-08-05), kurių ISIN kodas LT0000401465, nebuvo kotiruojamos AB „Vilniaus vertybinių popierių birža“ Skolos vertybinių popierių prekybos sąrašė.

**6.3.** Subjektų, kurie yra tvirtai įsipareigoję veikti antrinės prekybos tarpininkų teisėmis ir užtikrinti likvidumą siūlomomis kainomis, nėra.

## **7. PAPILDOMA INFORMACIJA**

**7.1.** Sudarant šį vertybinių popierių raštą patarėjų paslaugomis nebuvo naudojamosi.

**7.2.** Jokios kitos informacijos, išskyrus finansinę atskaitomybę, atestuoti auditoriai neperžiūrėjo.

**7.3.** Vertybinių popierių rašte nebuvo panaudota eksperto teisėmis veikiančių asmenų pareiškimų ar ataskaitų.

**7.4.** Registravimo dokumente naudota Lietuvos Banko informacija („Bankų sektoriaus veiklos apžvalga“). Tiek, kiek galima buvo nustatyti iš tos trečiosios šalies paskelbtos informacijos, nebuvo praleista jokių faktų, dėl kurių perkeltaji informacija taptų netiksli ar klaidinanti.

**7.5.** Emitentui suteikti reitingai yra pateikiami Banko registravimo dokumente 3. punkte.





## LIETUVOS RESPUBLIKOS VERTYBINIŲ POPIERIŲ KOMISIJA

### REGISTRAVIMO DOKUMENTO PATVIRTINIMO PAŽYMA

2008 m. rugsėjo 18 d. Nr. 4R-20  
Vilnius

Vadovaudamasi Lietuvos Respublikos vertybinių popierių įstatymo 42 straipsnio 1 dalies 3 punkto nuostatomis, Lietuvos Respublikos Vertybinių popierių komisija 2008 m. rugsėjo 18 d. posėdžio sprendimu Nr. 2K-438 (protokolas Nr. 6K-19) patvirtino **AB Šiaulių banko** (įmonės kodas 112025254, registruotos buveinės adresas Tilžės g. 149, 76348 Šiauliai) registravimo dokumentą.

Registravimo dokumento patvirtinimas pažymi, kad jame pateikta informacija atitinka 2004 m. balandžio 29 d. Europos Komisijos (EB) reglamente Nr.809/2004 ir Lietuvos Respublikos vertybinių popierių įstatyme (2007, Nr. X-1023) bei kituose teisės aktuose nustatytas informacijos pateikimo taisykles.

Registravimo dokumento patvirtinimas neužtikrina jame pateiktos informacijos teisingumo ir negali būti laikomas Vertybinių popierių komisijos rekomendacija investuotojams.

Vertybinių popierių  
komisijos pirmininkė



Vilija Nausėdaitė

PATVIRTINTA  
LIETUVOS RESPUBLIKOS  
VERTYBINIŲ POPIERIŲ KOMISIJOS  
2008 m. rugsejį 16 d.  
Sprendimu Nr. LK-438  
Pažymos Nr. 4R-19, 4R-20, 4R-21

 ŠIAULIŲ BANKAS

AB Šiaulių Bankas

AKCINĖS BENDROVĖS  
ŠIAULIŲ BANKO  
REGISTRAVIMO DOKUMENTAS

Šiauliai, 2008 m.



## Turinys

1. ATSAKINGI ASMENYS .....	5
1.1. Už registravimo dokumente pateiktą informaciją atsakingi AB Šiaulių banko valdymo organų nariai ir darbuotojai.....	5
1.2. Už registravimo dokumentą atsakingų asmenų pareiškimas.....	5
2. ATESTUOTI AUDITORIAI .....	6
2.1. Emitento auditorių, atlikusių istorinės finansinės informacijos auditą, vardai ir adresai.....	6
2.2. Informacija apie tai, kai auditoriai atsistatydino, buvo pašalinti ar iš naujo nepaskirti per laikotarpį, už kurį pateikiama istorinė finansinė informacija.....	6
3. RIZIKOS VEIKSNIAI .....	6
4. INFORMACIJA APIE EMITENTĄ .....	10
4.1. Emitento istorija ir raida.....	10
4.2. Informacija apie bet kuriuos pastarojo meto įvykius, susijusius su emitentu, kurie turi esminės reikšmės vertinant emitento mokumą.....	12
5. VERSLO APŽVALGA .....	12
5.1. Pagrindinė veikla.....	12
5.1.1. Trumpas emitento pagrindinės veiklos apibūdinimas.....	12
5.1.2. Informacija apie naujas veiklos rūšis ir (arba) naujus produktus.....	15
5.1.3. Pagrindinės rinkos.....	15
5.1.4. Bankų sektoriaus veiklos ir konkurencinės padėties apžvalga.....	16
6. ORGANIZACINĖ STRUKTŪRA.....	20
6.1. Emitento priklausymas grupei.....	20
6.2. Emitento pavaldumas kitiems tos grupės subjektams.....	20
7. INFORMACIJA APIE TENDENCIJAS .....	21
7.1. Informacija apie reikšmingus neigiamus pokyčius emitento veikloje, susijusius su emitento perspektyva nuo paskutinės audituotos finansinės atskaitomybės paskelbimo dienos.....	21
7.2. Informacija apie bet kurias žinomas tendencijas, netikrumus, reikalavimus, įsipareigojimus ar įvykius, kurie pagrįstai gali turėti didelės įtakos emitento perspektyvai bent einamaisiais finansiniais metais.....	21
8. PELNO PROGNOZĖS ARBA PRELIMINARUS PELNAS .....	21
9. ADMINISTRAVIMO, VALDYMO IR PRIEŽIŪROS ORGANAI IR VADOVYBĖ .....	21
9.1. AB Šiaulių banko valdymo organai.....	21
9.2. Administravimo, valdymo ir priežiūros organų ir vadovybės interesų konfliktai.....	24
10. STAMBIEJI AKCININKAI .....	25
10.1. Informacija apie kiek tai žinoma emitentui, emitento tiesiogiai arba netiesiogiai kam nors priklausymas.....	25
10.2. Emitentui žinomų susitarimų, dėl kurių vėliau gali pasikeisti emitento kontrolė, apibūdinimas.....	25
11. FINANSINĖ INFORMACIJA APIE EMITENTO TURTA IR ĮSIPAREIGOJIMUS, FINANSINĘ PADĖTĮ BEI PELNĄ IR NUOSTOLIUS .....	25
11.1. Istorinė finansinė informacija.....	25
11.2. Finansinė atskaitomybė.....	42
11.3. Istorinės metinės finansinės informacijos auditas.....	42
11.4. Paskutinės finansinės informacijos senumas.....	42
11.5. Tarpinė ir kita finansinė informacija.....	42
11.6. Teisiniai ir arbitražo procesai.....	48
11.7. Reikšmingi emitento finansinės ar verslo padėties pokyčiai.....	48
12. SVARBIAUSIOS SUTARTYS .....	49



13. TREČIOSIOS ŠALIES INFORMACIJA IR EKSPERTŲ ATASKAITA BEI BET KURIŲ INTERESŲ PAREIŠKIMAS .....	49
14. VIEŠIEJI DOKUMENTAI .....	49



## REGISTRAVIMO DOKUMENTAS

Parengtas pagal Europos Komisijos Reglamento Nr. 809/2004 XI aprašą

ŠIS REGISTRAVIMO DOKUMENTAS, KURIAME PATEIKIAMA INFORMACIJA APIE AB ŠIAULIŲ BANKĄ, PARENGTAS VADOVAUJANTIS LR VERTYBINIŲ POPIERIŲ KOMISIJOS 2005-07-15 NUTARIMU NR. 1K-21 PATVIRTINTOMIS VERTYBINIŲ POPIERIŲ PROSPEKTO RENGIMO IR TVIRTINIMO BEI INFORMACIJOS ATSKLEIDIMO TAISYKLĖMIS.

ŠIS REGISTRAVIMO DOKUMENTAS KARTU SU 2005, 2006, 2007 METŲ METINĖMIS IR 2007 M. I BEI 2008 M. I PUSMEČIO FINANSINĖMIS ATSKAITOMYBĖMIS IR KITAIŠ, NUORODOS BŪDU ĮTRAUKTAIS, DOKUMENTAIS, KURIE YRA, ARBA BUS PASKELBTI ATSKIRAI, YRA AB ŠIAULIŲ BANKO LEIDŽIAMŲ, PLANUOJAMŲ LEISTI VERTYBINIŲ POPIERIŲ ARBA IŠLEISTŲ VERTYBINIŲ POPIERIŲ, NORINT JUOS ĮTRAUKTI Į PREKYBĄ LIETUVOS RESPUBLIKOJE VEIKIANČIOJE REGULIUOJAMOJE RINKOJE PROSPEKTO SUDEDAMOJI DALIS.

SU VISAIŠ AUKŠČIAU IŠVARDINTAIŠ DOKUMENTAIŠ BEI ŠIUO REGISTRAVIMO DOKUMENTU GALIMA SUSIPAŽINTI AB ŠIAULIŲ BANKO IŽDO DEPARTAMENTE (TILŽĖS G. 149, ŠIAULIAI), AB ŠIAULIŲ BANKO INTERNETO TINKLALAPYJE (WWW.SB.LT) BEI INTERNETO TINKLALAPYJE WWW.CRIB.LT.

**INVESTUOTOJAI, PRIEŠ PRIIMDAMI SPRENDIMĄ ĮSIGYTI AB ŠIAULIŲ BANKO IŠLEIDŽIAMUS ARBA IŠLEISTUS VERTYBINIUS POPIERIUS, TURĖTŲ SUSIPAŽINTI SU VISAIŠ PROSPEKTĄ SUDARANČIAIŠ DOKUMENTAIŠ.**





## INFORMACIJA APIE EMITENTĄ

Emitento pavadinimas: Akcinė bendrovė Šiaulių bankas.

Išstatinis kapitalas: 180.357.533 Lt

Buveinės adresas: Tilžės g. 149, LT-76348 Šiauliai

Telefonai: (41) 595607, 595654, 595669.

Faksas: (41) 430774.

E-paštas: [info@sb.lt](mailto:info@sb.lt)

Interneto tinklapis: [www.sb.lt](http://www.sb.lt)

Teisinė-organizacinė forma – akcinė bendrovė, privatus ribotos civilinės atsakomybės juridinis asmuo.

Registro tvarkytojas: Valstybės įmonė Registrų centras

Registravimo data: 1992 metų vasario 4 d.

Išstatų paskutinė redakcija įregistruota 2008-05-14.

Įmonės kodas: 112025254.

Veiklos laikotarpis: Neribotas.

Akcinė bendrovė Šiaulių bankas šiame Registravimo dokumente dar vadinama Banku ar Emitentu.

2005 ir 2006 m. Grupė - tai AB Šiaulių bankas, UAB “Šiaulių banko lizingas”, UAB “Šiaulių banko investicijų valdymas”, UAB “Šiaulių banko turto fondas” ir UAB “Pajūrio alka”. 2007 m. Grupė - AB Šiaulių bankas, UAB “Šiaulių banko lizingas”, UAB “Šiaulių banko investicijų valdymas”, UAB “Šiaulių banko turto fondas”.

Finansinė Grupė – tai AB Šiaulių bankas ir UAB “Šiaulių banko lizingas”.



## 1. ATSAKINGI ASMENYS

### 1.1. Už registravimo dokumente pateiktą informaciją atsakingi AB Šiaulių banko valdymo organų nariai ir darbuotojai:

Donatas Savickas – AB Šiaulių banko administracijos vadovo pavaduotojas, finansų ir kredito tarnybos vadovas, tel.Nr.: (8-41) 595-602, faksas (8-41) 430-774;

Vita Adomaitytė – AB Šiaulių banko vyriausioji buhalterė, apskaitos ir atskaitomybės tarnybos vadovė, tel.Nr.: (8-41) 595-606, faksas (8-41) 430-774;


Kristina Lesauskienė – AB Šiaulių banko Vertybinių popierių prekybos skyriaus finansų maklerė, tel.Nr.: (8-41) 500-709, faksas (8-41) 595-687.

### 1.2. Už registravimo dokumentą atsakingų asmenų pareiškimas:

Už Registravimo dokumente pateiktą informaciją atsakingi asmenys pareiškia, kad Registravimo dokumente pateikta informacija, kiek jiems yra žinoma, atitinka faktus ir kad jame nėra praleista nieko, kas gali turėti įtakos jo prasmei, ir kad jie ėmėsi visų pagrįstų priemonių tam užtikrinti.


Administracijos vadovo pavaduotojas



  
(parašas)


Donatas Savickas

Vyriausioji buhalterė

  
(parašas)

Vita Adomaitytė

Vertybinių popierių prekybos skyriaus finansų maklerė

  
(parašas)

Kristina Lesauskienė



## 2. ATESTUOTI AUDITORIAI

### 2.1. Emitento auditorių, atlikusių istorinės finansinės informacijos auditą, vardai ir adresai:

AB Šiaulių banko 2005-2007 m. auditą atliko UAB "PricewaterhouseCoopers". Bendrovės adresas: J.Jasinskio g.16 B, LT-01112 Vilnius, tel.: (8-5) 2392-300, faksas (8-5) 2392-301. Įmonė įregistruota 1993-12-29, Nr.: UĮ 93-369, įmonės kodas 111473315.

Nepriklausomą auditą atliko auditoriai:

2005-2006 m. – Christopher C.Butler, Narystės Nr. 7986452 (The institute of Chartered Accountants in England and Wales) ir Rimvydas Jogėla, auditoriaus pažymėjimo Nr.000457.

2007 m. - Christopher C.Butler, Narystės Nr. 7986452 (The institute of Chartered Accountants in England and Wales) ir Rasa Radzevičienė, auditoriaus pažymėjimo Nr. 000377.

### 2.2. Informacija apie tai, kai auditoriai atsistatydino, buvo pašalinti ar iš naujo nepaskirti per laikotarpį, už kurį pateikiama istorinė finansinė informacija:

Per laikotarpį, už kurį pateikiama istorinė finansinė informacija, audito įmonė nesikeitė.

## 3. RIZIKOS VEIKSNIAI

Šiaulių bankas, kaip ir bet kuri kita veikianti institucija, savo veikloje susiduria su įvairių rūšių rizika. Nevaldoma rizika gali ženkliai paveikti veiklos rezultatus, todėl vienas iš pagrindinių Banko uždavinių yra ne tik apriboti ar minimizuoti rizikas, kylančius dėl bankinės veiklos operacijų, bet ir sukurti patikimą patiriamų rizikų valdymo sistemą, kuri leistų pasiekti optimalų rizikos ir pelno santykį.

Šiaulių banko grupės veikloje patiriamos rizikos valdomos laikantis Lietuvos banko reikalavimų ir vadovaujantis banko valdybos patvirtinta „Banko veiklos rizikos valdymo politika“. Atsižvelgiant į Šiaulių banko ir jo dukterinių įmonių, kaip finansinės institucijos specifiką, dydį, veiklos sudėtingumą, buvo išskirtos šios rizikų rūšys, patiriamos vykdant Banko veiklą:

Kredito rizika – rizika, kad sandorio šalis nesugebės atsiskaityti sutartyje nustatyta tvarka. Kredito rizika yra viena svarbiausių bankams, nes nuostoliai dėl jos gali būti labai dideli. Dažniausiai kredito rizika suprantama kaip paskolintos sumos ar jos dalies netekimas. Tačiau kredito rizika pasireiškia ir tada, kai sumažėja kliento kreditingumas. Kredito rizika valdoma atliekant išsamią rizikos analizę prieš suteikiant kreditus bei vykdant monitoringą po jų suteikimo, analizuojant bei kontroliuojant koncentracijos riziką, nustatant kredito riziką ribojančius limitus bei kontroliuojant jų laikymąsi. Kredito rizikos valdymo proceso etapai yra patvirtinti Banko valdybos Kredito rizikos valdymo procedūrose.

Banko paskolų ir atidėjinių dalis pateikiami lentelėje:

	2005-12-31	2006-12-31	2007-06-30	2007-12-31	2008-06-30
Paskolų portfelis, tūkst. Lt	740 486	992 713	1 277 468	1 547 807	1 634 732
Specialieji atidėjiniai, tūkst. Lt	1 626	1 774	2 460	7 170	9 768
Paskolų grynoji vertė, tūkst. Lt	738 860	990 939	1 275 008	1 540 637	1 624 964
Specialieji atidėjiniai / Paskolų portfelis	0,22%	0,18%	0,19%	0,46%	0,60%

Paskolų portfeliui yra taikomi šie limitai:

- maksimali paskolos suma vienam skolininkui neturi viršyti 25% banko/grupės kapitalo ir banko suteiktų didelių paskolų bendroji suma neturi viršyti 800% banko/grupės kapitalo,
- skolinimas patronuojančiai įmonei ir su ja susijusiems įmonėms arba dukterinėms įmonėms, kiekvienam skolininkui neturi viršyti 20% Banko kapitalo,



- skolinimas konsoliduojamoms dukterinėms finansinėms įmonėms neturi viršyti 75% Banko kapitalo.

Rinkos rizika – tai rizika, kad Bankas patirs nuostolių dėl rinkos kintamųjų rodiklių (palūkanų normų, valiutų kursų ar nuosavybės vertybinių popierių kainų ir pan.) pokyčių. Reikšmingiausia yra palūkanų normos rizika. Ši rizika atsiranda kai nesutampa Banko turto ir įsipareigojimų kainos – palūkanų normų – perkainojimo datos arba pinigų srautų terminai.

Užsienio valiutos kurso rizika – tai rizika, kad Bankas, turintis grynąją atvirą poziciją užsienio valiuta, patirs nuostolių dėl užsienio valiutos kursų svyravimų. Valiutų kursai keičiasi greitai ir dažnai, dėl to valiutos rizikos valdymas yra svarbus uždavinys.

Nuosavybės vertybinių popierių kainos rizika - rizika, kad Bankas patirs nuostolių dėl turimų nuosavybės vertybinių popierių kainų svyravimo

Su investavimo į vertybinius popierius operacijomis susijusių rizikų valdymą reglamentuoja Banko valdybos patvirtintos Investavimo į vertybinius popierius procedūros. Jose nustatoma limitų sistema, kuri apibrėžia investicinį sprendimą priimančių asmenų ir kolegialių organų kompetencijos ribas.

Emitento likvidumo rizika – tai rizika, kad Bankas nesugebės laiku įvykdyti finansinių įsipareigojimų bei rizika patirti nuostolius dėl staigiai mažėjančių finansinių išteklių ir naujų lėšų, skirtų išteklių sumažėjimui padengti, kainos padidėjimo. Banko likvidumo rizika valdoma prognozuojant kasdieninius ir trumpalaikius (iki 1 metų) bei analizuojant ilgalaikius pinigų srautus. Likvidumo rizika ribojama nustatant ir kontroliuojant limitus.

Kapitalo rizika – tai galimų nuostolių rizika dėl nepakankamo kapitalo dydžio. Kapitalo rizikos dydis išreiškiamas per kapitalo pakankamumo rodiklį.

Operacinė rizika – tai rizika patirti tiesioginius arba netiesioginius nuostolius dėl netinkamų ar neveikiančių vidaus procesų, sistemų, technologijų, darbuotojų veiksmų, išorinių veiksnių. Atsižvelgiant į pastarųjų metų tarptautinėje finansų rinkoje bankų operacinės rizikos valdymo aktualumą ir Lietuvos banko 2003 metų liepos 24 d. patvirtintas Operacinės rizikos valdymo banke bendrąsias nuostatas, 2004 metų spalio 29 d. Banko valdyba patvirtino Operacinės rizikos valdymo politiką.

Banko Operacinės rizikos valdymo tikslas – aiškiai apibrėžti operacinę riziką, sumažinti operacinę riziką banke iki priimtino lygio, operacinės rizikos analizės rezultatus panaudoti kaip pagrindą rizikos mažinimo procesams įgyvendinti ir jų veiksmingumui įvertinti, t.y. atsisakant neveiksmingų priemonių, diegiant naujas ir palaikant esamas operacinės rizikos valdymo priemones.

Operacinės rizikos valdymo sistema banke apima visas reikšmingas banko veikos sritis: darbo su grynais pinigais, kreditavimo, įkainių nustatymo ir taikymo, mokėjimų ir atsiskaitymų, informacinių technologijų, apskaitos, viešosios apyvartos tarpininko ir kita.

Atsižvelgiant į banko vykdomos veiklos pobūdį ir apimtį, išskiriami šie operacinės rizikos šaltiniai banke: informacinės sistemos, žmogaus įtaka, materialiojo turto netekimas.


Operacinės rizikos valdymo ir kontrolės sistema banke remiasi tuo, kad siekiama identifikuoti problematiškiausias operacinės rizikos prasme vietas banke. Geras banko vidaus kontrolės sistemos funkcionavimas – pagrindinis veiksnys mažinant operacinę riziką banke.

### **Tarptautinių agentūrų suteikti reitingai**

Tarptautinės reitingų agentūros “Moody’s” suteikti reitingai:

Ilgalaikio skolinimosi reitingas	Ba2
Trumpalaikio skolinimosi reitingas	NP
Finansinio pajėgumo reitingas	D
Reitingų perspektyva	stabili

Kredito reitingas – rodiklis, suteikiantis investuotojams (kreditoriams) informaciją apie skolininko gebėjimo vykdyti savo finansinius įsipareigojimus lygį.



Ilgalaikio skolinimosi reitingai

**Ba** Bankai gavę Ba reitingą už ilgalaikį skolinimąsi siūlo ginčytiną kreditų kokybę. Labai dažnai tokių bankų galimybės punktualiai vykdyti skolinimosi įsipareigojimus gali būti abejotinos ir, todėl, nepakankamai užtikrintos ateityje.

Trumpalaikio skolinimosi reitingai

**NP** Bankai gavę Not Prime (ne pats geriausias) reitingą už trumpalaikį skolinimąsi siūlo kreditus nuo ginčytinos iki prastos kokybės bei neužtikrina savalaikio trumpalaikių skolinimosi įsipareigojimų vykdymo.

Banko finansinio pajėgumo reitingai

**D** Bankų gavusių D finansinis pajėgumas yra kuklus, kartais potencialiai reikalaujantis rėmimo iš išorės. Tokias institucijas gali riboti vienas arba keli faktoriai: silpna veiklos frančizė, vienu ar kitu aspektu nepakankami finansiniai pagrindai arba nespėjama ir nestabili bankinės veiklos aplinka.

**Veiklos riziką ribojančių normatyvų vykdymas**

Rizika yra ribojama vidiniais bei Lietuvos banko (LB) nustatytais normatyvais. Bankas nuolat vykde visus Lietuvos banko nustatytus riziką ribojančius normatyvus.

Žemiau pateikiami duomenys apie Lietuvos Respublikos bankų įstatyme numatytus bankų veiklos riziką ribojančius normatyvus:

- kapitalo pakankamumo;
- likvidumo;
- maksimalios atviros pozicijos užsienio valiuta ir tauriaisiais metalais;
- maksimalios paskolos vienam skolininkui;
- didelių paskolų.

**Kapitalo pakankamumo normatyvas**

Šis rodiklis buvo skaičiuojamas pagal 2000-12-21 LB valdybos nutarimu Nr. 172 patvirtintas taisykles. Tai yra banko kapitalo ir viso banko turto bei nebalansinių straipsnių, įvertintų pagal riziką, santykis, išreikštas procentais. Šis rodiklis turi būti ne mažesnis kaip 8 procentai.

Kapitalo pakankamumo rodikliai pavaizduoti lentelėje:

Kapitalo pakankamumo rodiklis (%)	2005-12-31	2006-12-31	2007-06-30	2007-12-31
Banko	11,57	13,73	11,19	15,30
Grupės	11,77	13,80	11,54	15,65

Nuo 2008-01-01 kapitalo pakankamumo (mokumo rodiklis) skaičiuojamas pagal 2006-11-09 Lietuvos banko valdybos nutarimą Nr. 138 "Dėl kapitalo pakankamumo skaičiavimo bendrųjų nuostatų". Šis rodiklis lygus Banko kapitalo ir kapitalo, reikalingo kredito rizikai, prekybos knygoje įvardijamai rizikai ir operacinei rizikai padengti, poreikių sumos santykiui, padaugintam iš 0,08. Šis rodiklis turi būti ne mažesnis kaip 8 proc. Vadovaudamasis Lietuvos banko patvirtintomis taisyklėmis, Bankas pasirinko kredito riziką vertinti pagal Standartizuotą metodą, operacinę riziką – bazinio indikatoriaus metodą.

Kapitalo pakankamumo rodiklis (%)	2008-06-30
Banko	16,74
Grupės	15,83

**Likvidumo normatyvas**

Likvidumas – tai banko sugebėjimas vykdyti kasdienę veiklą, nepatiriant finansinių išteklių trūkumo. Viena iš didžiausių rizikų su kuria susiduria bankai yra likvidumo rizika. Likvidumo rizika apibrėžiama kaip rizika, kylanti dėl turto ir įsipareigojimų terminų nesuderinimo. Likvidumo rodiklis - tai likvida turto santykis su einamaisiais įsipareigojimais. Lietuvos banko valdybos nutarimu nustatyta, jog šis rodiklis negali būti mažesnis kaip 30 procentų.



Likvidumo normatyvo vykdymas pateikiamas lentelėje:

Likvidumo rodiklis (%)	2005-12-31	2006-12-31	2007-06-30	2007-12-31	2008-06-30
Banko	38,34	40,74	38,25	44,03	41,35
Grupės	34,57	37,53	33,79	39,46	38,62

### Bendra atvira pozicija užsienio valiuta

Lietuvos banko valdybos nutarimu nustatyta, jog maksimali bendroji atvira užsienio valiutų pozicija negali būti didesnė kaip 25 procentai banko kapitalo, o maksimali atvira vienos užsienio valiutos pozicija negali būti didesnė kaip 15 procentų banko kapitalo, apskaičiuoto pagal kapitalo pakankamumo taisyklės. Banko ir Grupės atvira užsienio valiutos ir atvira vienos užsienio valiutos pozicijos yra vykdomos. Nuo 2004 m. gruodžio 1d. nebeskaičiuojama maksimali atvira pozicija eurai. Toliau pateikiamos atviros valiutų pozicijos 2005, 2006, 2007 m. pabaigai bei 2007 ir 2008 m. I-iems pusmečiams:

Bendra atvira užsienio valiutų pozicija, %	2005-12-31	2006-12-31	2007-06-30	2007-12-31	2008-06-30
Bankas	1,59	1,39	0,57	1,40	1,11
Grupė	1,52	1,34	0,54	1,32	1,27

Maksimali atvira vienos užsienio valiutos pozicija pateikiama lentelėje:

Maksimali atvira pozicija viena valiuta, %	2005-12-31	2006-12-31	2007-06-30	2007-12-31	2008-06-30
Bankas	0,52	0,69	0,13	0,37	0,35
Grupė	0,50	0,66	0,12	0,35	0,34

### Maksimalios paskolos sumos vienam skolininkui normatyvas

Maksimali paskolos suma vienam skolininkui – tai banko išduotų paskolų, garantijų, laidavimų, įsipareigojimų bendra vertė litais ir valiuta (ne daugiau kaip 25 procentai banko kapitalo). Paskolų suma, banko suteikta jį patronuojančiai įmonei, kitoms šios patronuojančios įmonės dukterinėms įmonėms arba savo paties dukterinėms įmonėms, kiekvienam skolininkui, kai Lietuvos bankas vykdo konsoliduotą visos finansinės grupės priežiūrą, negali viršyti 75 procentų banko kapitalo. Jei Lietuvos bankas nevykdo konsoliduotos visos finansinės grupės priežiūros, paskolų suma aukščiau išvardintoms įmonėms negali būti didesnė kaip 20 proc. banko kapitalo.

Maksimalios paskolos sumos vienam skolininkui normatyvas pateikiamas lentelėje:


Maksimali paskolos suma vienam skolininkui (%)	2005-12-31	2006-12-31	2007-06-30	2007-12-31	2008-06-30
Banko	24,35	17,74	20,06	13,29	17,26
Grupės	23,06	20,11	19,27	13,20	19,65

### Didelių paskolų normatyvas

Lietuvos banko valdybos 2000 m. gegužės 18 d. nutarimu Nr. 75 buvo papildyti banko veiklos riziką ribojantys normatyvai didelių paskolų normatyvu. Banko suteiktų didelių paskolų bendroji suma neturi viršyti 800 procentų banko kapitalo.

Didelių paskolų normatyvas pateikiamas lentelėje:

Didelių paskolų normatyvas (%)	2005-12-31	2006-12-31	2007-06-30	2007-12-31	2008-06-30
Banko	389,25	240,20	273,15	156,99	158,70
Finansinės Grupės	330,18	195,32	224,69	115,98	109,62



## 4. INFORMACIJA APIE EMITENTĄ

### 4.1. Emitento istorija ir raida

Emitento teisinis pavadinimas – Akcinė bendrovė Šiaulių bankas

Emitento komercinis pavadinimas – Šiaulių bankas

Įregistravimo data ir vieta: 1992 m. vasario 4 d., Lietuvos bankas, Vilnius

Įmonės kodas: 112025254

Registravimo Nr.: AB – 92-18

Įsisteigimo data: 1992 m. vasario 4 d.

Veiklos laikotarpis: neribotas

Buveinės adresas: Tilžės g.149, LT-76348 Šiauliai

Teisinė-organizacinė forma: akcinė bendrovė

Teisė pagal kurią veikia emitentas: Lietuvos Respublikos teisė

Šalis, kurioje įsteigtas Emitentas: Lietuvos Respublika

Telefono numeriai: (8-41) 595 607, (8-41) 595 606

Faksas: (8-41) 430774;

Elektroninio pašto adresas: [info@sb.lt](mailto:info@sb.lt)

Interneto tinklapis: [www.sb.lt](http://www.sb.lt)

SWIFT: CBSBLT26

### Banko filialai:

Alytaus filialas, S.Dariaus ir S.Girėno g.1

Tel. (315) 76300, faksas (315) 76301, el. paštas [alytus@sb.lt](mailto:alytus@sb.lt)

Druskininkų filialas, M.K.Čiurlionio g.111

Tel. (313) 58044, faksas (313) 58045, el.paštas [ula@sb.lt](mailto:ula@sb.lt)

Kauno filialas, Vytauto pr. 56

Tel. (37) 302971, faksas (37) 302979, el. paštas [kaunas@sb.lt](mailto:kaunas@sb.lt)

Kelmės filialas, S.Dariaus ir S.Girėno g. 5

Tel. (427) 60257, faksas (427) 60256, el.paštas [kelme@sb.lt](mailto:kelme@sb.lt)

Kuršėnų filialas, J.Basanavičiaus g. 9

Tel. (41) 585957, faksas (41) 585598, el.paštas [kursenai@sb.lt](mailto:kursenai@sb.lt)

Klaipėdos filialas, S.Nėries g.6

Tel. (46) 311532, faksas (46) 431184, el. paštas [klaipeda@sb.lt](mailto:klaipeda@sb.lt)

Mažeikių filialas, Laižuvos g.14

Tel. (443) 35114, faksas (443) 35446, el. paštas [mazeikiai@sb.lt](mailto:mazeikiai@sb.lt)

Palangos filialas, Gintaro g.46

Tel. (460) 57245, faksas (460) 52062, el. paštas [palanga@sb.lt](mailto:palanga@sb.lt)

Panevėžio filialas, Elektros g.6

Tel. (45) 501611, faksas (45) 435223, el. paštas [panevezys@sb.lt](mailto:panevezys@sb.lt)

Radviliškio filialas, Aušros a.1

Tel. (422) 60736, faksas (422) 60728, el. paštas [radviliskis@sb.lt](mailto:radviliskis@sb.lt)

Šiaulių filialas, Vilniaus g. 193

Tel. (41) 595619, faksas (41) 430774, el.paštas [info@sb.lt](mailto:info@sb.lt)



Šilutės filialas, Lietuvininkų g.17  
Tel. (441) 78300, faksas (441) 78299, el. paštas [silute@sb.lt](mailto:silute@sb.lt)

Utenos filialas, Utenio a. 22, Utena  
Tel. (389) 62273, faksas (389) 62077, el. paštas [utena@sb.lt](mailto:utena@sb.lt)

Vilniaus filialas, Verkių g.37  
Tel. (5) 2638460, faksas (5) 2722492, el. paštas [vilnius@sb.lt](mailto:vilnius@sb.lt)

1992 m. vasario 4 d. Lietuvos banko valdybos nutarimu Nr. 5 Šiaulių bankui buvo išduota licencija Nr.7, kuri bankui suteikia teisę teikti Lietuvos Respublikos bankų įstatymo 2 straipsnio 6 dalyje nustatytas licencines finansines paslaugas, išskyrus tauriųjų metalų prekybą.

Pradėjęs veiklą Šiaulių mieste, bankas išsiplėtė ir šiuo metu aptarnauja savo klientus visoje Lietuvoje. Dabar banke suskaičiuojami 58 teritoriniai padaliniai, veikiantys 32 šalies miestuose. Svarbiausi banko istorijos faktai :

1994 m. gruodžio mėn. įregistruotas pirmasis banko filialas.

1995 m. rugpjūčio mėn. Bankas gavo teisę aptarnauti kredito liniją, suteiktą pagal Europos Sąjungos PHARE programą smulkiąjam ir vidutiniam verslui (SVV) finansuoti.

1998 m. kovo mėn. AB Šiaulių bankas pasirašė sutartį su LR Finansų ministerija dėl Pasaulio banko paskolos - pagalbos įmonėms ir privačiam sektoriui finansuoti.

1999 m. spalio mėn. Bankas įstojo į EUROPAY International organizaciją.

1999 m. lapkričio mėn. Šiaulių bankas tapo SWIFT organizacijos nariu.

1999 m. rugpjūčio mėn. Įregistruota dukterinė Šiaulių banko įmonė - UAB "Šiaulių banko lizingas".

1999 m. lapkričio mėn. Šiaulių bankas tapo SWIFT organizacijos nariu.

2000 m. liepos mėn. Bankas išleido "Maestro" ir "Eurocard/MasterCard" mokėjimo korteles.

2000 m. rugpjūčio mėn. Pradėtos teikti internetinės bankininkystės paslaugos - įdiegta banko paslaugų internetu sistema "SB linija".

2000 m. rugpjūčio mėn. Veiklą pradėjo antrinė Šiaulių banko įmonė - UAB "Šiaulių banko investicijų valdymas".

2002 m. liepos mėn. Įsteigta antrinė Šiaulių banko įmonė - UAB "Šiaulių banko faktoringas".

2002 m. rugpjūčio mėn. Įsteigta antrinė Šiaulių banko įmonė - UAB "Šiaulių banko turto fondas".

2002 m. gruodžio mėn. Individualiems klientams pradėtas teikti vartojimo kreditas.

2003 m. sausio mėn. Šiaulių bankas kartu su Šiaurės šalių investicijų banku ir Europos Tarybos Vystymosi banku pradėjo kredituoti moterų vadovaujama arba moterims darbo vietas kuriantį smulkiųjų ir vidutinį verslą.

2004 metais atidarytas Šiaulių banko Anykščių ir Visagino klientų aptarnavimo skyriai.

2005 m. sausio mėn. aukštą Šiaulių banko įvertinimą pateikė tarptautinis bankininkystės leidinys "The Banker", paskelbęs 50 sparčiausiai augančių Vidurio ir Rytų Europos bankų sąrašą. Šiaulių bankas jame užima 19-tą vietą - aukščiausią iš visų sąrašė paminėtų Baltijos šalių bankų.

2005 m. birželio 3 d. Pasirašyta sutartis dėl Europos rekonstrukcijos ir plėtros banko investavimo į AB Šiaulių banko kapitalą, pagal kurią ERPB įsigijo 16,1 proc. banko akcijų. Europos rekonstrukcijos ir plėtros bankas tapo didžiausiu AB Šiaulių banko akcininku.

2005 m. rugpjūčio 4 d. Šiaulių bankas pradėjo platinti lustines "Visa" mokėjimo korteles

2006 m. balandžio 5 d. Šiaulių bankui suteikta teisė platinti Lietuvos Respublikos pinigus, turinčius numizmatinę vertę.

2006 m. gegužė: "Euromoney" žurnalo atlikto geriausių Vidurio ir Rytų Europos kompanijų tyrimo duomenimis, paskelbtais šių metų gegužės mėnesį, Šiaulių banko strategija pripažinta viena iš kryptingiausių ir nuosekliausių Lietuvoje (penkta vieta).

2006 m. liepos mėn.: Šiaulių bankas užėmė pirmąją vietą bankų, teikiančių mikrokreditus, valstybės lėšų, atrankoje. Bankui bus suteikta 15 mln. Lt mikrokreditams teikti, t.y. daugiau kaip pusė visų LR Vyriausybės šiai programai skirtų lėšų (viso 28,8 mln. litų).





Nuo 2006 m. gruodžio 11 d. AB Šiaulių bankas akcijos pradėtos kotiruoti Vilniaus vertybinių popierių biržos (VVPB) oficialiajame prekybos sąraše

2007 m. balandžio mėn. Šiaulių bankas kartu su AB „Lietuvos draudimas“ pristatė naują Lietuvos mokėjimo kortelių rinkoje „Visa Electron“ mokėjimo kortelę su užsienyje ir Lietuvoje galiojančia draudimo paslauga

2007 m. birželio mėn. bankas pasirašė 30 mln. eurų sindikuotą komercinę paskolą, kurią suteikė trylika Europos šalių bankų.

2007 m. liepos mėn. Šiaulių banko akcijos įtrauktos į Baltijos šalių vertybinių popierių rinkos prekybinį indeksą OMX Baltic 10 (OMXB 10).

2007 m. spalio mėn. Šiaulių bankas pelnė „Patraukliausio Šiaulių darbdavio ‘2007’“ vardą.

2008 m. balandžio mėn. Šiaulių bankas pateko į kasmetinės akcijos „Pagirk gerą aptarnavimą!“ nugalėtojų dešimtuką.

#### 4.2. Informacija apie bet kuriuos pastarojo meto įvykius, susijusius su emitentu, kurie turi esminės reikšmės vertinant emitento mokumą.

Tokių esminių įvykių nebuvo.

### 5. VERSLO APŽVALGA

#### 5.1. Pagrindinė veikla

##### 5.1.1. Trumpas emitento pagrindinės veiklos apibūdinimas

Šiaulių bankas siūlo šiuolaikišką paslaugų spektrą. Banke veikia internetinės bankininkystės paslauga „SB linija“, platinamos populiaros „MasterCard“ ir „Visa“ mokėjimo kortelės, sukurtos naujos indėlių rūšys, plečiamos periodinio mokėjimo, tiesioginio debeto paslaugos. Visi banko padaliniai dirba realaus laiko („on-line“) režimu - tai reiškia, kad kiekvienas banko klientas gali būti aptarnautas bet kuriame Šiaulių banko padalinyje. Nuolat plečiamas bankomatų tinklas. Šiaulių bankas yra vienas iš bankų vėliausiai pradėjusių kurti bankomatų tinklą. Banko klientai galėjo naudotis kitų bankų bankomatais. Šiuo metu bankas turi 24 bankomatus.

Svarbiausia banko veiklos kryptis - kreditavimas. Bankas teikia trumpalaikes paskolas, kreditines linijas, overdraftus, ilgalaikes paskolas iš savų bei Europos rekonstrukcijos ir plėtros banko, Pasaulio Banko, Europos Tarybos Vystymosi banko lėšų, iš Europos Sąjungos lėšų pagal PHARE programą. Šiaulių bankas bendradarbiauja su Centrine projektų valdymo agentūra, Lietuvos aplinkos apsaugos investicijų fondu ir kredituoja pastatų bei urbanizuotų teritorijų inžinerinės infrastruktūros atnaujinimo ar aplinkos apsaugą gerinančius projektus.

Pagrindinės Banko pajamos pateiktos lentelėje (tūkst. Lt):

Pajamų pavadinimas	2005-12-31	2006-12-31	2007-06-30	2007-12-31	2008-06-30
Palūkanų pajamos	42 419	59 896	39 230	94 570	64 916
Paslaugų ir komisinių pajamos	9 753	12 293	6 979	14 840	7 003
Grynasis pelnas iš operacijų užsienio valiuta (valiutos kurso pasikeitimo)	2 429	3 161	1 606	3 444	1 241

Pagrindinės Grupės pajamos pateiktos lentelėje (tūkst. Lt):

Pajamų pavadinimas	2005-12-31	2006-12-31	2007-06-30	2007-12-31	2008-06-30
Palūkanų pajamos	45 725	64 489	42 250	101 348	68 014
Paslaugų ir komisinių pajamos	9 587	11 910	6 779	14 438	6 846
Grynasis pelnas iš operacijų užsienio valiuta (valiutos kurso pasikeitimo)	2 425	3 118	1 609	3 435	1 238



Banko pagrindiniai rodikliai:

	2005-12-31	2006-12-31	2007-06-30	2007-12-31	2008-06-30
Grynasis pelnas, tūkst.Lt	8 103	13 651	20 541	27 248	15 019
Vidutinio turto grąža -ROAA, %	0,93	1,14	2,73	1,62	1,45
Kapitalo grąža - ROAE, %	10,28	11,26	24,92	12,92	10,91
Pajamų-išlaidų santykis, %	72,56	63,56	40,13	47,11	48,25
Palūkanų marža, %	2,28	2,21	2,15	2,32	2,12
Pelnas, tenkantis 1 akcijai, tūkst.Lt	0,11	0,13	0,17	0,21	0,08
Turtas, tūkst.Lt	1 039 010	1 348 033	1 651 671	2 013 146	2 116 375
Akcininkų nuosavybė, tūkst.Lt	90 233	152 190	170 547	269 617	281 204
Pajamas uždirbantis turtas, %	88,11	89,08	89,25	87,60	90,16

- ROAA skaičiuojama kaip pelno ir vidutinio turto santykis,
- ROAE skaičiuojama kaip pelno ir vidutinio kapitalo santykis,
- palūkanų marža – tai grynujų palūkanų pajamų santykis su vidutiniu turto,
- paprastasis vienai akcijai tenkantis pelnas, apskaičiuojamas dalinant grynąjį laikotarpio pelną iš per laikotarpį išleistų paprastųjų akcijų skaičiaus svertinio vidurkio.

Grupės pagrindiniai rodikliai:

	2005-12-31	2006-12-31	2007-06-30	2007-12-31	2008-06-30
Grynasis pelnas, tūkst.Lt	8 459	42 331	18 845	26 461	13 838
Vidutinio turto grąža -ROAA, %	0,85	1,86	2,10	1,42	1,03
Kapitalo grąža - ROAE, %	9,34	17,50	19,22	10,93	7,61
Pajamų-išlaidų santykis, %	74,56	37,35	43,67	49,94	53,01
Palūkanų marža, %	2,56	2,56	2,49	2,65	2,36
Pelnas, tenkantis 1 akcijai, tūkst.Lt	0,10	0,22	0,14	0,19	0,06
Turtas, tūkst.Lt	1 066 807	1 385 032	1 691 987	2 052 377	2 146 504
Akcininkų nuosavybė, tūkst.Lt	102 876	187 369	189 221	289 206	293 509
Pajamas uždirbantis turtas, %	77,63	80,37	80,07	78,66	87,42

Kita Banko informacija apie suteiktas paslaugas ir gautas pajamas per paskutinius 3 finansinius metus ir 2 paskutinių finansinių metų pirmuosius pusmečius:

	2005-12-31	2006-12-31	2007-06-30	2007-12-31	2008-06-30
tūkst.Lt					
Indėliai iki pareikalavimo:					
respublikinių valdymo institucijų	9 491	8 949	3 802	3 571	8 615
vietinių valdymo institucijų	34 862	34 791	42 987	24 579	51 380
valstybės ir savivaldybės įmonių	30 642	14 880	6 666	5 856	4 671
privatinių įmonių	127 206	123 564	111 814	137 022	92 196
ne pelno organizacijų	4 933	5 647	7 147	7 583	6 590
fizinių asmenų	63 176	92 797	113 941	117 239	117 167
dar nepriskirtos sumos klientams	10 463*	14 250	17 379*	11 033	16 084
Iš viso indėlių iki pareikalavimo	280 773*	294 878	303 736*	306 883	296 703
Terminuoti indėliai:					
respublikinių valdymo institucijų	7 635	13 730	13 598	15 378	10 242
vietinių valdymo institucijų	466	1 479	11 319	9 606	8 000
Vyriausybės ir savivaldybės įmonių	29 980	72 214	80 376	86 499	38 406
privatinių įmonių	86 606	68 166	81 318	113 484	113 484




ne pelno organizacijų	2 544	2 921	3 376	4 875	5 019
fizinių asmenų	346 307	482 361	592 564	680 217	801 196
Iš viso terminuotųjų indėlių	473 538	640 871	782 551	910 059	1 061 007
Palūkanų pajamos:					
už paskolas kitiems bankams ir finansų institucijoms bei lėšas kredito įstaigose	3 581	5 766	3 208	8 615	6 841
už paskolas klientams	33 595	47 797	32 259	78 159	53 751
už skolos vertybinius popierius	5 243	6 333	3 763	7 796	4 324
už finansinę nuomą (lizingą)	-	-	-	-	-
Iš viso palūkanų pajamų	42 419	59 896	39 230	94 570	64 916
Paslaugų ir komisinių pajamos:					
už pinigų pervedimo operacijas	5 727	7 503	3 988	8 631	3 787
už mokėjimo kortelių paslaugas	1 015	1 453	918	2 047	1 205
už bazinės valiutos keitimą	758	877	505	1 272	726
už operacijas vertybiniais popieriais	489	253	484	671	165
kitos paslaugų ir komisinių pajamos	1 764	2 207	1 084	2 219	1 120
Iš viso paslaugų ir komisinių pajamų	9 753	12 293	6 979	14 840	7 003

\*koreguoti duomenys dėl palyginamumo.

Kita Grupės informacija apie suteiktas paslaugas ir gautas pajamas per paskutiniuosius 3 finansinius metus ir 2 paskutinių finansinių metų pirmuosius pusmečius:

tūkst.Lt

	2005-12-31	2006-12-31	2007-06-30	2007-12-31	2008-06-30
Indėliai iki pareikalavimo:					
respublikinių valdymo institucijų	9 491	8 949	3 802	3 571	8 615
vietinių valdymo institucijų	34 862	34 791	42 987	24 579	51 380
valstybės ir savivaldybės įmonių	30 642	14 880	6 666	5 856	4 671
privatinių įmonių	127 206	123 504	111 720	136 984	92 087
ne pelno organizacijų	4 933	5 647	7 147	7 583	6 590
fizinių asmenų	63 176	92 797	113 941	117 239	117 167
dar nepriskirtos sumos klientams	10 463*	14 250	17 379*	11 033	16 084
Iš viso indėlių iki pareikalavimo	280 773*	294 818	303 642*	306 845	296 594
Terminuoti indėliai:					
respublikinių valdymo institucijų	7 635	13 730	13 598	15 378	10 242
vietinių valdymo institucijų	466	1 479	11 319	9 606	8 000
Vyriausybės ir savivaldybės įmonių	29 980	72 214	80 376	86 499	98 144
privatinių įmonių	86 606	68 006	81 227	113 588	138 500
ne pelno organizacijų	2 544	2 921	3 376	4 875	5 019
fizinių asmenų	346 307	482 361	592 564	680 217	801 196
Iš viso terminuotųjų indėlių	473 538	640 711	782 460	910 163	1 061 101
Palūkanų pajamos:					
už paskolas kitiems bankams ir finansų institucijoms bei lėšas kredito įstaigose	1 539	2 853	1 483	4 274	3 254
už paskolas klientams	33 143	47 706	32 525	78 717	53 751
už skolos vertybinius popierius	5 243	6 333	3 763	8 029	4 324
už finansinę nuomą (lizingą)	5 800	7 597	4 479	10 328	6 841
Iš viso palūkanų pajamų	45 725	64 489	42 250	101 348	64 916



Paslaugų ir komisinių pajamos:					
už pinigų pervedimo operacijas	5 627	7 381	3 923	8 496	3 709
už mokėjimo kortelių paslaugas	1 010	1 447	915	2 042	1 205
už bazinės valiutos keitimą	757	876	504	1 270	726
už operacijas vertybiniais popieriais	489	253	484	671	165
kitos paslaugų ir komisinių pajamos	1 704	1,953	952	1 959	1 041
Iš viso paslaugų ir komisinių pajamų	9 587	11 910	6 778	14 438	6 846

\*koreguoti duomenys dėl palyginamumo

### 5.1.2. Informacija apie naujas veiklos rūšis ir (arba) naujus produktus

Sparčiai augant Lietuvos bankininkystės rinkai, o tuo pačiu ir klientų poreikiams, bankas ir toliau vykdo produktų asortimento plėtrą. Didžiųjų metų švenčių proga yra vykdomos jau tradicija tapusios akcijos. Bankas aktyviai dalyvauja visuomeninėje veikloje. 2007 m. Bankas buvo ne tik švenčių rėmėjas, bet ir pagrindinių prizų steigėjas. 2007 m. AB Šiaulių bankas buvo LNK organizuoto grožio konkurso pagrindinio prizo (*Visa Classic* kreditinė mokėjimo kortelė su dešimties tūkstančių litų prizų) steigėjas. Daugelį metų finansiškai talkinęs organizuojant „Jūros šventę“ Klaipėdos mieste, 2007 m. bankas tapo šventės „auksiniu rėmėju“. 2007 m. tradicinio visoje Lietuvoje jau keturioliktus metus organizuojamo konkurso „Metų ūkis“ nugalėtoji buvo įteikta banko „Visa Gold“ mokėjimo kortelė su tūkstančiu litų kortelės sąskaitoje

2007 m. AB Šiaulių bankas išleido pirmąją Lietuvos mokėjimo kortelių rinkoje bendrą banko ir draudimo bendrovės mokėjimo kortelę. Tai bendra AB Šiaulių banko ir AB „Lietuvos draudimas“ kortelė Visa Electron su draudimu nuo nelaimingų atsitikimų. Už mokėjimo kortelės sąskaitoje esantį lėšų likutį mokamos patrauklios palūkanos, kurių dydis priklauso nuo kreditinio sąskaitos likučio. Taip pat šios kortelės turėtojai gali naudotis kredito limitu bei visomis suteikiamomis nuolaidomis, įsigyjant prekes ir/ar paslaugas banko partnerių paslaugų teikėjų nuolaidų tinkle, atsiskaitydami šia kortele.

Nuo 2007 m. rugpjūčio 27 d. Šiaulių bankas pradėjo teikti naują paslaugą - „Studijų kreditai“. Kreditus įmokoms už studijas Lietuvos aukštosiose mokyklose gali gauti visi dieninių, vakarinių ir neakivaizdinių skyrių studentai.

2008 metų pradžioje bankas pasiūlė klientams naują taupymo būdą – „Vaikų indėlis“. Teikdamas šią paslaugą bankas planuoja užsiauginti naują indėlininkų kartą. Už šį indėlį bankas šiuo metu moka vienas didžiausių palūkanų.

Tobulinami ir esami produktai. Nuo 2008 m. pradžios fiziniai asmenys SB linija gali užpildyti ir paraišką kreditui gauti.

Nuo 2008 m. birželio 2 d. Šiaulių bankas terminuotuosius indėlius su kintama palūkanų norma bei kaupiamuosius indėlius priima ne tik litais ir eurais, bet ir JAV doleriais.

Toliau plečiamas paslaugų teikėjų, už kurių paslaugas galima atsiskaityti banke, ratas, sudarant vartotojams galimybę tiek atsiskaityti grynaisiais pinigais, tiek sumokėti „SB linija“, tiek atsiskaityti už paslaugas sudarant tiesioginio debeto sutartį.

Bankas nuolat analizuoja klientų poreikius ir lanksčiai reagoja į jų pasikeitimus, tiek tobulindamas jau esamus, tiek kurdamas naujus produktus bei organizuodamas įvairias akcijas.

### 5.1.3. Pagrindinės rinkos

Šiaulių bankas realizuoja savo bankinius produktus ir teikia paslaugas Lietuvoje.

Banko siūlomų bankinių produktų ir paslaugų pagrindiniai pirkėjai yra Lietuvos fiziniai ir juridiniai asmenys.

Teikiamų paslaugų realizacijos apimtis Bankas didina plėsdamas klientų aptarnavimo tinklą ir diegdamas pažangias elektroninės bankininkystės technologijas. 2007 metų pabaigoje bankas turėjo 14 filialų ir 37 klientų aptarnavimo skyrius (2006 m. pabaigoje – 14 filialų ir 35 klientų aptarnavimo skyrius).

Visi banko padaliniai dirba realaus laiko („on-line“) režimu.



Bankas, 2000-aisiais metais įdiegęs naują programinę įrangą SWIFT Alliance Entry, užtikrino greitą ir patikimą tarptautinių atsiskaitymų vykdymą.

Tarptautinių atsiskaitymų vykdymui Bankas yra atsidaręs savo korespondentines sąskaitas užsienio šalių bankuose:

<i>Banko pavadinimas</i>	<i>Miestas</i>	<i>Banko pavadinimas</i>	<i>Miestas</i>
BELPROMSTROIBANK	Minskas	DANSKE BANK	Kopenhaga
COMMERZBANK	Praha	UNIBANK OF LATVIA	Ryga
BANK OF MONTREAL	Monrealis	BANK ROZWOJU EXPORTU S.A.	Varšuva
HANSABANK	Talinas	PRIVAT BANK	Dnepropetrovskas
COMMERZBANK	Frankfurtas	KAZKOMERTSBANK	AlmaAta
DEUTSCHE BANK	Frankfurtas	SVENSKA HANDELSBANKEN	Stokholmas
DRESDNER BANK	Frankfurtas	UNICREDIT BANK	Maskva
BANCA NAZIONALE DEL LAVORO	Roma	DEUTSCHE BANK TRUST COMPANY AMERICAS	Niujorkas
CITIBANK	Niujorkas	NATIONAL WESTMINSTER BANK PLC	Londonas
UNIKREDITO ITALIANA	Milanas	BANK OF AMERICA, N.A.	Niujorkas
		SKANDINAVSKA ENSKILDA BANKEN	Stokholmas

Šiaulių bankas, vykdydamas komercinės bankininkystės veiklą Lietuvoje, konkuruoja su kitais Lietuvoje veikiančiais komerciniais bankais.

Bankas dirba smulkaus ir vidutinio verslo finansavimo segmente. Šioje srityje Bankas sėkmingai veikia bei plečia savo veiklą bendradarbiaudamas su savo partneriais. Su Europos rekonstrukcijos ir plėtros banku (ERPB) Šiaulių bankas sėkmingai bendradarbiauja ne vienerius metus. Šiaulių bankui suteikta specialioji ERPB kredito linija smulkiajam ir vidutiniam verslui vystyti leido gilinti ir tobulinti kompleksinę smulkaus bei vidutinio bei privačių klientų aptarnavimą Lietuvoje ir skatino spartų Banko augimą. Šiaulių bankas iš regioninio tapo visos šalies Banku, bei įtvirtino smulkiojo ir vidutinio verslo partnerio vardą.

2006 m. liepos mėn. bankas laimėjo pirmąją vietą bankų, teikiančių mikro kreditus iš valstybės lėšų, atrankoje. Tų pačių metų gruodį buvo pasirašyta sutartis, pagal kurią šeši pasaulio bankai AB Šiaulių bankui suteikė 12 mln. eurų sindikuotą paskolą. Paskolos organizatorius – Europos rekonstrukcijos ir plėtros bankas, kurio įnašas sudaro trečdalį sumos.

2008-06-20 Šiaulių bankas pasirašė sutartį dėl 20 mln. eurų sindikuotos paskolos gavimo. Paskolą organizavo HSH Nordbank AG iš Vokietijos ir Raiffaisen Zentralbank Osterreich AG iš Austrijos. Pradinė paskolos suma - 10 mln. eurų - dėl didelio bankų susidomėjimo buvo padidinta dvigubai.

Be minėtų dviejų bankų sindikuotoje paskoloje dalyvavo dar šeši Europos bankai: Erste Bank (Austrija), BRE Bank S.A. (Lenkija), Banque BIA (Prancūzija), Landesbank Baden Wurtemberg (Vokietija), Sparebanken OST (Norvegija), Landesbank SAAR (Vokietija).

#### **5.1.4. Bankų sektoriaus veiklos ir konkurencinės padėties apžvalga**

Banko konkurentai - kiti šalyje veikiantys bankai.

Registravimo dokumento rengimo metu Lietuvoje veikė 9 Lietuvos banko licenciją turintys bankai, 7 užsienio bankų filialai ir 5 užsienio bankų atstovybės.

Pateikiame bankų sektoriaus 2007 m. veiklos apžvalgą (iš Lietuvos banko skelbiamų duomenų interneto svetainėje: <http://www.lb.lt/lt/istaigos/veikla2007.htm>)



## KREDITO ĮSTAIGŲ VEIKLOS LIETUVOJE 2007 METAIS AUDITUOTI REZULTATAI

Veikiančių šalies komercinių bankų bei užsienio bankų skyrių turtas (aktyvai), bankų pateiktų 2008 metų sausio 1 d. audituotų finansinių ataskaitų duomenimis, sudarė 81 mlrd. Lt ir per metus išaugo 22,1 mlrd. Lt, arba 37,5 proc. (2006 m. augo 31,4 proc.). Klientams suteiktos paskolos sudarė 56,7 mlrd. Lt ir, palyginti su praėjusių metų sausio 1 d., išaugo 18,1 mlrd. Lt, arba 46,9 proc. (2006 m. išaugo 48,9 proc.). Šalies bankuose laikomų indėlių suma 2008 metų sausio 1 d. sudarė 37,1 mlrd. Lt ir per metus padidėjo 6,9 mlrd. Lt, arba 22,6 proc. (2006 m. išaugo 20,5 proc.), iš jų gyventojų indėliai sudarė 22,7 mlrd. Lt ir per metus išaugo 4,8 mlrd. Lt, arba 26,8 proc. (2006 m. išaugo 30 proc.).

Didėjant konkurencijai, 2007 m. įvairiose rinkos dalyse buvo stebima bankų koncentracijos mažėjimo tendencija. Per metus trijų didžiausių bankų (AB SEB bankas, AB bankas „Hansabankas“ ir AB DnB NORD bankas) valdoma turto rinkos dalis sumažėjo nuo 69 proc. iki 67,6 proc. Didžiausi rinkos praradimai teko AB SEB bankui, kurio rinkos dalis per metus sumažėjo 1,87 procentinio punkto. Tarp rinkos dalį padidinusių bankų labiausiai išsiskyrė *Nordea Bank Finland Plc* Lietuvos skyrius, kurio rinkos dalis padidėjo 1,44 proc. punkto.

Bankai prioritetus ir toliau teikia lėšų investavimui vietinėje rinkoje: bankų turtas Lietuvoje per metus padidėjo 19,8 mlrd. Lt, o turtas užsienyje – 2,3 mlrd. Lt. Bankų turto, tenkančio nerezidentams, dalis per metus sumažėjo nuo 16,5 proc. iki 14,8 proc.

Per metus išsiskolinimas bankams ir kitoms kredito bei finansų institucijoms išaugo 11 mlrd. Lt, arba 57,6 proc. Iš šių lėšų buvo finansuota 50 proc. bankų turto augimo. Tarp minėtų finansinių išteklių dominavo iš patronuojančių bankų pritrauktos lėšos, kurios per metus padidėjo 5,7 mlrd. Lt ir, 2008 m. sausio 1 d. duomenimis, sudarė 17 mlrd. Lt. Be to, kai kurie bankai skolinosi ir iš kitų patronuojančios grupės bankų. Šalies bankams skolinimasis iš patronuojančių bankų daugeliu atvejų yra brangesnis nei vidutinė šalies rinkoje pritraukiamų išteklių kaina. Nerezidentų lėšomis (įskaitant investicijas į kapitalą) buvo finansuota 56 proc. bankų turto augimo.

### **Bankų paskolų portfelis**

2007 m. bankų paskolų portfelio augimas išliko spartus, tačiau per paskutinįjį metų ketvirtį buvo stebimos tam tikros lėtėjimo tendencijos.

Metinis klientams suteiktų paskolų portfelio augimo tempas sumažėjo nuo 48,9 proc. 2007 m. sausio 1 d. iki 46,9 proc. 2008 m. sausio 1 d.

2008 metų sausio 1 d. duomenimis, Lietuvos bankų paskolų portfelis (įskaitant paskolas finansų institucijoms) sudarė 62,1 procento 2007 metų šalies BVP. Tiek pagal paskolų ir BVP santykio augimo tempus, tiek pagal kitus santykinius paskolų portfelio rodiklius Lietuva vis dar atsilieka nuo kaimyninių šalių. Palyginimui Latvijoje bankų paskolos nuo BVP sudarė apie 106,2 proc., o Estijoje – apie 98,3 proc.

Atsiranda vis daugiau požymių, leidžiančių manyti, kad paskolų rinkos tolesnė plėtra galbūt bus nebe tokia sparti. Bankų paskolų portfelio augimo tempų lėtėjimo prognozę patvirtina ir lėtesniais tempais nei paskolų portfelis augę bankų kreditavimo išipareigojimai, kurių apimtis per paskutinį praėjusių metų ketvirtį sumažėjo 0,9 mlrd. Lt.

Lietuvos bankai paskolas jau kuris laikas išduoda atsargiau ir griežtina paskolų išdavimo sąlygas (ypač žemės sklypų įsigijimui, statybų finansavimui). Padidinti reikalavimai paskolos užtikrinimo priemonei, padidintas reikalavimas likutiniam skolininko pajamų dydžiui po paskolos aptarnavimo.

Jau kelinti metai iš eilės bankų paskolų portfelio augimas yra gana subalansuotas: naujai teikiamos paskolos panašiomis apimtimis pasiskirsto tarp verslo ir namų ūkių. Skirtingai nuo ankstesnių metų, 2007 m. daugiausiai paskolų buvo suteikta gyventojams (8,8 mlrd. Lt) ir kiek mažiau – privačioms įmonėms (8,5 mlrd. Lt). 2008 m. sausio 1 d. duomenimis, paskolos privačioms įmonėms sudarė 54,3 proc. bankų klientams suteiktų paskolų portfelio, o paskolos fiziniams asmenims – 41,5 proc. (iš jų būsto paskolos sudarė 29,4 proc. bankų paskolų portfelio).



2007 m. tarp gyventojams teikiamų paskolų ir toliau dominavo būsto paskolos, o jų metiniai augimo tempai sudarė 61,6 proc. ir buvo kiek didesni nei prieš metus. Tiesa, paskutinį praėjusių metų ketvirtį buvo stebimas gana didelis būsto paskolų prieaugio sumažėjimas. Antroje metų pusėje, išaugus skirtumui tarp VILIBOR ir EURIBOR palūkanų, paskolos valiuta (daugiausiai eurais) ėmė dominuoti, o paskolų litais apimtis per paskutinįjį ketvirtį netgi sumažėjo.

2008 m. sausio 1 d. Lietuvoje būsto paskolos sudarė 17,2 proc. prognozuojamo 2007 m. šalies BVP, o Latvijoje ir Estijoje analogiškas rodiklis buvo 2 kartus didesnis.

Paskolų portfelio kokybę charakterizuojantys rodikliai išlieka pakankamai geri. Paskolų vertės sumažėjimo (specialiųjų atidėjinių) ir paskolų portfelio santykis per metus sumažėjo (pagėrėjo) nuo 0,97 proc. iki 0,79 proc. O paskolų, kurių periodiniai mokėjimai pradelsti 60 ir daugiau dienų, suma per metus padidėjo 218 mln. Lt, arba 53,9 proc. Šių paskolų santykis su paskolų portfeliu per metus padidėjo nuo 0,97 proc. iki 1,04 proc.

### **Veiklos riziką ribojančių normatyvų vykdymas**

2008 m. sausio 1 d. duomenimis, normatyvinis bankų sistemos likvidumo rodiklis sudarė 43,5 proc. bei 13,5 procentinių punktų viršijo Lietuvos banko nustatytą minimumą. Likvidus turtas siekė 21,9 proc. bankų turto.

Bankų sistemos kapitalo pakankamumo rodiklis per metus išaugo 0,15 proc. punkto ir 2008 m. sausio 1 d. sudarė 10,90 proc. Bankų sistemos kapitalo bazė sudarė 6,2 mlrd. Lt, iš kurios didžiausia dalis, 4,4 mlrd. Lt, teko 1 lygio kapitalui. Bankinės knygos rizikai amortizuoti priskirtas kapitalas siekė 4,6 mlrd. Lt, o prekybos knygos rizikai amortizuoti priskirtas kapitalas sudarė tik 115 mln. Lt.

2008 m. sausio 1 d. šalies bankai, nepažeisdami kapitalo pakankamumo normatyvo vykdymo, galėjo prisiimti 18,5 mlrd. Lt papildomos aktyvų rizikos (6 mlrd. Lt daugiau nei prieš metus), arba papildomai sumažinti paskolų vertę 1,7 mlrd. Lt, t.y. 4 kartus padidinti dabartinę paskolų vertės sumažėjimą.

Visi bankai vykdė Lietuvos banko nustatytus veiklos riziką ribojančius normatyvus.

### **Akcininkų nuosavybė**

Bankų acnininkų nuosavybė 2007 m. padidėjo 1,8 mlrd. Lt ir 2008 m. sausio 1 d. siekė 5,9 mlrd. Lt, o didžiausios įtakos augimui 2007 m. uždirbtas rekordinis 1,1 mlrd. Lt pelnas (jis audituotais duomenimis net 71 proc., arba 475,3 mln. Lt, viršijo ankstesniųjų metų rezultata).

Bankų sistemos įstatinis (įregistruotas acninis) kapitalas 2007 m. padidėjo 408 mln. Lt iki 3,1 mlrd. Lt. 2007 m. įstatinio kapitalo padidinimą įregistravo: AB PAREX BANKAS (65 mln. Lt papildomais įnašais ir 53 mln. Lt, iš kurių 45,3 mln. Lt papildomais įnašais, o 7,7 mln. Lt – konvertavus subordinuotą paskolą), AB Sampo bankas (70 mln. Lt papildomais įnašais), AB bankas „Snoras“ (54,9 mln. Lt iš banko lėšų bei 41,2 mln. Lt papildomais įnašais), AB DnB NORD bankas (52 mln. Lt papildomais įnašais), AB Šiaulių bankas (40 mln. Lt papildomais įnašais bei 12 mln. Lt, panaudojus emisinių skirtumą) bei AB Ūkio bankas (20 mln. Lt papildomais įnašais).

Nerezidentų valdoma įstatinio kapitalo dalis per metus sumažėjo 2,3 proc. punktais ir sudarė 87,6 proc. Lietuvos bankų sistemoje dominavo skandinaviškas kapitalas.

2007 m. keletas bankų padidino kapitalo bazę, gavę Lietuvos banko valdybos leidimus tam tikrą dalį audituoto einamųjų metų pelno bei naujai gautas subordinuotas paskolas įtraukti į kapitalo bazę. Leidimai į kapitalo bazę įskaityti dalį einamųjų metų pelno buvo suteikti 3 bankams, kurie į kapitalo bazę įtraukė iš viso 155,2 mln. Lt einamųjų metų pelno. Per metus 5 bankai kapitalo bazę padidino naujai gautomis subordinuotomis paskolomis (iš viso 701,6 mln. Lt).

### **Pelningumas ir veiklos efektyvumas**

Bankų pateiktų 2008 m. sausio 1 d. audituotų finansinių ataskaitų duomenimis, 2007 m. visi šalies bankai, išskyrus tik pernai veiklą pradėjusius *Balti Investment Grupi Pank AS* filialą (4,1 mln. Lt nuostolis) ir *MP Investment Bank hf.* filialą Baltijos šalyse (1,1 mln. Lt nuostolis), dirbo pelningai.



Bendras šalies bankų 2007 m. audituotas pelnas buvo 1 156 mln. Lt, o tai yra 73 proc. daugiau nei 2006 m., kuomet Lietuvos bankų sistema gavo 667 mln. Lt pelno. Lietuvos bankų sistemos pelnas nuosekliai augo jau šeštus metus iš eilės.


### Veikiančių bankų pelningumas

Eil. Nr.	Bankas	Einamųjų metų pelnas (mln. Lt)	
		2007 01 01	2008 01 01
1.	AB DnB NORD bankas	56,2	107,9
2.	AB Ūkio bankas	47,4	82,7
3.	AB SEB bankas	285,5	496,1
4.	AB Šiaulių bankas	13,7	27,2
5.	AB bankas „Snoras“	51,9	71,7
6.	UAB Medicinos bankas	3,5	5,56
7.	AB PAREX BANKAS	4,9	0,04
8.	AB bankas „Hansabankas“	179,5	314,3
9.	AB Sampo bankas (Danske Bank A/S Lietuvos filialas)	23,3	35,6
	<b>Iš viso bankai:</b>	<b>665,9</b>	<b>1 141,2</b>
10.	<i>Bayerische Hypo- und Vereinsbank AG Vilniaus skyrius</i>	1,5	-
11.	<i>Nordea Bank Finland Plc Lietuvos skyrius</i>	-0,3	19,1
12.	<i>AS „UniCredit Bank“ Lietuvos skyrius</i>	-	1,1
13.	<i>MP Investment Bank hf. Filialas Baltijos šalyse</i>	-	-1,1
14.	<i>Balti Investeeringute Grupi Pank AS filialas</i>	-	-4,1
	<b>Iš viso užsienio bankų skyriai:</b>	<b>1,2</b>	<b>14,9</b>
	<b>Iš viso:</b>	<b>667,0</b>	<b>1 156,1</b>

2007 m. bankų pelno išaugimui lemiamos įtakos turėjo išaugusios bankų veiklos apimtys ir grynųjų palūkanų pajamų išaugimas, kurį savo ruožtu sąlygojo sparčiai augęs bankų paskolų portfelis bei padidėjusi realioji palūkanų marža. 2007 m. palyginti su 2006 m. labiausiai padidėjo:

- 603 mln. Lt, arba 51,5 proc., gryniosios palūkanų pajamos;
- 148 mln. Lt, arba 29,6 proc., gryniosios paslaugų ir komisinių pajamos;
- 66 mln. Lt pajamas už nuosavybės vertybinius popierius;
- teigiamos įtakos taip pat turėjo 19,8 proc. didesnės pajamos iš operacijų užsienio valiuta ir išvestinėmis finansinėmis priemonėmis.

Taip pat galima išskirti ir keletą veiksnių, mažinusių bankų pelningumą. Labiausiai išlaidų dalyje per metus padidėjo bankų operacinės išlaidos (244 mln. Lt, arba 31,1 proc.), tarp kurių labiausiai padidėjo su darbo užmokesčiu susiję išlaidos (160 mln. Lt, arba 33,8 proc.) bei pastatų nuomos ir ūkio išlaidos (30 mln. Lt, arba 28,8 proc.). Minėtų išlaidų augimą nulėmė ne tik daugumos bankų tinklo plėtra, bet ir visame ūkyje stebimas žymus darbo užmokesčio augimas, kuris neaplenkė ir bankų sektoriaus. Išaugus bankų operacijų skaičiui ir apimtims bei bankų pelningumui, bankų mokamų mokesčių suma padidėjo 124 mln. Lt, arba 76,1 proc., ir sudarė 287 mln. Lt.





Bankų veiklos sąnaudų augimo tempai buvo mažesni už bankų turto bei pajamų augimo tempus, o tai sudarė palankias prielaidas didėti bankų veiklos efektyvumui. Bankų sistemos efektyvumą parodantis fiksuotų išlaidų santykis su pagrindinės veiklos pelnu per metus sumažėjo (pagerėjo) 5,1 proc. punktais ir 2008 m. sausio 1 d. sudarė 39,9 proc., t.y. tokia dalis bankų iš pagrindinės veiklos uždirbto pelno (grynųjų pajamų) buvo sunaudota bankų operacinėms ir amortizacijos išlaidoms.

2007 m. vienam bankų darbuotojui vidutiniškai teko 470 tūkst. Lt banko pajamų, o tai buvo 35,2 proc. daugiau nei 2006 m. Be to, vienas banko darbuotojas vidutiniškai aptarnavo 7,7 mln. Lt banko turto, o tai buvo 18,6 proc. daugiau nei 2006 m.

Bankams didinant pelningesnių, tačiau ir rizikingesnių aktyvų dalį, išaugo bankų sistemos turto gražos rodiklis per metus padidėjo nuo 1,32 proc. iki 1,71 proc., o nuosavybės gražos rodiklis – nuo 20,3 iki 25,9 proc.

Bankų sistemos realioji palūkanų marža 2008 m. sausio 1 d. sudarė 2,82 proc.

## 6. ORGANIZACINĖ STRUKTŪRA

### 6.1. Emitento priklausymas grupei

Bankas kartu su savo dukterinėmis įmonėmis sudaro Grupę. Jokių kitų įmonių Grupei bankas nepriklauso.

Banko dalis Grupės įmonėse 2007-12-31 pateikiama lentelėje:

Dukterinė įmonė	Veiklos sritis; įstatinis kapitalas	Bankui prik. įst. kapitalo dalis, %	Bendrovės trumpal. įsipar. ir trumpalaiki o turto santykis	Visų įsipareig. ir viso turto santykis	Grynasis 2007 m. pelnas, (nuost.) tūkst.Lt
UAB „Šiaulių banko lizingas“, įsteigta 1999 metais Šiauliuose, turinti savo atstovybes Vilniuje, Kaune ir Klaipėdoje.	Veiklos pobūdis – finansinė išperkamoji nuoma; įstatinis kapitalas – 1 mln.Lt.	100,0	2,64	0,98	1 755
UAB „Šiaulių banko investicijų valdymas“, įsteigta 2000 metais Šiauliuose, turinti savo padalinį Vilniuje	Veiklos pobūdis – investicijos į skolas ir nuo-savybės vertybinius popie-rius, į smulkias ir vidutines privačias įmones, finansa-vimas bei finansinio val-dymo patirties perteikimas ir kt.; įstat. kapitalas – 1 mln.Lt.	60,4	1,18	0,91	1 454
UAB „Šiaulių banko turto fondas“, įsteigta 2002 metais Šiauliuose	Veiklos pobūdis – ilgalaikės investicijos į žemę ir nekilnojamąjį turimą, jų paskirties keitimas, pastatų, patalpų ir žemės nuoma, nuosavų objektų statybos organizavimas ir kt.; įstat. kapitalas – 1 mln.Lt.	53,1	0,80	0,57	3 148

### 6.2. Emitento pavaldumas kitiems tos grupės subjektams

Emitentas nėra pavaldus kitiems tos grupės subjektams.



## 7. INFORMACIJA APIE TENDENCIJAS

### 7.1. Informacija apie reikšmingus neigiamus pokyčius emitento veikloje, susijusius su emitento perspektyva nuo paskutinės audituotos finansinės atskaitomybės paskelbimo dienos

Nuo paskutinės audituotos finansinės atskaitomybės paskelbimo iki registravimo dokumento pateikimo dienos neigiamų pokyčių nebuvo.

### 7.2. Informacija apie bet kurias žinomas tendencijas, netikrumus, reikalavimus, įsipareigojimus ar įvykius, kurie pagrįstai gali turėti didelės įtakos emitento perspektyvai bent einamaisiais finansiniais metais

Banko uždirbamoms pajamoms ir patiriamoms išlaidoms įtaką turi palūkanos rinkoje (pinigų kaina). Palūkanos pastaraisiais metais kito. Jos, 2005 metais turėjusios tendenciją mažėti, 2006 metais kilo. Palūkanų kilimas fiksuojamas ir nuo 2007 metų pradžios.

Vidutinės banko paskolų, skolos vertybinių popierių bei indėlių palūkanos pateikiamos lentelėje:

Pajamų / išlaidų pavadinimas	2005-12-31	2006-12-31	2007-06-30	2007-12-31	2008-06-30 (proc.)
Suteiktos paskolos juridiniams asmenims	5,37	5,88	6,20	7,12	7,09
Suteiktos paskolos fiziniams asmenims	5,54	5,94	6,45	7,25	7,17
Skolos vertybiniai popieriai	4,50	4,42	4,65	4,71	4,79
Juridinių asmenų terminuotieji indėliai	2,60	3,53	4,14	5,03	5,43
Fizinių asmenų terminuotieji indėliai	3,30	3,79	4,09	4,87	5,79
Lėšos kortelių sąskaitose	0,42	0,31	0,34	0,30	0,31

Bankui nėra žinomos kokios nors tendencijos, netikrumai, reikalavimai, įvykiai, kurie pagrįstai gali turėti didelės įtakos banko perspektyvai mažiausiai einamaisiais finansiniais metais.

## 8. PELNO PROGNOZĖS ARBA PRELIMINARUS PELNAS

Pelno prognozė auditorių netikrinta, todėl nepateikiama.

## 9. ADMINISTRAVIMO, VALDYMO IR PRIEŽIŪROS ORGANAI IR VADOVYBĖ

### 9.1. AB Šiaulių banko valdymo organai

Šiaulių banko valdymo organai yra tokie:

- Visuotinis akcininkų susirinkimas
- Banko stebėtojų taryba
- Banko valdyba
- Administracijos vadovas

Aukščiausias banko valdymo organas yra visuotinis akcininkų susirinkimas. Visuotinis akcininkų susirinkimas 4 metams renka banko stebėtojų tarybą, susidedančią iš 7 narių.

#### **Banko stebėtojų taryba**

##### **Stebėtojų tarybos pirmininkas**

##### **Arvydas Salda**

UAB „Šiaulių banko turto fondas“ (adresas: Vilniaus g. 167, Šiauliai) konsultantas;

UAB „Klaipėdos LEZ valdymo bendrovė“ (adresas: Naujojo Sodo g. 1-216, Klaipėda) valdybos narys;

Šiaulių universiteto (adresas: Vilniaus g. 88, Šiauliai) tarybos narys;

UAB „Pavasaris“ (adresas: Šiltnamių g. 27, Vilnius) valdybos narys.

AB Šiaulių banko stebėtojų tarybos narys nuo 1991 m. (nuo 1999 m. tarybos pirmininkas);

Bendrovės ir bendrijos, kurių administravimo, valdymo ar priežiūros organų nariu ar partneriu asmuo yra buvęs bet kuriuo metu per pastarųjų penkerių metų laikotarpį;



UAB „SLEZVB“ valdybos pirmininkas: iki 2007 m.;  
UAB „Pavasaris“ valdybos narys: nuo 2005 m.;  
UAB „LEZ vystymo centras“ valdybos narys: iki 2005 m.;  
UAB „Šiaulių banko turto fondas“ direktorius: 2002 m.08 mėn.–2004 m. 03 mėn.;  
Šiaulių universiteto tarybos narys: nuo 2000 m.;  
UAB „Klaipėdos LEZ valdymo bendrovė“ valdybos narys: nuo 1998 m.

### **Tarybos nariai**

#### **Sigitas Baguckas**

UAB "Namų statyba" (adresas: J. Basanavičiaus g. 160, Šiauliai) prokūristas.  
AB Šiaulių banko (adresas: Tilžės g. 149, Šiauliai) tarybos pirmininko pavaduotojas nuo 2000 m., tarybos narys nuo 1991 m.

Bendrovės ir bendrijos, kurių administravimo, valdymo ar priežiūros organų nariu ar partneriu asmuo yra buvęs bet kuriuo metu per pastarųjų penkerių metų laikotarpį:

UAB „Namų statyba“ prokūristas: nuo 2007 m.;  
UAB „Namų statyba“ direktorius: 1992–2007 m.;  
UAB „Šiaulių dujotiekio statyba“ valdybos narys: 2000–2005 m.

#### **Gintaras Kateiva**

UAB "Litagros prekyba" (adresas: Savanorių pr. 173, Vilnius) direktorius ;  
UAB „Litagros chemija“ (adresas: Savanorių pr. 173, Vilnius) valdybos pirmininkas;  
UAB „Litagros mažmena“ (adresas: Savanorių pr. 173, Vilnius) direktoriaus patarėjas.  
AB Šiaulių banko stebėtojų tarybos narys nuo 2008 m.

Bendrovės ir bendrijos, kurių administravimo, valdymo ar priežiūros organų nariu ar partneriu asmuo yra buvęs bet kuriuo metu per pastarųjų penkerių metų laikotarpį:

UAB „Litagros prekyba“ generalinis direktorius: 1993-07-01–2008-02-10  
UAB „Litagros chemija“ direktoriaus patarėjas: 1996-02-27–2005-01-09;  
UAB „Litagros mažmena“ direktoriaus pavaduotojas: 2003-09-01–2005-01-09;  
UAB „Litagros mažmena“ direktorius: 1999-03-01–2003-08-31;

#### **Kastytis-Jonas Vyšniauskas**

UAB "Sulinkiai" (adresas“ Durpių g. 2, Radviliškis) generalinis direktorius;  
UAB „Agroferta“ (adresas“ Vilniaus g. 235-21, Šiauliai) valdybos narys.  
AB Šiaulių banko (adresas: Tilžės g. 149, Šiauliai) stebėtojų tarybos narys nuo 1996 m.

Bendrovės ir bendrijos, kurių administravimo, valdymo ar priežiūros organų nariu ar partneriu asmuo yra buvęs bet kuriuo metu per pastarųjų penkerių metų laikotarpį:

UAB "Sulinkiai" generalinis direktorius: nuo 2000-04-01;  
UAB „Agroferta“ valdybos narys: nuo 2000 m.

#### **Vigintas Butkus**

UAB "Mintaka" (adresas“ Vilniaus g. 167, Šiauliai) direktorius;  
UAB prekybos namai „Aiva“ (adresas“ Vilniaus g. 167, Šiauliai) direktorius (antraeilės pareigos).

AB Šiaulių banko (adresas: Tilžės g. 149, Šiauliai) stebėtojų tarybos narys nuo 2004 m.

Bendrovės ir bendrijos, kurių administravimo, valdymo ar priežiūros organų nariu ar partneriu asmuo yra buvęs bet kuriuo metu per pastarųjų penkerių metų laikotarpį:

UAB "Mintaka“ direktorius nuo 2000-02-21;  
UAB prekybos namai „Aiva“ direktorius (antraeilės pareigos) nuo 2002-05-02.

#### **Vytautas Junevičius**

AB Alita“ valdybos pirmininkas (adresas: Miškininkų g. 17, Alytus), generalinis direktorius;  
AB „Anykščių vynas“ (adresas: Dariaus ir Girėno g. 8, Anykščiai) valdybos pirmininkas;  
AB Šiaulių banko (adresas: Tilžės g. 149, Šiauliai) stebėtojų tarybos narys nuo 2006 m.



Bendrovės ir bendrijos, kurių administravimo, valdymo ar priežiūros organų nariu ar partneriu asmuo yra buvęs bet kuriuo metu per pastarųjų penkerių metų laikotarpį:

AB „Anykščių vynas“ valdybos pirmininkas: nuo 2004 m. 07 mėn.;

AB „Alita“ generalinis direktorius, valdybos pirmininkas: nuo 1994 m. 02 mėn.;

UAB „Invinus“ generalinis direktorius 2003 m. 05 mėn.–2004 m. 04 mėn.

### **Matti Hyrynen**

Europos rekonstrukcijos ir plėtros banko (ERPB) Vilniaus atstovybės (adresas: Šeimyniškių g. 3, Vilnius) vadovas.

AB Šiaulių banko (adresas: Tilžės g. 149, Šiauliai) stebėtojų tarybos narys nuo 2008 m.

Bendrovės ir bendrijos, kurių administravimo, valdymo ar priežiūros organų nariu ar partneriu asmuo yra buvęs bet kuriuo metu per pastarųjų penkerių metų laikotarpį:

ERPB Vilniaus atstovybės vadovas nuo 2001 m. gegužės mėnesio.

### **Banko valdyba**

#### **Algirdas Butkus**

AB Šiaulių banko (adresas: Tilžės g. 149, Šiauliai) valdybos pirmininkas nuo 1999 m. balandžio mėn., administracijos vadovas nuo 2003-10-03 (Tarybos pirmininkas nuo 1992 iki 1999 metų).

Bendrovės ir bendrijos, kurių administravimo, valdymo ar priežiūros organų nariu ar partneriu asmuo yra buvęs bet kuriuo metu per pastarųjų penkerių metų laikotarpį:

AB Šiaulių banko administracijos vadovas: nuo 2003-10-03;

AB Šiaulių banko valdybos pirmininkas: nuo 1999 m. 04 mėn.

#### **Donatas Savickas**

Valdybos narys nuo 1995 metų, administracijos vadovo pavaduotojas, finansų ir kredito tarnybos vadovas.

Bendrovės ir bendrijos, kurių administravimo, valdymo ar priežiūros organų nariu ar partneriu asmuo yra buvęs bet kuriuo metu per pastarųjų penkerių metų laikotarpį:

AB Šiaulių banko valdybos pirmininko pavaduotojas, administracijos vadovo pavaduotojas, finansų ir kredito tarnybos vadovas nuo 2005 m. spalio 3 d.;

AB Šiaulių banko valdybos pirmininko pavaduotojas: nuo 1995 metų.

#### **Vita Adomaitytė**

Valdybos narė nuo 2002 metų, vyriausioji buhalterė nuo 2002 m., apskaitos ir atskaitomybės tarnybos vadovė nuo 2005 m.

Bendrovės ir bendrijos, kurių administravimo, valdymo ar priežiūros organų nariu ar partneriu asmuo yra buvęs bet kuriuo metu per pastarųjų penkerių metų laikotarpį:

Nuo 1997 m. - AB Šiaulių banko buhalterė, skyriaus viršininkė, vyr. buhalterės pavaduotoja, vyr. buhalterė.

#### **Jonas Bartkus**

Valdybos narys, administracijos vadovo pavaduotojas, verslo plėtros tarnybos vadovas nuo 2005-12-07.

Bendrovės ir bendrijos, kurių administravimo, valdymo ar priežiūros organų nariu ar partneriu asmuo yra buvęs bet kuriuo metu per pastarųjų penkerių metų laikotarpį:

AB Šiaulių banko verslo plėtros tarnybos vadovas: nuo 2005-05-01–2005-12-06;

AB Šiaulių banko Kompiuterizavimo skyriaus viršininkas: nuo 2001-01-02–2005-04-30.

#### **Daiva Kiburienė**

Valdybos narė, administracijos vadovo pavaduotoja, verslo ir mažmeninės bankininkystės tarnybos vadovė;

UAB „Grimeda“ (adresas: Džiaugėnų km. Šilalės raj.) valdybos narė.



Bendrovės ir bendrijos, kurių administravimo, valdymo ar priežiūros organų nariu ar partneriu asmuo yra buvęs bet kuriuo metu per pastarųjų penkerių metų laikotarpį:

UAB „Grimeda“ valdybos narė: nuo 2007-12-21;

AB Šiaulių banko valdybos narė, administracijos vadovo pavaduotoja, verslo ir mažmeninės bankininkystės vadovė: nuo 2005-10-03;

AB Šiaulių banko valdybos pirmininko pavaduotoja, verslo ir mažmeninės bankininkystės tarnybos vadovė: nuo 1998 m. 04 mėn. iki 2005 m. 10 mėn.

### **Administracijos vadovas**

#### **Algirdas Butkus**

AB Šiaulių banko (adresas: Tilžės g. 149, Šiauliai) valdybos pirmininkas nuo 1999 metų balandžio mėn., administracijos vadovas 2003.10.03 (Tarybos pirmininkas nuo 1992 iki 1999 metų).

Bendrovės ir bendrijos, kurių administravimo, valdymo ar priežiūros organų nariu ar partneriu asmuo yra buvęs bet kuriuo metu per pastarųjų penkerių metų laikotarpį:

AB Šiaulių banko administracijos vadovas: nuo 2003-10-03;

AB Šiaulių banko valdybos pirmininkas nuo 1999 m. 04 mėn.

### **Vyr. buhalterė**

#### **Vita Adomaitytė**

Valdybos narė nuo 2002 metų, vyriausioji buhalterė nuo 2002 m., apskaitos ir atskaitomybės tarnybos vadovė nuo 2005 m.

Bendrovės ir bendrijos, kurių administravimo, valdymo ar priežiūros organų nariu ar partneriu asmuo yra buvęs bet kuriuo metu per pastarųjų penkerių metų laikotarpį:

Nuo 1997 m. - AB Šiaulių banko buhalterė, skyriaus viršininkė, vyr. buhalterės pavaduotoja, vyr. buhalterė.

Neribotos atsakomybės partnerių bankas neturi.

### **Administravimo, valdymo ir priežiūros organų narių tarpusavio šeimyninių ryšių pobūdis.**

Banko tarybos nario pareigas einantis Vigintas Butkus yra Valdybos pirmininko Algirdo Butkaus brolis.

## **9.2. Administravimo, valdymo ir priežiūros organų ir vadovybės interesų konfliktai**

*Nuosavybės ryšiai su emitentu* Emitento vadovai ir administracija nėra tarp stambiųjų banko akcininkų, nuosavybės teise valdančių virš 5 % akcijų; (didžiausių akcininkų sąrašas pateiktas 10.1. punkte)


*Ryšiai su emitento akcininkais* Emitento vadovai ir administracija yra tiesiogiai pavaldūs emitento valdybai, kuri yra pavaldi tarybai ir akcininkams, valdantiems emitento valdybą per visuotinį akcininkų susirinkimą.

Akcininkai: Europos rekonstrukcijos ir plėtros bankas, UAB prekybos namai „Aiva“, UAB „Mintaka“, AB „Alita“, Algirdas Butkus, Gintaras Kateiva ir Arvydas Salda sutartimi yra susijungę į Grupę ir kartu valdo 39,54 proc. banko kapitalo ir balsų (2008-06-30 būklei). Lietuvos bankas 2005-06-23 nutarimu Nr. 103 yra davęs sutikimą šiai akcininkų grupei įsigyti kvalifikuotąją įstatinio kapitalo ir balsavimo teisių dalį.

Administravimo, valdymo, priežiūros organų ir vadovybės interesų konfliktų tarp pareigų bankui ir jų privačių interesų ir (arba) kitų pareigų nėra.

Valdymo organų narių nuosavybės teise valdoma banko kapitalo ir balsų dalis 2008-06-30

Vardas, pavardė	Turima kapitalo dalis, %	Turima balsų dalis, %
Arvydas Salda	2,5285	2,5285
Sigitas Baguckas	0,5479	0,5479
Matti Hyrynen	-	-
Kastytis Jonas Vyšniauskas	0,9756	0,9756
Vigintas Butkus	0,2757	0,2757



Vytautas Junevičius	0,0284	0,0284
Gintaras Kateiva	5,8559	5,8559
Algirdas Butkus	3,0745	3,0745
Donatas Savickas	<0,010	<0,010
Vita Adomaitytė	0,0191	0,0191
Jonas Bartkus	<0,010	<0,010
Daiva Kiburienė	<0,010	<0,010

Lentelėje nurodyti asmenys neturi interesų konfliktų tarp pareigų bankui ir jų privačių interesų ir (arba) kitų pareigų.

## 10. STAMBIEJI AKCININKAI

### 10.1. Informacija apie kiek tai žinoma emitentui, emitento tiesiogiai arba netiesiogiai kam nors priklausymas

Akcininkų, nuosavybės teise valdančių virš 5 proc. banko akcijų ir balsų sąrašas 2008 m. birželio 30 d.:

Eil. Nr.	Akcininkas	Akcijų skaičius, vnt.	Įstatinio kapitalo dalis (%)	Balsų dalis (%)
1.	Europos rekonstrukcijos ir plėtros bankas (ERPB)	28 965 344	16,0600	16,0600
2.	Gintaras Kateiva	10 561 509	5,8559	5,8559
3.	UAB Prekybos namai "Aiva"	9 350 405	5,1844	5,1844

Kartu veikiantys Banko akcininkai Europos rekonstrukcijos ir plėtros bankas, UAB prekybos namai „Aiva“, UAB „Mintaka“, AB „Alita“, Algirdas Butkus, Gintaras Kateiva ir Arvydas Salda sudaro Grupę. 2008-06-30 šiai grupei priklausė 39,54 proc. Banko įstatinio kapitalo ir balsų.

Stambieji banko akcininkai neturi jokių išskirtinių balsavimo teisių. Balsavimą akcininkų susirinkime lemia turimas akcijų kiekis. Viena banko akcija suteikia jos turėtojui vieną balsą.

Bankas stambiausias akcininkas – Europos Rekonstrukcijos ir plėtros bankas, valdantis 16,06 proc. banko kapitalo. Banko akcijomis yra laisvai prekiaujama vertybinių popierių biržoje, todėl subjektai norintys įsigyti šių vertybinių popierių gali tai padaryti ir tapti Emitento akcininkais. Akcininkams įstatymai ir bendrovės įstatai suteikia turienes ir neturtines teises bei nustato pareigas. Akcininkai kontroliuoja bei valdo bendrovę netiesiogiai per savo renkama stebėtojų tarybą bei tiesiogiai per visuotinį akcininkų susirinkimą. Akcininkų galimybė valdyti bei kontroliuoti įmonę yra apibrėžta teisės normomis nustatančiomis akcininkų teises bei pareigas.

Kiek žinoma bankui, jis nėra kam nors nei tiesiogiai, nei netiesiogiai priklausomas ar kitaip kontroliuojamas.

### 10.2. Emitentui žinomų susitarimų, dėl kurių vėliau gali pasikeisti emitento kontrolė, apibūdinimas


Bankui nėra žinomi kokie nors susitarimai, dėl kurių vėliau gali pasikeisti jo kontrolė.

## 11. FINANSINĖ INFORMACIJA APIE EMITENTO TURŲ IR ĮSIPAREIGOJIMUS, FINANSINĖ PADĖTĮ BEI PELNĄ IR NUOSTOLIUS

### 11.1. Istorinė finansinė informacija

2007 metų gruodžio 31 dieną AB Šiaulių banko turtas sudarė 2,013 mlrd. litų – per metus jis išaugo 49 procentais arba 665 mln. litų. Pagal valdomo turto dalį Lietuvos bankiniame sektoriuje Šiaulių bankas užėmė 8 vietą.

Nors 2007 metais buvo sugriežtintos paskolų teikimo sąlygos, be to, paskolų palūkanų norma nuolat kilo, Šiaulių bankas padidino savo dalį bendroje šalies paskolų rinkoje – klientams išduotų kreditų portfelis 2007 metais padidėjo beveik 55 procentais ir metų pabaigoje išaugo beveik iki 1,541 mlrd. litų. Didžiąją kreditų portfelio dalį – 66 procentą – sudarė paskolos smulkiojo ir



vidutinio verslo įmonėms. Gyventojų paskolų portfelis išaugo daugiau negu 91 procentais ir pasiekė 274 mln. litų.

2007 metais augo ir klientų indėliai, laikomi banke. Pernai indėlių suma pirmą kartą peržengė milijardo ribą ir buvo 1,217 mlrd. litų – nuo 2006 m. gruodžio 31 d. iki praėjusių metų paskutinės dienos indėlių suma padidėjo 30 procentu. Gyventojų indėlių portfelis išaugo 39 procentais – iki 797 mln. litų.


Banko ir Grupės finansinės ataskaitos yra parengtos pagal Tarptautinius finansinės atskaitomybės standartus. Banko ir grupės 2007, 2006 ir 2005 metų finansinės ataskaitos yra audituotos.

2005 ir 2006 m. ataskaitose “Grupė” reiškia AB Šiaulių bankas, UAB “Šiaulių banko lizingas”, UAB “Šiaulių banko investicijų valdymas”, UAB “Šiaulių banko turto fondas” ir UAB “Pajūrio alka” konsoliduotus duomenis. 2007 m. ataskaitose “Grupė” reiškia AB Šiaulių bankas, UAB “Šiaulių banko lizingas”, UAB “Šiaulių banko investicijų valdymas”, UAB “Šiaulių banko turto fondas”.

**a) Grupės ir Banko balansas**

tūkst.Lt

	2006 m. gruodžio 31 d.		2005 m. gruodžio 31 d.	
	Grupė	Bankas	Grupė	Bankas
<b>TURTAS</b>				
Pinigai ir lėšos centriniuose bankuose	94 144	94 132	75 683	75 672
Gautinos sumos iš kitų bankų ir finansų institucijų	59 181	133 255	73 511	135 909
Prekybiniai vertybiniai popieriai	12 574	12 574	15 727	15 685
Išvestinės finansinės priemonės	82	82	72	72
Paskolos	884 816	898 618	634 165	659 081
Lizingo gautinos sumos	77 867	-	62 148	-
Investiciniai vertybiniai popieriai:				
- skirti parduoti	515	515	814	814
- laikomi iki išpirkimo	162 470	162 470	107 570	107 570
Investicijos į dukterines įmones	-	6 654	-	6 664
Nematerialusis turtas	1 600	1 539	2 160	2 038
Ilgalaikis materialusis turtas	48 454	36 357	49 193	28 434
Kitas turtas	45 600	4 108	45 764	7 071
<b>Turto iš viso</b>	<b>1 387 303</b>	<b>1 350 304</b>	<b>1 066 807</b>	<b>1 039 010</b>
<b>ĮSIPAREIGOJIMAI</b>				
Įsiskolinimai kitiems bankams ir finansų institucijoms	172 954	167 956	123 697	124 058
Indėliai	921 279	921 499	743 826	743 848
Specialieji ir skolinimo fondai	42 805	42 007	31 312	30 174
Pelno mokesčio įsipareigojimai	5 635	581	42	-
Atidėtojo pelno mokesčio įsipareigojimai	243	136	112	-
Išleisti skolos vertybiniai popieriai	27 778	45 561	19 634	19 634
Kiti įsipareigojimai	29 240	20 374	30 114	15 869
Apmokėtas, bet neįregistruotas kapitalas	-	-	15 194	15 194
<b>Įsipareigojimų iš viso</b>	<b>1 199 934</b>	<b>1 198 114</b>	<b>963 931</b>	<b>948 777</b>
<b>NUOSAVYBĖ</b>				
<b>Kapitalas ir rezervai priskiriami patronuojančio banko akcininkams</b>				
Akcinis kapitalas	109 039	109 039	74 720	74 720
Akcijų priedai	25 000	25 000	8 400	8 400
Atsargos kapitalas	2 611	2 611	2 611	2 611
Privalomasis rezervas	927	700	357	328
Nepaskirstytas pelnas	28 419	14 840	8 773	4. 174
	165 996	152 190	94 861	90 233
<b>Mažumos dalis</b>	<b>21 373</b>	<b>-</b>	<b>8 015</b>	<b>-</b>
<b>Nuosavybės iš viso</b>	<b>187 369</b>	<b>152 190</b>	<b>102 876</b>	<b>90 233</b>
<b>Įsipareigojimų ir akcininkų nuosavybės iš viso</b>	<b>1 387 303</b>	<b>1 350 304</b>	<b>1 066 807</b>	<b>90 233</b>



## Grupės ir Banko balansas

	2007 m. gruodžio 31 d.		*2006 m. gruodžio 31 d.	
	Grupė	Bankas	Grupė	Bankas
<b>TURTAS</b>				
Pinigai ir pinigų ekvivalentai	230 540	230 528	121 558	121 546
Prekybiniai vertybiniai popieriai	41 134	9 539	24 583	12 574
Gautinos sumos iš kitų bankų	593	593	11 342	11 249
Klientams suteiktos paskolos	1 385 835	1 540 637	902 970	990 939
Finansinės nuomos gautinos sumos	121 605	-	77 867	-
Investiciniai vertybiniai popieriai:				
- skirti parduoti	13 726	13 726	515	515
Investiciniai vertybiniai popieriai:				
- laikomi iki išpirkimo	164 163	164 163	162 470	162 470
Investicijos į dukterines įmones	-	2 135	-	6 654
Nematerialusis turtas	1 251	1 227	1 600	1 539
Ilgalaikis materialusis turtas	51 279	45 204	48 454	36 357
Pelno mokesčio permoka	2 043	-	150	-
Išvestinės finansinės priemonės	-	-	82	82
Kitas turtas	40 208	5 394	33 441	4 108
<b>Turto iš viso</b>	<b>2 052 377</b>	<b>2 013 146</b>	<b>1 385 032</b>	<b>1 348 033</b>
<b>ĮSIPAREIGOJIMAI</b>				
Įsiskolinimai kitiems bankams ir finansų institucijoms	463 595	454 671	172 954	167 956
Klientams mokėtinos sumos	1217 008	1 216 942	935 529	935 749
Išleisti skolos vertybiniai popieriai	28 550	28 550	27 778	45 561
Specialieji ir skolinimo fondai	36 550	36 092	42 805	42 007
Ataskaitinių metų pelno mokesčio įsipareigojimai	1 156	930	5 635	581
Atidėtojo pelno mokesčio įsipareigojimai	225	225	243	136
Išvestinės finansinės priemonės	119	119	-	-
Kiti įsipareigojimai	15 968	6 000	12 719	3 853
<b>Įsipareigojimų iš viso</b>	<b>1 763 171</b>	<b>1 743 529</b>	<b>1 197 663</b>	<b>1 195 843</b>
<b>NUOSAVYBĖ</b>				
<b>Kapitalas ir rezervai priskiriami Banko akcininkams</b>				
Akcinis kapitalas	161 033	161 033	109 039	109 039
Akcijų priedai	65 006	65 006	25 000	25 000
Atsargos kapitalas	2 611	2 611	2 611	2 611
Privalomasis rezervas	1 743	1 445	927	700
Finansinio turto perkainojimo rezervas	360	360	-	-
Nepaskirstytas pelnas	49 824	39 162	28 419	14 840
<b>Mažumos dalis</b>	<b>8 629</b>	<b>-</b>	<b>21 373</b>	<b>-</b>
<b>Nuosavybės iš viso</b>	<b>289 206</b>	<b>269 617</b>	<b>187 369</b>	<b>152 190</b>
<b>Įsipareigojimų ir akcininkų nuosavybės iš viso</b>	<b>2 052 377</b>	<b>2 013 146</b>	<b>1 385 032</b>	<b>1 348 033</b>

\*2006 m. duomenys koreguoti dėl duomenų palyginamumo. TFAS standartai, pagal kuriuos perskaičiuoti duomenys, pateikti šio dokumento 33-42 psl.





**b) Grupės ir Banko pelno (nuostolio) ataskaita**

tūkst.Lt

	2006 m. gruodžio 31d.		2005 m. gruodžio 31 d.	
	Grupė	Bankas	Grupė	Bankas
Palūkanų ir kitos panašios pajamos	64 489	59 896	45 725	42 419
Palūkanų ir kitos panašios išlaidos	(29 157)	(29 547)	(19 858)	(19 493)
<b>Grynosios palūkanų pajamos</b>	<b>35 332</b>	<b>30 349</b>	<b>25 867</b>	<b>22 926</b>
Paslaugų ir komisinių pajamos	11 910	12 293	9 587	9 753
Paslaugų ir komisinių išlaidos	(3 873)	(3 768)	(3 034)	(2 973)
<b>Grynosios paslaugų ir komisinių pajamos</b>	<b>8 037</b>	<b>8 525</b>	<b>6 553</b>	<b>6 780</b>
Paskolų vertės sumažėjimo nuostoliai	(1.597)	(423)	(254)	(431)
Grynasis pelnas iš operacijų vertybiniais popieriais	694	476	3 164	101
Grynasis pelnas iš operacijų užsienio valiuta	3 118	3 161	2 425	2 429
Pelnas iš parduoto turto	39 759	36	1 062	48
Kitos pajamos	3 544	583	2 389	541
Administracinės ir kitos veiklos sąnaudos	(37 950)	(31 954)	(32 322)	(27 223)
<b>Veiklos pelnas</b>	<b>50 937</b>	<b>10 753</b>	<b>8 884</b>	<b>5 171</b>
Dividendai iš investicijų į dukterines bendroves	-	3 833	-	2.932
<b>Pelnas prieš pelno mokestį</b>	<b>50 937</b>	<b>14 586</b>	<b>8 884</b>	<b>8 103</b>
Pelno mokesčio sąnaudos	(8 606)	(935)	(425)	-
<b>Pelnas už metus</b>	<b>42 331</b>	<b>13 651</b>	<b>8 459</b>	<b>8 103</b>
<b>Pelnas priskirtinas:</b>				
Banko akcininkams	22 829	13 651	7 583	8 103
Mažumos daliai	19 502	-	876	-
<b>Pelnas už metus</b>	<b>42 331</b>	<b>13 651</b>	<b>8 459</b>	<b>8 103</b>
Paprastasis bei su potencialiai konvertuojamomis akcijomis apskaičiuotas pelnas, tenkantis vienai akcijai (Lt už vieną akciją)	0,24	0,15	0,10	0,11



**Grupės ir Banko pelno (nuostolio) ataskaita**

tūkst.Lt


	<b>2007 m. gruodžio 31 d.</b>		<b>*2006m. gruodžio 31 d.</b>	
	<b>Grupė</b>	<b>Bankas</b>	<b>Grupė</b>	<b>Bankas</b>
Palūkanų ir kitos panašios pajamos	101 348	94 570	64 489	59 896
Palūkanų ir kitos panašios išlaidos	(52 387)	(51 960)	(29 157)	(29 547)
<b>Grynosios palūkanų pajamos</b>	<b>48 961</b>	<b>42 610</b>	<b>35 332</b>	<b>30 349</b>
Paskolų vertės sumažėjimo nuostoliai	(5 918)	(5 108)	(1 597)	(423)
<b>Grynosios palūkanų pajamos po atidėjinių</b>	<b>43 043</b>	<b>37 502</b>	<b>33 735</b>	<b>29 926</b>
Paslaugų ir komisinių pajamos	14 438	14 840	11 910	12 293
Paslaugų ir komisinių išlaidos	(5 499)	(5 404)	(3 873)	(3 768)
Grynasis pelnas iš operacijų vertybiniais popieriais	4 329	532	694	476
Pelnas iš dukterinės įmonės pardavimo	8 525	8 421	-	-
Grynasis pelnas iš valiutos kursų pasikeitimo	3 435	3 444	3 118	3 161
Pajamos iš turto pardavimo	2 115	26	39 759	36
Kitos veiklos pajamos	2 580	499	3 544	583
Administracinės ir kitos veiklos sąnaudos	(43 448)	(37 773)	(37 950)	(31 954)
Dividendai iš investicijų į dukterines bendroves	-	7 114	-	3 833
<b>Pelnas prieš pelno mokestį</b>	<b>29 518</b>	<b>29 201</b>	<b>50 937</b>	<b>14 586</b>
Pelno mokesčio sąnaudos	(3 057)	(1 953)	(8 606)	(935)
<b>Pelnas už metus</b>	<b>26 461</b>	<b>27 248</b>	<b>42 331</b>	<b>13 651</b>
<b>Pelnas priskirtinas:</b>				
Banko akcininkams	24 402	27 248	22 829	13 651
Mažumos daliai	2 059	-	19 502	-
<b>Pelnas už metus</b>	<b>26 461</b>	<b>27 248</b>	<b>42 331</b>	<b>13 651</b>
Paprastasis bei su potencialiai konvertuojamomis akcijomis apskaičiuotas pelnas, tenkantis vienai akcijai (Lt už vieną akciją)	0,19	0,21	0,22	0,13

\*- pateikiami perskaičiuoti 2006 m. duomenys dėl palyginamumo. TFAS standartai, pagal kuriuos perskaičiuoti duomenys, pateikti šio dokumento 33-42 psl.



## c) Grupės ir banko pinigų srautų ataskaita

Pagrindinė veikla	2006 m. gruodžio 31 d.		2005 m. gruodžio 31 d.	
	Grupė	Bankas	Grupė	Bankas
Gautos palūkanos	63 239	58 674	45 725	42 419
Sumokėtos palūkanos	(27 995)	(28 385)	(19 858)	(19 493)
Pinigų srautai iš susigražintų anksčiau nurašytų paskolų	204	204	1 026	1 026
Grynosios pajamos iš operacijų užsienio valiuta	1 592	1 623	1 765	1 769
Grynosios pajamos iš operacijų vertybiniais popieriais	200	152	3 318	626
Grynosios paslaugų ir komisinių pajamos	8 037	8 525	6 553	6 780
Darbuotojų atlyginimai ir kiti susiję mokėjimai už darbuotojus	(19 149)	(16 136)	(15 465)	(13 128)
Kitos įplaukos	43 221	619	3 451	589
Kitos išmokos	(25 755)	(12 490)	(22 374)	(15 227)
Grynieji pinigų srautai iš pagrindinės veiklos prieš trumpalaikio turto ir įsipareigojimų pasikeitimą	43 594	12 786	4 141	5 361
Turto (padidėjimas) sumažėjimas:				
Privalomojo rezervo centriniame banke sumažėjimas	-	-	7 197	7 197
Paskolų kredito ir finansinėms institucijoms (padidėjimas)	(15 039)	(26 715)	(23 495)	(50 840)
Suteiktų paskolų klientams (padidėjimas)	(265 272)	(238 164)	(254 050)	(241 337)
Prekybinių vertybinių popierių sumažėjimas	3 420	3 111	20 641	11 431
Kito trumpalaikio turto (padidėjimas) sumažėjimas	(839)	2 738	(21 305)	(2 372)
Turto pasikeitimas	(277 730)	(259 030)	(271 012)	(275 921)
Įsipareigojimų padidėjimas				
Įsipareigojimų kredito ir finansinėms institucijoms padidėjimas	49 257	43 330	43 889	47 238
Indėlių padidėjimas	187 784	188 890	220 553	220 843
Kitų įsipareigojimų padidėjimas	7 854	4 327	18 859	8 609
Įsipareigojimų pasikeitimas	244 895	236 547	283 301	276 690
Grynieji pinigų srautai iš pagrindinės veiklos (panaudoti pagrindinei veiklai) prieš apmokestinimą	10 759	(9 697)	16 430	6 130
Sumokėtas pelno mokestis	(2 882)	(218)	(513)	-
Grynieji pinigų srautai iš pagrindinės veiklos	7 877	(9 915)	15 917	6 130
Investicinė veikla				
Ilgalaikio materialiojo ir nematerialiojo turto įsigijimas	(13 307)	(11 556)	(25 026)	(7 047)
Ilgalaikio materialiojo ir nematerialiojo turto pardavimas	12 095	2 150	8 485	2 512
Vertybinių popierių, laikomų iki išpirkimo, įsigijimas	(67 190)	(66 913)	(27 799)	(27 799)
Įplaukos išpirkus vertybinius popierius, laikomus iki išpirkimo	12 322	12 322	9 173	9 173
Gauti dividendai	293	3 966	414	2 995
Grynieji pinigų srautai panaudoti investicinei veiklai	(55 787)	(60 031)	(34 753)	(20 166)
Finansinė veikla				
Akcinio kapitalo didinimas	50 000	50 000	35 594	35 594
Išmokėti dividendai	(1 697)	(1 697)	(564)	(564)
Mažumos akcininkų įnašai į dukterinės įmonės įstatinio kapitalo didinimą	-	-	4.800	-
Mokėjimai mažumos akcininkams iš sumažinto dukterinės įmonės akcinio kapitalo	(4 252)	-	-	-
Išleisti skolos vertybiniai popieriai	67 240	85 023	19 634	19 634
Išpirkti skolos vertybiniai popieriai	(59 096)	(59 096)	-	-
Grynieji pinigų srautai iš finansinės veiklos	52 195	74 230	59 464	54 664
Pinigų ir pinigų ekvivalentų grynas padidėjimas	4 285	4 284	40 628	40 628
Pinigai ir pinigų ekvivalentai sausio 1 d.	117 273	117 262	76 645	76 634
Pinigai ir pinigų ekvivalentai gruodžio 31 d.	121 558	121 546	117 273	117 262




## Grupės ir banko pinigų srautų ataskaita

tūkst. Lt

	2007 m. gruodžio 31 d.		*2006 m. gruodžio 31 d.	
	Grupė	Bankas	Grupė	Bankas
<b>Pagrindinė veikla</b>				
Gautos palūkanos	97 145	90 367	61 893	57 328
Sumokėtos palūkanos	(50 004)	(49 577)	(27 389)	(27 779)
Paslaugų ir komisinių pajamos	14 438	14 840	11 910	12 293
Paslaugų ir komisinių išlaidos	(5 499)	(5 404)	(3 873)	(3 768)
Pajamos iš prekybos vertybiniais popieriais, laikomais prekybai	1 860	172	200	152
Grynosios pajamos iš operacijų užsienio valiuta	1 991	2 019	1 592	1 623
Pinigų srautai iš susigrąžintų anksčiau nurašytų paskolų	518	442	204	204
Darbuotojų atlyginimai ir kiti susiję mokėjimai už darbuotojus	(20 745)	(17 908)	(19 149)	(16 136)
Kitos įplaukos	616	758	43 221	619
Kitos išmokos	(19 137)	(13 934)	(22 282)	(10 905)
Sumokėtas pelno mokestis	(9 523)	(1 591)	(2 882)	(218)
<b>Grynieji pinigų srautai iš pagrindinės veiklos prieš trumpalaikio turto ir įsipareigojimų pasikeitimą</b>	<b>11 660</b>	<b>20 184</b>	<b>43 445</b>	<b>13 413</b>
<b>Turto ir įsipareigojimų iš pagrindinės veiklos pasikeitimas:</b>				
Prekybinių vertybinių popierių sumažėjimas	(16 670)	2 916	3 420	3 111
Paskolų kredito ir finansinėms institucijoms (padidėjimas)	10 736	10 656	(11 309)	(22 985)
Suteiktų paskolų klientams (padidėjimas)	(526 072)	(548 618)	(267 656)	(240 548)
Kito trumpalaikio turto (padidėjimas) sumažėjimas	(5 855)	(653)	(839)	2 738
Įsipareigojimų padidėjimas				
Įsipareigojimų kredito ir finansinėms institucijoms padidėjimas	290 596	286 670	49 257	43 330
Indėlių padidėjimas	282 358	278 855	144 757	150 448
Specialiųjų skolinimosi fondų padidėjimas	(6 255)	(5 915)	42 421	41 623
Kitų įsipareigojimų padidėjimas	(4 279)	(1 894)	7 854	540
<b>Pasikeitimas</b>	<b>24 559</b>	<b>22 017</b>	<b>(32 095)</b>	<b>(21 743)</b>
<b>Grynieji pinigų srautai iš pagrindinės veiklos</b>	<b>36 219</b>	<b>42 201</b>	<b>11 350</b>	<b>(8 330)</b>
<b>Investicinė veikla</b>				
Ilgalaikio materialiojo ir nematerialiojo turto įsigijimas	(14 892)	(12 133)	(13 290)	(11 556)
Ilgalaikio materialiojo ir nematerialiojo turto pardavimas	11 042	276	10 493	565
Vertybinių popierių, laikomų iki išpirkimo, (įsigijimas)	(20 314)	(20 314)	(67 190)	(66 913)
Įplaukos išpirkus vertybinius popierius, laikomus iki išpirkimo	18 621	18 621	12 322	12 322
Gauti dividendai	2 355	7 360	293	3 966
Vertybinių popierių, laikomų pardavimui, (įsigijimas)	(15 186)	(15 186)	-	-
Vertybinių popierių, laikomų pardavimui, pardavimas	2 411	2 411	-	-
Įplaukos iš dukterinės įmonės pardavimo	12 940	12 940	-	-
<b>Grynieji pinigų srautai panaudoti investicinei veiklai</b>	<b>(3 023)</b>	<b>(6 025)</b>	<b>(57 372)</b>	<b>(61 616)</b>
<b>Finansinė veikla</b>				
Akcinio kapitalo didinimas	92 000	92 000	50 000	50 000
Išmokėti dividendai	(16 412)	(2 183)	(3 585)	(1 697)
Mokėjimai mažumos akcininkams iš sumažinto dukterinės įmonės akcinio kapitalo	(574)	-	(4 252)	-
Išleisti skolos vertybiniai popieriai	30 208	30 208	67 240	85 023
Išpirkti skolos vertybiniai popieriai	(29 436)	(47 219)	(59 096)	(59 096)
<b>Grynieji pinigų srautai iš finansinės veiklos</b>	<b>75 786</b>	<b>72 806</b>	<b>50 307</b>	<b>74 230</b>
<b>Pinigų ir pinigų ekvivalentų grynas padidėjimas</b>	<b>108 982</b>	<b>108 982</b>	<b>4 285</b>	<b>4 284</b>
<b>Pinigai ir pinigų ekvivalentai sausio 1 d.</b>	<b>121 558</b>	<b>121 546</b>	<b>117 273</b>	<b>117 262</b>
<b>Pinigai ir pinigų ekvivalentai gruodžio 31 d.</b>	<b>230 540</b>	<b>230 528</b>	<b>121 558</b>	<b>121 546</b>

\* 2006 m. duomenys perskaičiuoti dėl palyginamumo. TFAS standartai, pagal kuriuos perskaičiuoti duomenys, pateikti šio dokumento 33-42 psl.



## d) Banko nuosavo kapitalo pokyčių ataskaita

tūkst. Lt

	Akcinis kapitalas	Akcijų priedai	Atsargos kapitalas	Finansinio turto perkainoji- mas	Privalomieji rezervai	Nepaskirs- tytas pelnas	Iš viso
<b>2005 m. gruodžio 31 d.</b>	74 720	8 400	2 611	-	328	4 174	90 233
Dividendai	-	-	-	-	-	(1 694)	(1 694)
Privalomojo rezervo suformavimas	-	-	-	-	372	(372)	-
Akcinio kapitalo didinimas perskirstant sukauptą pelną	9 319	(8 400)	-	-	-	(919)	-
Akcinio kapitalo didinimas papildomais akcininkų įnašais	25 000	25 000	-	-	-	-	50 000
Grynasis metų pelnas	-	-	-	-	-	13 651	13 651
<b>2006 m. gruodžio 31 d.</b>	109 039	25 000	2 611	-	700	14 840	152 190
Dividendai	-	-	-	-	-	(2 181)	(2 181)
Privalomojo rezervo suformavimas	-	-	-	-	745	(745)	-
Akcinio kapitalo didinimas perskirstant sukauptą pelną	11 994	(11 994)	-	-	-	-	-
Akcinio kapitalo didinimas papildomais akcininkų įnašais	40 000	52 000	-	-	-	-	92 000
Finansinio turto perkainojimas	-	-	-	436	-	-	436
Atidėtojo pelno mokesčio suformavimas	-	-	-	(76)	-	-	(76)
Grynasis metų pelnas	-	-	-	-	-	27 248	27 248
<b>2007 m. gruodžio 31 d.</b>	161 033	65 006	2 611	360	1 445	39 162	269 617



## Grupės nuosavo kapitalo pokyčių ataskaita


tūkst. Lt

	Priskirtina Banko akcininkams							Mažumos dalis	Nuosavybė iš viso
	Akcinis kapitalas	Akcijų priedai	Atsargos kapitalas	Finansinio turto perkainojimas	Privalomasis rezervas	Nepaskirstytas pelnas	Iš viso		
<b>2005 m. gruodžio 31 d.</b>	74 720	8 400	2 611	-	357	8 773	94 861	8 015	102 876
Dividendai	-	-	-	-	-	(1 694)	(1 694)	-	(1 694)
Dividendai mažumos daliai	-	-	-	-	-	-	-	(1 888)	(1 888)
Privalomojo rezervo suformavimas	-	-	-	-	570	(570)	-	-	-
Akcinio kapitalo didinimas perskirstant sukauptą pelną	9 319	(8 400)	-	-	-	(919)	-	-	-
Akcinio kapitalo didinimas papildomais akcininkų įnašais	25 000	25 000	-	-	-	-	50 000	-	50 000
Dukterinių įmonių akcinio kapitalo, tenkančio mažumos akcininkams, sumažėjimas	-	-	-	-	-	-	-	(4 256)	(4 256)
Grynasis metų pelnas	-	-	-	-	-	22 829	22 829	19 502	42 331
<b>2006 m. gruodžio 31 d.</b>	109 039	25 000	2 611	-	927	28 419	165 996	21 373	187 369
Dividendai	-	-	-	-	-	(2 181)	(2 181)	-	(2 181)
Dividendai mažumos daliai	-	-	-	-	-	-	-	(14 229)	(14 229)
Privalomojo rezervo suformavimas	-	-	-	-	816	(816)	-	-	-
Akcinio kapitalo didinimas perskirstant sukauptą pelną	11 994	(11 994)	-	-	-	-	-	-	-
Akcinio kapitalo didinimas papildomais akcininkų įnašais	40 000	52 000	-	-	-	-	92 000	-	92 000
Finansinio turto perkainojimas	-	-	-	436	-	-	436	-	436
Atidėtojo pelno mokesčio suformavimas	-	-	-	(76)	-	-	(76)	-	(76)
Dukterinių įmonių akcinio kapitalo, tenkančio mažumos akcininkams, sumažėjimas	-	-	-	-	-	-	-	(574)	(574)
Grynasis metų pelnas	-	-	-	-	-	24 402	24 402	2 059	26 461
<b>2007 m. gruodžio 31 d.</b>	161 033	65 006	2 611	360	1 743	49 824	280 577	8 629	289 206

Atskaitomybės rengimo pagrindas

Banko bei Grupės finansinė atskaitomybė parengta pagal Tarptautinius finansinės atskaitomybės standartus (TFAS), patvirtintus taikymui Europos Sąjungoje. Finansinė atskaitomybė parengta remiantis istorinių sąnaudų konvencija, pakeista dėl investicinių vertybinių popierių skirtų pardavimui, prekybinio finansinio turto ir finansinių įsipareigojimų bei visų išvestinių finansinių priemonių perkainojimo.

Rengiant finansinę atskaitomybę pagal TFAS, taikomos prielaidos ir vertinimai, kurie turi įtakos apskaitomo turto ir įsipareigojimų sumoms bei neapibrėžtojo turto ir įsipareigojimų atskleidimui finansinės atskaitomybės dieną, taip pat per atskaitinį laikotarpį apskaitytoms pajamų ir sąnaudų sumoms. Nors šie vertinimai yra pagrįsti vadovybės turimomis žiniomis apie esamą padėtį ir veiksmus, faktiniai rezultatai galiausiai gali skirtis nuo šių vertinimų.



Ši finansinė atskaitomybė apima konsoliduotą Grupės finansinę atskaitomybę ir Banko atskirą finansinę atskaitomybę. Toks atskaitomybės pateikimas naudojamas siekiant užtikrinti atitikimą Lietuvos Banko nustatytam formatui, kuris naudojamas įstatymų numatytos atskaitomybės tikslams.

Sumos šioje finansinėje atskaitomybėje pateikiamos nacionaline Lietuvos valiuta – litais (Lt). Nuo 2002 m. vasario 2 d. litas buvo susietas su euru santykiu 3,4528 lito = 1 euras.

Toliau išvardyti standartai, standartų pakeitimai ir interpretacijos, galiojantys 2007 metais:

- TFAS 7 „Finansinės priemonės: atskleidimas“ (galiojantis metiniams laikotarpiams, prasidedantiems nuo ar po 2007 m. sausio mėn.), bei papildomi TAS 1 pakeitimai „Finansinės atskaitomybės pateikimas – kapitalo atskleidimai“ buvo taikomi Grupės 2007 metais. TFAS 7 numato naujus atskleidimus, patobulinančius informaciją apie finansines priemones, įtraukiant kiekybinius rizikos pozicijų aspektus bei rizikos valdymo metodus. Nauji kiekybiniai atskleidimai pateikia informaciją apie rizikos pozicijų apimtį, kuri pagrįsta vidine informacija, pateikiama įmonės pagrindiniams vadovams. Kokybiniai ir kiekybiniai atskleidimai apima kredito riziką, likvidumo ir rinkos riziką, taip pat rinkos rizikos jautrumo analizę. TAS 1 pakeitimai numato kapitalo lygio bei kapitalo valdymo būdų atskleidimus. Naujieji atskleidimai yra pateikti šioje finansinėje atskaitomybėje.

- TFAS IK interpretacija Nr. 7 „Perskaičiavimo metodo pagal 29 TAS „Finansinė atskaitomybė hiperinfliacijos sąlygomis“ nuostatų taikymas“ (galioja metiniams laikotarpiams, prasidedantiems nuo ar po 2006 m. kovo 1 d.). Kadangi nei vienos iš Grupės įmonių funkcinė valiuta nėra hiperinfliacijos ekonomikos valiuta, ši interpretacija Grupei nėra aktuali.

- TFAS IK interpretacija Nr. 8 „TFAS 2 taikymo apimtis“ (galioja metiniams laikotarpiams, prasidedantiems nuo ar po 2006 m. gegužės 1 d.). Ši interpretacija Grupei nėra aktuali.

- TFAS IK interpretacija Nr. 9 „Įterptųjų išvestinių finansinių priemonių įvertinimas iš naujo“ (galioja metiniams laikotarpiams, prasidedantiems nuo ar po 2006 m. birželio 1 d.). Kadangi nei viena iš Grupės įmonių nekeitė savo sutarčių sąlygų, ši interpretacija nėra aktuali Grupės veiklai.

- TFAS IK interpretacija Nr. 10 „Tarpinė finansinė atskaitomybė ir nuvertėjimas“ (galioja metiniams laikotarpiams, prasidedantiems nuo ar po 2006 m. lapkričio 1 d.). Ši interpretacija nėra aktuali Grupei.

Toliau išvardyti standartai, standartų pakeitimai ir interpretacijos, kurie buvo paskelbti, tačiau neįsigalioję 2007 m. gruodžio 31 d., ir kurių Grupė netaikė anksčiau laiko:

- TAS 23 „Skolinimosi sąnaudos“ (galioja metiniams laikotarpiams, prasidedantiems nuo ar po 2009 m. sausio 1 d.).

- TFAS 8 „Verslo segmentai“ (galioja metiniams laikotarpiams, prasidedantiems nuo ar po 2009 m. sausio 1 d.). Grupė taikys šį standartą nuo 2009 m. sausio 1 d., tačiau nesitikima, kad jis turės reikšmingos įtakos Grupės finansinei atskaitomybei.

- TFAS IK interpretacija Nr. 11 „Grupė ir operacijos su nuosavomis akcijomis“ (galioja metiniams laikotarpiams, prasidedantiems nuo ar po 2007 m. kovo 1 d.) Ši interpretacija nėra aktuali Grupei.

- TFAS IK interpretacija Nr. 12 „Paslaugų koncesiniai susitarimai“ (galioja metiniams laikotarpiams, prasidedantiems nuo ar po 2008 m. sausio 1 d.). Ši interpretacija nėra aktuali Grupei.

- TFAS IK interpretacija Nr. 13 „Klientų lojalumo programos“ (galioja metiniams laikotarpiams, prasidedantiems nuo ar po 2008 m. liepos 1 d.). Ši interpretacija nėra aktuali Grupei.

- TFAS IK interpretacija Nr. 14 „TAS 19 – Nustatytų išmokų tūsto pabrėžimas, minimalūs finansavimo reikalavimai ir jų sąveika“ (galioja metiniams laikotarpiams, prasidedantiems nuo ar po 2008 m. sausio 1 d.). Ši interpretacija nėra aktuali Grupei.



- TAS 1 „Finansinės atskaitomybės pateikimas“ (galioja metiniams laikotarpiams, prasidedantiems nuo ar po 2009 m. sausio 1 d.). Grupė taikys šį standartą nuo 2009 m. sausio 1 d., tačiau nesitikima, kad jis turės reikšmingos įtakos Grupės finansinei atskaitomybei.

#### Reikšmingi apskaitiniai įvertinimai

**Paskolų vertės sumažėjimo nuostoliai.** Bankas ir Grupė, siekdami nustatyti sumažėjusią vertę, mažiausiai kas ketvirtį peržiūri paskolų portfelį. Grupė, nustatydamą, ar nuostolis dėl sumažėjusios vertės turi būti įtrauktas į pelno (nuostolių) ataskaitą, priima sprendimus, ar prieš nustatant vertės sumažėjimą kuriai nors vienai paskolai atskirai iš viso paskolų portfelio, yra stebėjimais pagrįstų duomenų, rodančių, kad žymiai sumažėjo įvertinti būsimi pinigų srautai iš viso paskolų portfelio. Tokie stebėjimais pagrįsti duomenys gali apimti skolininkų mokumo pablogėjimą šios turto grupės atžvilgiu, arba nacionalines ar vietos ekonomikos sąlygas, tiesiogiai susijusias su įsipareigojimų nevykdymu šios turto grupės atžvilgiu. Vadovybė, nustatydamą būsimus pinigų srautus, naudoja vertinimus, pagrįstus istoriniais nuostoliais iš turto, kuriam būdingi kredito rizikos požymiai ir objektyvus vertės sumažėjimo įrodymas, panašūs į esančio portfelyje turto. Metodika ir prielaidos, naudojamos įvertinti būsimus pinigų srautus laiko bei sumos atžvilgiu, yra reguliariai peržiūrimos, siekiant sumažinti bet kokius skirtumus tarp nuostolių įvertinimo ir realiai patiriamų nuostolių. Jei atidėjiniai paskolų vertės sumažėjimui skirtųsi +/- 5 proc., tuomet Grupei ir Bankui įtaka 2007 m. gruodžio 31 d. būtų didesnė arba mažesnė atitinkamai 377 tūkst. Lt. (2006 m.: 103 tūkst. Lt.) ir 359 tūkst. Lt. (2006 m.: 89 tūkst. Lt.).

**Finansinis turtas laikomas iki išpirkimo.** Vadovybė priima sprendimus vertindama, ar finansinis turtas gali būti priskirtas laikomam iki išpirkimo, o būtent, savo ketinimus ir galimybes laikyti šį turtą iki išpirkimo datos. Jeigu Grupei nepavyksta išlaikyti šių investicijų iki išpirkimo datos dėl kitų nei specifinių priežasčių, pavyzdžiui, parduoda nežymią jų dalį anksčiau negu išpirkimo data, jai reikės perklasifikuoti visą šių investicijų grupę į parduoti skirtas investicijas. Tuomet investicijos būtų vertinamos tikraja verte, o ne amortizuota savikaina.


**Mokesčiai.** Mokesčių inspekcija yra atlikusi pilnos apimties mokesčių auditą Banke už laikotarpį nuo 1998 iki 2001 m. (pelno mokesčio auditas atliktas už laikotarpį nuo 1998 iki 2000 m.). Nebuvo jokių reikšmingų pastabų ar ginčų. Mokesčių inspekcija bet kuriuo metu per 5-is iš eilės einančius metus po ataskaitinių mokesčių metų pabaigos gali patikrinti Banko buhalterines knygas ir apskaitos įrašus ir apskaičiuoti papildomus mokesčius bei baudas. Vadovybei nėra žinomos jokios aplinkybės, dėl kurių galėtų atsirasti potencialus reikšmingas įsipareigojimas šiuo atžvilgiu..

**Finansinės nuomos gautinos sumos ir turto nepripažinimas.** Vadovybė įvertina ar visos reikšmingos su nuosavybe susijusios rizikos ir naudos yra perduotos trečiosioms šalims, taip pat kurios rizikos ir naudos yra svarbiausios ir kas jas sudaro.

#### **Dukterinių įmonių konsolidavimas**

Dukterinės įmonės yra visos įmonės (įskaitant specialios paskirties įmones), kurių finansinę ir veiklos politiką kontroliuoja Grupė. Paprastai tokia kontrolė užtikrinama turint daugiau negu pusę balsavimo teisių. Sprendžiant, ar Grupė kontroliuoja kitą įmonę, atsižvelgiama į galimų balsavimo teisių, kurios gali būti realizuojamos ar konvertuojamos, egzistavimą ir įtaką. Dukterinės įmonės pilnai konsoliduojamos nuo datos, kai Grupė įgyja šių įmonių kontrolę ir nebekonsoliduojamos nuo datos, kai ši kontrolė prarandama.

Dukterinių įmonių įsigijimo apskaitai Bankas taiko pirkimo metodą. Įsigijimo savikaina nustatoma prie tiesioginių įsigijimo išlaidų pridėnant perduoto turto tikrąją vertę, išleistų nuosavybės priemonių vertę bei patirtų ar prisiimtų įsipareigojimų vertę sandorio dieną. Verslo sujungimo būdu įsigytas identifikuojamas turtas ir prisiimti įsipareigojimai bei neapibrėžtieji įsipareigojimai pradžioje įvertinami tikrosiomis vertėmis įsigijimo dieną, neatsižvelgiant į bet kurios mažumos dalies dydį. Įsigijimo savikainos dalis, viršijanti Grupės įsigytos dukterinės įmonės identifikuojamo grynojo turto dalies tikrąją vertę, yra apskaitoma kaip prestižas. Jeigu įsigijimo savikaina yra mažesnė už Grupės įsigytos dukterinės įmonės identifikuojamo grynojo turto dalies tikrąją vertę, skirtumas pripažįstamas iš karto pelno (nuostolių) ataskaitoje.





Sandoriai tarp Grupės įmonių, likučiai bei nerealizuotas pelnas iš sandorių tarp Grupės įmonių yra eliminuojami. Nerealizuoti nuostoliai taip pat eliminuojami, nebent po sandorio galima įrodyti, jog perleisto turto vertė sumažėjo. Kur buvo būtina, dukterinių įmonių apskaitos principai buvo pakoreguoti, kad atitiktų apskaitos principus, taikomus Banke.

Dukterinės įmonės atskiroje finansinėje atskaitomybėje yra apskaitomos įsigijimo savikaina – t. y. pajamos iš investicijos pripažįstamos tik ta dalimi, kurią Bankas gauna kaip sukaupto (po įsigijimo datos) įmonės pelno paskirstymą. Sumos, gautos iš dukterinių įmonių ir viršijančios tokių pelno paskirstymą, yra apskaitomos kaip investicijos vertės mažinimas.

#### ***Užsienio valiutų perskaičiavimas***

##### ***a) Funkcinė bei pateikimo valiutos***

Kiekvienos Grupės įmonės finansinės atskaitomybės duomenys pateikiami valiuta, kuri yra pirminės ekonominės aplinkos, kurioje įmonė vykdo veiklą, valiuta (funkcinė valiuta). Sumos konsoliduotoje finansinėje atskaitomybėje pateikiamos litais, kurie yra Bendrovės funkcinė ir pateikimo valiuta.

##### ***b) Sandoriai bei likučiai***

Visas piniginis turtas ir piniginiai įsipareigojimai užsienio valiuta yra perskaičiuoti į litus (Lt) pagal ataskaitinio laikotarpio pabaigoje galiojusį oficialų Lietuvos banko užsienio valiutos keitimo kursą. Pelnas arba nuostolis, atsiradęs dėl šio perskaičiavimo, apskaitomas atitinkamo laikotarpio pelno (nuostolių) ataskaitoje. Visi nepiniginiai įsipareigojimai ir turtas yra perskaičiuoti pagal įsigijimo metu galiojusį keitimo kursą.

Operacijos užsienio valiutomis apskaitomos litais pagal operacijos atlikimo metu galiojusį keitimo kursą. Keitimo kurso skirtumai dėl operacijų užsienio valiutomis apskaitomi pelno (nuostolių) ataskaitoje operacijos vykdymo metu, naudojant tuo metu galiojantį keitimo kursą.

#### ***Išvestinės finansinės priemonės***

Išvestinės finansinės priemonės, apimančios valiutos keitimo išankstinius (forward) sandorius, apsikeitimo sandorius (swap), pasirinkimo (option) sandorius (išleistus ir nupirktus) bei kitas išvestines finansines priemones, pradžioje apskaitomos balanse tikrąja verte išvestinės finansinės priemonės sutarties sudarymo dieną. Tikrosios vertės yra nustatomos pagal rinkos kainas ar pasirinkimo sandorių įkainojimo metodus. Visos išvestinės finansinės priemonės pripažįstamos turtu, jei tikroji vertė yra teigiama, arba įsipareigojimais, jei tikroji vertė yra neigiama.

Prekybai laikomų išvestinių finansinių priemonių tikrosios vertės pasikeitimai yra įtraukiami į grynąsias prekybines pajamas.


Tam tikri išvestinių finansinių priemonių sandoriai, nors ir teikia efektyvų ekonominį rizikos valdymo (hedžingo) efektą pagal Grupės rizikos valdymo politiką, nėra laikomi rizikos valdymo priemonėmis pagal tam tikras 39 TAS nuostatas, dėl to jie apskaitomi kaip prekybai laikomos išvestinės finansinės priemonės, o pelnas ar nuostoliai dėl jų tikrosios vertės pasikeitimo apskaitomi pelno (nuostolių) ataskaitoje.

#### ***Finansinių priemonių sudengimas***

Finansinis turtas ir įsipareigojimai yra sudengiami ir balanse atskleidžiami grynąja verte tik tuomet, kai egzistuoja teisiškai pagrįsta teisė sudengti pripažintas sumas bei yra ketinimas sudengti tokias sumas grynąja verte, arba vienu metu realizuoti turtą bei įvykdyti įsipareigojimus.

#### ***Pajamų ir sąnaudų pripažinimas***

Palūkanų pajamos ir sąnaudos yra pripažįstamos pelno (nuostolių) ataskaitoje remiantis kaupimo principu ir naudojant apskaičiuotą palūkanų normą, pagal faktines pirkimo kainas. Apskaičiuotą palūkanų normos metodas yra finansinio turto ar įsipareigojimų amortizuotos savikainos skaičiavimo ir palūkanų pajamų bei palūkanų sąnaudų paskirstymo per atitinkamą laikotarpį metodas. Apskaičiuotą palūkanų normą tiksliai diskontuoja būsimus piniginių mokėjimų arba įplaukų srautus per numatomą finansinės priemonės galiojimo laikotarpį arba trumpesnį periodą iki finansinio turto arba įsipareigojimų grynosios apskaitinės vertės. Skaičiuojant apskaičiuotą palūkanų normą, Grupė įvertina pinigų srautus atsižvelgdama į pasirašytą sutartį dėl finansinių priemonių sąlygas (pavyzdžiui, išankstinio apmokėjimo galimybę), bet neatsižvelgia į būsimus paskolų nuostolius. Skaičiavimas apima visus tarp sutarties šalių sumokėtus ar gautus



mokesčius, kurie yra sudedamoji apskaičiuotų palūkanų normos, operacijų savikainos ir visų kitų premijų ar diskontų dalis.

Paskolų mokesčiai yra apskaitomi kaip apskaičiuotų palūkanų normos koregavimas kiekvienai suteiktai paskolai atskirai. Kiti komisiniai ir kitos panašaus pobūdžio pajamos ir sąnaudos yra pripažįstami kai uždirbami ar patiriami.

Per ataskaitinį laikotarpį gautos įplaukos, nepripažintos šio laikotarpio pajamomis, balanse apskaitomos kaip ateinančio laikotarpio pajamos (įsipareigojimai), o per ataskaitinį laikotarpį patirtos išlaidos, ataskaitiniu laikotarpiu nepripažintos sąnaudomis, balanse apskaitomos kaip ateinančio laikotarpio sąnaudos (turtas).

#### ***Dividendų pajamos***

Dividendai yra pripažįstami pelno (nuostolių) ataskaitoje kai nustatoma Banko teisė juos gauti.

#### ***Mokesčiai***

##### ***a) Pelno mokestis***

Pagal Lietuvos Respublikos pelno mokesčio įstatymą, ataskaitinio laikotarpio apmokestinamam pelnui taikomas 18 proc. pelno mokestis. Mokesčių sąnaudos, apskaitytos šioje finansinėje atskaitomybėje, pagrįstos vadovybės atliktais skaičiavimais pagal Lietuvos Respublikos mokesčių įstatymus. 2006 m. galiojo 19 proc. pelno mokesčio tarifas. Nuo 2008 m. sausio 1 d. pelno mokesčio tarifas yra 15 proc., kuris naudojamas atidėtojo pelno mokesčio turtui ir įsipareigojimams apskaičiuoti.

Atidėtasis pelno mokestis apskaitomas taikant įsipareigojimų metodą visiems laikiniams skirtumams, susidarantiems tarp turto ir įsipareigojimų mokesčių bazės ir jų apskaitinės vertės finansinėje atskaitomybėje. Atidėtas pelno mokestis yra apskaičiuojamas pagal mokesčio tarifus (ir įstatymus), patvirtintus ar iš esmės patvirtintus balanso sudarymo dieną, ir kuriuos tikimasi taikyti atidėtojo pelno mokesčio turto realizavimo ar atidėtojo pelno mokesčio įsipareigojimų įvykdymo laikotarpiu.

Pagrindiniai laikinieji skirtumai susidaro dėl vertybinių popierių perkainojimo bei skirtumų tarp ilgalaikio materialiojo turto ir sukauptų sąnaudų likutinės vertės ir mokesčių bazės. Atidėtas pelno mokestis yra apskaičiuojamas taikant mokesčio tarifus, patvirtintus ar iš esmės patvirtintus balanso sudarymo dieną. Tačiau atidėtasis pelno mokestis nėra pripažįstamas, jeigu jis susidaro dėl kitų nei verslo sujungimo būdu atsiradusio turto ar įsipareigojimo pirminio pripažinimo, kuris sandorio dieną neturi jokios įtakos nei apskaitiniam, nei apmokestinamam pelnui ar nuostoliams.

Atidėtojo pelno mokesčio turtas pripažįstamas tik tuomet, kai yra tikėtina, kad ateityje bus gautas apmokestinamasis pelnas, kurio pakaks laikiniams skirtumams panaudoti.

##### ***b) Kiti mokesčiai***

Nekilnojamojo turto mokestis sudaro 1 proc. nuo ilgalaikio ir už skolas perimto nekilnojamojo turto mokestinės vertės. Bankas taip pat moka žemės bei žemės nuomos mokesčius, įmokas į garantinį fondą bei socialinio draudimo įmokas. Šie mokesčiai pelno (nuostolių) ataskaitoje yra įtraukti į kitas sąnaudas.

#### ***Pinigai ir pinigų ekvivalentai***

Pinigų srautų ataskaitoje pinigai ir pinigų ekvivalentai apima lėšas, kurių terminas yra trumpesnis nei 3 mėnesiai nuo jų įsigijimo datos, įskaitant pinigus ir neapriboto naudojimo lėšas Lietuvos banke, išdo trumpalaikius vekselius ir kitus atitinkamus vekselius, iš bankų ir finansų institucijų gautinas sumas bei vyriausybės trumpalaikius vertybinius popierius.

#### ***Finansinis turtas***

Finansinis turtas skirstomas į 4 grupes: finansinis turtas, vertinamas tikrąja verte per pelno (nuostolių) ataskaitą (Grupė ir Bankas jų turi tik vieną subkategoriją, t. y. prekybai laikomą finansinį turtą), investicijos, laikomos iki išpirkimo, paskolos ir gautinos sumos, parduoti skirtas finansinis turtas. Visas finansinis turtas, išskyrus finansinį turtą, vertinamą tikrąja verte per pelno (nuostolių) ataskaitą, pradžioje yra apskaitomas tikrąja verte pridėdam sandorio sudarymo išlaidas.

#### ***Prekybiniai vertybiniai popieriai***



Prekybiniai vertybiniai popieriai – tai vertybiniai popieriai, įsigyti pelnui iš trumpalaikių kainos ar prekybinės maržos svyravimų uždirbti, arba vertybiniai popieriai, įtraukti į trumpo laikotarpio pelno uždirbimui laikomą vertybinių popierių portfelį. Prekybiniai vertybiniai popieriai pradžioje apskaitomi tikrąja verte, kuri yra paremta rinkoje paskelbtomis pirkimo kainomis, arba nustatyta naudojant diskontuotų piniginių srautų modelį, jei rinkos kaina nepatikimai atspindinti situacija. Realizuotas pelnas ir nuostoliai iš operacijų prekybiniais vertybiniais popieriais apskaitomi grynujų prekybos pajamų straipsnyje. Palūkanų pajamos uždirbtos laikant prekybinius vertybinius popierius, apskaitomos kaip ataskaitinio laikotarpio palūkanų pajamos. Gauti dividendai apskaitomi dividendų pajamų straipsnyje.

Visi pirkimai ir pardavimai prekybinių vertybinių popierių, kurie turi būti perduoti pagal priežiūros institucijų arba rinkos konvencijų nustatytus laiko grafikus (vadinamieji įprastiniai pirkimai ir pardavimai), pripažįstami sandorio dieną, t.y. tada, kai Grupė įsipareigojo pirkti ar parduoti turtą. Visais kitais atvejais tokie sandoriai laikomi išvestiniais iki atsiskaitymo dienos.

#### ***Vertybiniai popieriai skirti parduoti ir laikomi iki išpirkimo***

Parduoti skirtas finansinis turtas – tai neišvestinis finansinis turtas, priskirtas parduoti skirtam turtui arba nepriskirtas prie paskolų ir gautinų sumų, investicijų laikomų iki išpirkimo ar finansinio turto, apskaitomo tikrąja verte per pelno (nuostolių) ataskaitą. Vadovybė nustato, kaip bus klasifikuojamos jos investicijos jų įsigijimo metu.

Parduoti skirti vertybiniai popieriai vertinami tikrąja verte pagal rinkos pardavimo kainas arba remiantis diskontuotų pinigų srautų modelių taikymo rezultatais. Nerealizuotas pelnas ar nuostolis, atsiradę dėl parduoti skirtų vertybinių popierių tikrosios vertės pokyčių, apskaitomas tiesiogiai per nuosavybę, išskyrus vertės sumažėjimo nuostolius ir užsienio valiutos keitimo rezultatą. Kai tokio turto pripažinimas nutraukiamas visas anksčiau nuosavybėje sukauptas perkainojimo rezultatas iškeliamas į pelno (nuostolio) ataskaitą. Tačiau palūkanos už tokį finansinį turtą, apskaičiuotos taikant apskaičiuotų palūkanų normą, yra pripažįstamos ataskaitinio laikotarpio pajamomis.

Laikomos iki išpirkimo investicijos yra neišvestinis finansinis turtas su fiksuotais arba galimais nustatyti mokėjimais bei fiksuotu terminu, kurį Grupės vadovybė ketina ir gali laikyti iki termino pabaigos. Laikomi iki išpirkimo vertybiniai popieriai vertinami amortizuota savikaina naudojant apskaičiuotų palūkanų normą bei gautą rezultatą mažinant atidėjiniais vertės sumažėjimui. Finansinio turto vertė yra sumažėjusi, jeigu jo apskaitinė vertė viršija įvertintą atsiperkamąją vertę.

Jeigu Grupė nuspręstų parduoti didesnę negu nereikšmingą dalį laikomų iki išpirkimo vertybinių popierių, visa kategorija būtų perklasifikuojama kaip parduoti skirti vertybiniai popieriai.

Palūkanų pajamos, uždirbtos laikant vertybinius popierius, yra apskaitomos kaip ataskaitinio laikotarpio palūkanų pajamos. Gautini dividendai yra atskirai apskaitomi kaip dividendų pajamos, kai nustatoma Banko teisė juos gauti.


Visi įprastiniai vertybinių popierių pirkimai ir pardavimai pripažįstami sandorio dieną, tai yra tada, kai Grupė įsipareigoja pirkti ar parduoti turtą. Visi kiti pirkimai ir pardavimai laikomi išvestiniais išankstiniais (*forward*) sandoriais iki atsiskaitymo dienos.

#### ***Paskolos***

Paskolos ir gautinos sumos yra neišvestinis finansinis turtas su fiksuotais arba kitaip nustatoma mokėjimais, nekotiruojamas aktyviojoje rinkoje, išskyrus: a) turtą, kurį bankas ketina parduoti iškart arba artimiausiu metu ir kuris turi būti klasifikuojamas kaip laikomas prekybai; taip pat turtą, kurį bankas pirminio pripažinimo pelno (nuostolių) ataskaitoje metu klasifikuoja kaip apskaitomą tikrąja verte per pelno (nuostolių) ataskaitą b) turtą, kurį bankas pirminio pripažinimo metu klasifikuoja kaip pardavimui skirtą turtą; arba c) turtą, už kurį jo turėtojas gali neatgauti visų pradinių investicijų (dėl kitų priežasčių nei kredito pablogėjimas). Paskolos yra vertinamos amortizuota savikaina. Visos paskolos ir avansai yra pripažįstami kai pinigai yra pervedami skolininkams.

***Atidėjiniai paskolų, laikomų iki išpirkimo ir parduoti skirtų investicijų bei kito turto vertės sumažėjimui***

Paskolų ir investicijų, laikomų iki išpirkimo, vertės sumažėjimo nuostoliai yra pripažįstami tada, kai atsiranda objektyvių įrodymų, kad Grupė nesugebės susigrąžinti visų sumų vertės.



sumažėjimo nuostoliai apskaičiuojami kaip skirtumas tarp apskaitinės vertės ir atsiperkamosios vertės, kuri lygi dabartinei vertei tikėtinų pinigų srautų, įtraukiant atgautinas sumas dėl garantijų ir įkeisto turto, diskontuotų sutarties pradiniu momentu galiojusia palūkanų norma.

Grupė pirmiausiai vertina ar yra objektyvių įrodymų, kad sumažėjo individualiai vertinamų reikšmingų paskolų vertės ir taip pat vertina bendrai vertinamų paskolų ir individualiai vertinamų nereikšmingų paskolų vertės sumažėjimą. Jeigu Grupė nustato, kad nėra objektyvių įrodymų dėl vertės sumažėjimo individualiai vertinamoms paskoloms, neatsižvelgiant reikšmingoms ar ne, ji įtraukia šias paskolas į panašios kredito rizikos charakteristikos grupes ir dėl vertės sumažėjimo vertina jas bendrai. Paskolos, kurios vertinamos individualiai ir kurioms pripažinti ar toliau pripažįstami vertės sumažėjimo nuostoliai, nėra įtraukiami į bendrai dėl vertės sumažėjimo vertinamas paskolas.

Šių nuostolių suma yra nustatoma kaip skirtumas tarp turto apskaitinės vertės ir būsimųjų pinigų srautų dabartinės vertės (išskyrus būsimus kreditų nuostolius, kurie dar nepatirti), diskontuotų naudojant finansinio turto pradinę apskaičiuotą palūkanų normą. Turto apskaitinė vertė yra mažinama, o nuostolių suma pripažįstama pelno (nuostolių) ataskaitoje. Jeigu paskolai ar iki išpirkimo laikomai investicijai nustatyta kintama palūkanų norma, diskonto norma, taikoma vertinant vertės sumažėjimo nuostolius, yra lygi dabartinei apskaičiuotų palūkanų normai, nustatyta sutartyje. Praktiškai Grupė gali įvertinti vertės sumažėjimą remdamasi priemonės tikrąja verte bei stebimos rinkos kaina.

Įvertintų būsimųjų pinigų srautų iš įkeisto finansinio turto dabartinės vertės apskaičiavimas atspindi pinigų srautus, kurie gali atsirasti dėl šio turto perėmimo, atėmus įkeistojo turto atgavimo ir pardavimo išlaidas, nepriklausomai nuo to, ar šio turto perėmimas yra tikėtinas ar ne.

Kai paskola yra neatgautina, ji yra nurašoma iš atidėjinių paskolų vertės sumažėjimui. Tokios paskolos yra nurašomos atlikus visas privalomas procedūras ir įvertinus nuostolio sumą.

Jeigu vėlesniu laikotarpiu vertės sumažėjimo nuostolių suma sumažėja ir šis sumažėjimas gali būti objektyviai susietas su įvykiu, įvykusi po vertės sumažėjimo pripažinimo (pavyzdžiui, skolininko kredito reitingo pagerėjimu), tuomet anksčiau pripažintas vertės sumažėjimo nuostolis yra atstatomas, koreguojant atidėjinių sąskaitą. Atstatyta suma yra apskaitoma pelno (nuostolių) ataskaitos paskolų vertės sumažėjimo sąnaudų straipsnyje.

Vertinant, ar parduoti skirtų investicijų vertė yra sumažėjusi, atsižvelgiama, ar yra reikšmingas arba ilgalakis tikrosios vertės tų vertybinių popierių sumažėjimas žemiau jų savikainos. Jeigu parduoti skirtam finansiniam turtui nustatomi tokie požymiai, tai sukauptas nuostolis (apskaičiuojamas kaip skirtumas tarp įsigijimo savikainos ir dabartinės tikrosios vertės, atėmus anksčiau pelno (nuostolių) ataskaitoje pripažintus vertės sumažėjimo nuostolius) iškeliamas iš nuosavybės ir pripažįstamas pelno (nuostolių) ataskaitoje.

#### **Atvirkštiniai atpirkimo sandoriai**

Vertybiniai popieriai, įsigyti pagal atpirkimo (*reverse repos*) sutartis, apskaitomi kaip paskolos ir avansai kitiems bankams ar klientams. Skirtumas tarp pirkimo ir atpirkimo kainos apskaitomas kaip palūkanos ir kaupiamas visą sutarties laikotarpį naudojant apskaičiuotą palūkanų normos metodą. Vertybiniai popieriai, gauti pagal atpirkimo sutartis nepripažįstami finansinėje atskaitomybėje, nebent jie yra parduodami trečiosioms šalims ir tokiu atveju įsigijimas ir pardavimas apskaitomas pelno (nuostolių) ataskaitoje kaip prekybinės pajamos.


Atvirkštiniai atpirkimo sandoriai klasifikuojami kaip paskolos ir gautinos sumos ir apskaitomi amortizuota savikaina.

#### **Nematerialusis ilgalakis turtas**

Nematerialusis turtas apskaitomas įsigijimo savikaina, sumažinta sukauptos amortizacijos suma. Nematerialusis turtas amortizuojamas tiesiniu metodu per įvertintą naudingo tarnavimo laiką.

#### **Ilgalaikis materialusis turtas**

Ilgalaikis materialusis turtas apskaitomas įsigijimo savikaina, pridėjus perkainojimą ir atėmus sukauptą nusidėvėjimą. Nusidėvėjimas apskaičiuojamas naudojant tiesinį metodą, proporcingai nurašant kiekvieno atskiro turto vieneto įsigijimo vertę per įvertintą turto naudingo tarnavimo laiką.



Nudėvimas turtas tikrinamas vertės sumažėjimui nustatyti, kuomet įvykiai ar aplinkybių pasikeitimai rodo, kad jo apskaitinė vertė gali būti neatgautina. Turto apskaitinė vertė nedelsiant sumažinama iki jo atsiperkamosios vertės, jeigu turto apskaitinė vertė viršija įvertintą atsiperkamąją vertę. Atsiperkamoji vertė yra didesnioji iš turto tikrosios vertės, atėmus pardavimo išlaidas, arba naudojimo vertės. Pelnas arba nuostolis iš ilgalaikio materialiojo turto pardavimo yra nustatomas remiantis jo apskaitine verte ir įtraukiamas į pelno (nuostolių) ataskaitą.

Kiekvieną atskaitomybės datą turto likvidacinės vertės ir naudingo tarnavimo laikotarpiai yra peržiūrimi ir prireikus atitinkamai keičiami.

Turto priežiūros ir eksploatavimo išlaidos įtraukiamos į pelno (nuostolių) ataskaitą, kai patiriamos. Reikšmingi turto pagerinimai yra kapitalizuojami ir nudėvimi per likusį pagerinto turto naudingo tarnavimo laiką.

### ***Nuoma ir lizingas***

#### ***a) Grupės įmonė yra nuomininkė***

##### **Nuoma**

Nuoma, kai nuomotojui lieka reikšminga rizikos ir nuosavybės teikiamos naudos dalis, klasifikuojama kaip nuoma. Nuomos įmokos pripažįstamos sąnaudomis pelno (nuostolių) ataskaitoje proporcingai per visą nuomos laikotarpį.

#### ***b) Grupės įmonė yra nuomotoja***

##### **Nuoma**

Turtas, išnuomotas pagal nuomos sutartis, apskaitomas balanse kaip ilgalaikis materialusis turtas. Šis turtas yra nudėvimas per jo naudingo tarnavimo laikotarpį, taikant tas pačias nusidėvėjimo normas, kaip ir kitam veikloje naudojamam ilgalaikiam turtui. Nuomos pajamos yra pripažįstamos tiesiogiai proporcingu metodu per visą nuomos laikotarpį.

##### **Finansinė nuoma (lizingas)**

Finansinė nuoma (lizingas) – tai nuoma, kuomet perduodama iš esmės visa su turto nuosavybe susijusi rizika ir nauda. Nuosavybės teisė galiausiai gali būti perduodama arba ne. Kuomet turtas laikomas finansinei nuomai (lizingui), lizingo mokėjimų dabartinė vertė pripažįstama kaip gautina suma. Skirtumas tarp gautinų sumų bendrosios vertės ir gautinų sumų dabartinės vertės pripažįstamas kaip neuždirbtos finansinės veiklos pajamos. Lizingo pajamos pripažįstamos per nuomos laikotarpį, taikant grynujų investicijų metodą (prieš apmokestinimą), kuris atspindi pastovią periodinę grąžos normą.

### ***Pardavimui laikomas turtas (įtraukiant perimtą turtą) bei vystomi nekilnojamojo turto projektai***

Pardavimui laikomas turtas yra apskaitomas žemesne iš grynosios apskaitinės vertės ir tikrosios vertės sumažintos numatomomis pardavimo išlaidomis, jeigu planuojama, jog turtas bus parduodamas, o ne naudojamas veikloje. Vystomi nekilnojamojo turto projektai yra apskaitomi žemesne iš savikainos bei tikrosios vertės sumažintos numatomomis pardavimo išlaidomis.

### ***Skolos***

Skolos (įskaitant išleistus skolos vertybinius popierius) iš pradžių pripažįstamos tikraja verte, kurią sudaro grynoji gautų lėšų suma, atėmus patirtas sandorio sąnaudas. Vėliau skolos apskaitomos amortizuota savikaina, o tarp gautų grynujų įplaukų ir padengimo vertės susidaręs skirtumas pripažįstamas pelno (nuostolių) ataskaitoje per visą paskolos laikotarpį, taikant apskaičiuotų palūkanų normos metodą. Skolos pripažįstamos atsiskaitymo dieną.

### ***Atidėjiniai***


Atidėjiniai pripažįstami tuomet, kai: Grupė turi dabartinę teisinę ar konstruktyvų įsipareigojimą dėl praeities įvykių; daugiau tikėtina, kad prireiks panaudoti išteklius įsipareigojimui įvykdyti; ir suma gali būti patikimai įvertinta.

### ***Dividendai***

Dividendai už Banko akcijas pripažįstami nuosavybėje tuo laikotarpiu, kai jie yra paskelbiami.

### ***Išmokos darbuotojams***

#### ***a) Socialinio draudimo įmokos***



Grupės įmonės už savo darbuotojus moka socialinio draudimo įmokas į Valstybinį socialinio draudimo fondą (toliau – Fondas) pagal nustatytą įmokų planą, vadovaujantis Lietuvos Respublikos teisės aktų reikalavimais. Nustatytą įmokų planas – tai planas, pagal kurį Grupė moka fiksuoto dydžio įmokas į Fondą ir neturi teisinio ar konstruktyvaus įsipareigojimo toliau mokėti įmokas, jei Fondas neturi pakankamai turto, kad sumokėtų visas išmokas darbuotojams, susijusias su jų tarnyba dabartiniu ir ankstesniais laikotarpiais. Socialinio draudimo įmokos pripažįstamos sąnaudomis pagal kaupimo principą ir priskiriamos prie darbo užmokesčio sąnaudų. Socialinio draudimo įmokos kiekvienais metais Fondo yra paskirstomos pensijoms, sveikatos, ligos, motinystės ir nedarbingumo apmokėjimams.

#### ***b) Išeitinės išmokos***

Išeitinės išmokos darbuotojams mokamos nutraukus darbo santykius su darbuotoju iki jo įprasto išėjimo į pensiją dienos arba darbuotojui priėmus sprendimą savo noru išeiti iš darbo mainais į tokias išmokas. Grupė pripažįsta išeitines išmokas tada, kai ji yra akivaizdžiai įpareigota nutraukti darbo santykius su esamais darbuotojais pagal detalų oficialų planą be galimybės jo atsisakyti arba įpareigota mokėti išeitines išmokas po to, kai jos buvo pasiūlytos už išėjimą iš darbo savo noru. Jei išeitinės išmokos tampa mokėtinos vėliau nei per 12 mėnesių po balanso datos, jos turi būti diskontuojamos iki dabartinės vertės. Išeitinės išmokos apskaitomos pelno (nuostolių) ataskaitos darbo užmokesčio sąnaudų straipsnyje ir balanso kitų įsipareigojimų straipsnyje.

#### ***Informacija apie segmentus***

Verslo segmentas yra turto ir operacijų grupė, gaminanti produktus ir teikianti paslaugas, kuriems būdinga skirtinga rizika ir pelningumas lyginant su kitais verslo segmentais. Geografiniame segmente gaminami produktai ir teikiamos paslaugos tam tikroje ekonominėje erdvėje, kurios rizika ir pelningumas skiriasi nuo kitų segmentų, veikiančių skirtingoje ekonominėje aplinkoje.

#### ***Turto valdymo patikėtinio veikla***

Turtas ir iš jo atsirandančios įplaukos kartu su susijusiais įsipareigojimais gražinti šį turtą klientams nėra apskaitomi finansinėje atskaitomybėje, kuomet Grupė veikia kaip įgaliotinis, patikėtinis ar agentas.

#### ***Turto ir įsipareigojimų tikroji vertė***

Tikroji vertė – tai suma, už kurią galėtų būti perleistas turtas arba įvykdytas įsipareigojimas rinkos sąlygomis.

#### ***Finansinių garantijų sutartys***

Finansinių garantijų sutartys – tai sutartys, pagal kurias garantijos suteikėjas privalo atlikti konkrečius mokėjimus garantijos gavėjo nuostoliams padengti dėl to, kad konkretus skolininkas laiku nesumoka pagal skolos priemonės sąlygas. Tokios finansinės garantijos už klientus teikiamos bankams, finansinėms institucijoms ir kitoms organizacijoms, siekiant užtikrinti paskolų, sąskaitų kredito (angl. *overdraft*) ir kitų banko produktų gražinimą.


Finansinės garantijos finansinėje atskaitomybėje pradžioje pripažįstamos tikraja verte garantijos suteikimo dieną. Po pirminio pripažinimo Banko įsipareigojimai pagal tokias garantijas vertinami didesniąja iš šių sumų: i) pradinio pripažinimo suma, sumažinta apskaičiuotu nusidėvėjimu, siekiant per garantijos laikotarpį pripažinti pelno (nuostolių) ataskaitoje uždirbtas komisinių pajamas, ir ii) geriausias įvertinimas išlaidų, kurių gali prireikti balanso dieną atsiradusio finansinio įsipareigojimo įvykdymui. Šie vertinimai nustatomi remiantis panašiomis operacijomis praeityje ir istoriniais nuostoliais, juos papildant vadovybės priimtais sprendimais. Bet koks su garantijomis susijusio įsipareigojimo padidėjimas pripažįstamas pelno (nuostolių) ataskaitos kitų veiklos sąnaudų straipsnyje.

#### ***Akcijų išleidimo sąnaudos***

Naujų akcijų išleidimui tiesiogiai priskirtinos sąnaudos, atėmus mokesčius, apskaitomos nuosavybėje, mažinant gautas įplaukas.

#### ***Finansinių priemonių naudojimo strategija***

Banko ir Grupės veikla iš esmės yra susijusi su finansinių priemonių, įskaitant išvestines finansines priemones, naudojimu. Grupė priima iš klientų indėlius, įvairiems laikotarpiams skolinasi lėšų iš kitų finansinių institucijų už fiskuotas ir kintamas palūkanų normas ir siekia



uždirbti didesnę nei vidutinio lygio palūkanų maržą, investuodama šias lėšas į aukštos kokybės turtą. Grupė siekia padidinti palūkanų maržą, konsoliduodama trumpalaikes lėšas ir suteikdama paskolas ilgesniems laikotarpiams už didesnes palūkanas, tuo pačiu metu stengdamasi išlaikyti tokį likvidumo lygį, kurio pakaktų patenkinti visus galinčius atsirasti įsipareigojimus.

Bankas ir Grupė taip pat siekia padidinti palūkanų maržas, užsitikrindami didesnes nei vidutinio lygio maržas, atėmus atidėjinius, suteikdami paskolas įvairių kredito reitingų verslo klientams ir fiziniams asmenims. Tai apima ne vien balanse apskaitytas paskolas ir avansines išmokas, bet ir Grupės teikiamas garantijas bei kitus prisiimamus įsipareigojimus, pavyzdžiui, akreditivus ir kitokio pobūdžio garantijas.

#### ***Apskaitos paaiškinimai***

Informacija pateikiama prie prospekto pridedamoje 2005 - 2007 metų nepriklausomo audito ataskaitoje.

#### **11.2. Finansinė atskaitomybė**

Banko ir Banko grupės finansinės ataskaitos yra pateiktos 11.1 dalyje „Istorinė finansinė informacija“.

#### **11.3. Istorinės metinės finansinės informacijos auditas**

Pareiškimas apie istorinės finansinės informacijos audito atlikimą

##### Auditoriai atlikę prospekte pateiktų finansinių ataskaitų auditą

AB Šiaulių banko 2002-2007 m. auditą atliko UAB „PricewaterhouseCoopers“. Bendrovės adresas: J.Jasinskio g. 16B, Vilnius, LT-01112; tel.: (8-5) 2392-300, faksas (8-5) 2392-301. Įmonė įregistruota 1993-12-29, Nr.: UĮ 93-369, įmonės kodas 111473315.

Nepriklausomą auditą atliko auditoriai:

2003–2004 m. – Christopher C.Butler, Narystės Nr. 7986452 (The institute of CharteredAccountants in England and Wales) ir Asta Liepienė, auditoriaus pažymėjimo Nr.000438;

2005–2006 m. - Christopher C.Butler, Narystės Nr. 7986452 (The institute of CharteredAccountants in England and Wales) ir Rimvydas Jogėla, auditoriaus pažymėjimo Nr. 000457;

2007 m. - Christopher C.Butler, Narystės Nr. 7986452 (The institute of Chartered Accountants in England and Wales) ir Rasa Radzevičienė, auditoriaus pažymėjimo Nr. 000377.

#### **11.4. Paskutinės finansinės informacijos senumas**

Paskutinių metų audituota metinė finansinė informacija yra už 2007 metus.

#### **11.5. Tarpinė ir kita finansinė informacija**

Toliau pateikiama Banko ir Grupės 2007 ir 2008 metų I-ųjų pusmečių palyginamoji atskaitomybė, parengta pagal tarptautinių apskaitos standartų reikalavimus.

Dukterinių bendrovių turtas ir įsipareigojimai yra konsoliduoti pagal kiekvieną straipsnį, eliminavus tarpusavio likučius. Investicijos į asocijuotas bendroves yra apskaitytos savikainos (at cost) metodu.

2005 ir 2006 m. ataskaitose „Grupė“ reiškia AB Šiaulių bankas, UAB „Šiaulių banko lizingas“, UAB „Šiaulių banko investicijų valdymas“, UAB „Šiaulių banko turto fondas“ ir UAB „Pajūrio alka“ konsoliduotus duomenis. 2007 m. balandžio-gegužės mėn. bankas pardavė visas turimas UAB „Pajūrio alka“ akcijas, tai 2007 ir 2008 m. I-ojo pusmečio ataskaitose „Grupė“ - AB Šiaulių bankas, UAB „Šiaulių banko lizingas“, UAB „Šiaulių banko investicijų valdymas“ ir UAB „Šiaulių banko turto fondas“.

#### **Toliau pateikiama tarpinė finansinė informacija yra neauditauta**

2007 m. I-ojo pusmečio balansinė ataskaita ir palyginamoji 2008 metų to paties laikotarpio balansinė ataskaita.



## Grupės ir Banko balansas

tūkst. Lt

	2008 m. birželio 30 d.		2007 m. birželio 30 d.	
	Grupė	Bankas	Grupė	Bankas
<b>TURTAS</b>				
Pinigai ir pinigų ekvivalentai	239 104	239 057	136 620	136 550
Gautinos sumos iš kitų bankų	1 057	1 057	12 892	12 892
Prekybiniai vertybiniai popieriai	41 363	8 145	25 931	12 681
Klientams suteiktos paskolos	1 467 537	1 624 964	1 155 350	1 275 008
Finansinės nuomos gautinos sumos	122 156	-	93 210	-
Investiciniai vertybiniai popieriai:				
- skirti parduoti	30 415	30 415	6 482	6 482
- laikomi iki išpirkimo	155 219	155 219	160 384	160 384
Investicijos į dukterines įmones	-	2 135	-	2 135
Nematerialusis turtas	973	958	1 301	1 267
Ilgalaikis materialusis turtas	53 359	46 058	44 422	38 783
Pelno mokesčio permoka	2 157	-	-	-
Kitas turtas	33 164	8 367	55 395	5 489
<b>Turto iš viso</b>	<b>2 146 504</b>	<b>2 116 375</b>	<b>1 691 987</b>	<b>1 651 671</b>
<b>ĮSIPAREIGOJIMAI</b>				
Įsiskolinimai kitiems bankams ir finansų institucijoms	416 745	407 760	327 717	318 723
Klientams mokėtinos sumos	1 357 695	1 357 710	1 086 102	1 086 287
Specialieji ir skolinimo fondai	32 905	32 776	39 281	38 655
Išleisti skolos vertybiniai popieriai	30 448	30 448	31 147	31 147
Išvestinės finansinės priemonės	-	-	15	15
Ataskaitinių metų pelno mokesčio įsipareigojimai	1 357	1 023	6 770	1 181
Atidėtojo pelno mokesčio įsipareigojimai	210	210	-	-
Kiti įsipareigojimai	13 635	5 244	11 734	5 116
<b>Įsipareigojimų iš viso</b>	<b>1 852 995</b>	<b>1 835 171</b>	<b>1 502 766</b>	<b>1 481 124</b>
<b>NUOSAVYBĖ</b>				
Kapitalas ir rezervai priskiriami patronuojančio banko akcininkams				
Akcinis kapitalas	180 358	180 358	121 033	121 033
Akcijų priedai	45 681	45 681	13 006	13 006
Atsargos kapitalas	2 611	2 611	2 611	2 611
Privalomasis rezervas	3 683	3 405	1 740	1 445
Finansinio turto perkainojimo rezervas	149	149	(3)	(3)
Nepaskirstytas pelnas	55 543	49 000	42 147	32 455
<b>Mažumos dalis</b>	<b>5 484</b>	<b>-</b>	<b>8 687</b>	<b>-</b>
<b>Nuosavybės iš viso</b>	<b>293 509</b>	<b>281 204</b>	<b>189 221</b>	<b>170 547</b>
<b>Įsipareigojimų ir akcininkų nuosavybės iš viso</b>	<b>2 146 504</b>	<b>2 116 375</b>	<b>1 691 987</b>	<b>1 651 671</b>

\*2007-06-30 duomenys koreguoti dėl duomenų palyginamumo. TFAS standartai, pagal kuriuos perskaičiuoti duomenys, pateikti šio dokumento 33-42 psl.





2007 m. I-ojo pusmečio pelno (nuostolio) ataskaita ir palyginamoji 2008 m. to paties laikotarpio ataskaita.

tūkst.Lt

**Grupės ir Banko pelno (nuostolio) ataskaita**


	2008 m. birželio 30 d.		2007m. birželio 30 d.	
	Grupė	Bankas	Grupė	Bankas
Palūkanų ir kitos panašios pajamos	68 014	64 916	42 250	39 230
Palūkanų ir kitos panašios išlaidos	(43 241)	(42 982)	(23 266)	(23 297)
<b>Grynosios palūkanų pajamos</b>	<b>24 773</b>	<b>21 934</b>	<b>18 984</b>	<b>15 933</b>
Paslaugų ir komisinių pajamos	6 846	7 003	6 779	6 979
Paslaugų ir komisinių išlaidos	(2 532)	(2 480)	(2 641)	(2 594)
<b>Grynosios paslaugų ir komisinių pajamos</b>	<b>4 314</b>	<b>4 523</b>	<b>4 138</b>	<b>4 385</b>
Paskolų vertės sumažėjimo nuostoliai	(3 012)	(2 599)	(916)	(433)
Pelnas iš dukterinės įmonės pardavimo	-	-	8 525	8 421
Grynasis pelnas iš operacijų vertybiniais popieriais	7 864	(89)	2 506	144
Grynasis pelnas iš operacijų užsienio valiuta	1 238	1 241	1 609	1 606
Pelnas iš parduoto turto	81	2	2 453	21
Kitos pajamos	524	248	2 030	229
Administracinės ir kitos veiklos sąnaudos	(21 305)	(18 438)	(18 364)	(15 799)
<b>Veiklos pelnas</b>	<b>14 477</b>	<b>6 822</b>	<b>20 965</b>	<b>14 507</b>
Dividendai iš investicijų į dukterines bendroves	-	8 797	-	7 114
Pelnas prieš pelno mokesťį	14 477	15 619	20 965	21 621
Pelno mokesčio sąnaudos	(639)	(600)	(2 120)	(1 080)
<b>Pelnas už metus</b>	<b>13 838</b>	<b>15 019</b>	<b>18 845</b>	<b>20 541</b>
<b>Pelnas priskirtinas:</b>				
Banko akcininkams	10 880	15 019	16 722	20 541
Mažumos daliai	2 958	-	2 123	-
<b>Pelnas už metus</b>	<b>13 838</b>	<b>15 019</b>	<b>18 845</b>	<b>20 541</b>
Paprastasis bei su potencialiai konvertuojamomis akcijomis apskaičiuotas pelnas, tenkantis vienai akcijai (Lt už vieną akciją)	0,06	0,08	0,14	0,17



## Banko ir Grupės pinigų srautų ataskaita

tūkst. Lt

	2008 m. birželio 30 d.		2007 m. birželio 30 d.	
	Grupė	Bankas	Grupė	Bankas
<b>Pagrindinė veikla</b>				
Gautos palūkanos	67 746	64 648	40 759	37 739
Sumokėtos palūkanos	(43 492)	(42 233)	(21 822)	(21 836)
Pinigų srautai iš susigražintų anksčiau nurašytų paskolų	95	43	388	354
Grynosios pajamos iš operacijų užsienio valiuta	1 181	1 181	1 484	1 492
Grynosios pajamos iš operacijų vertybiniais popieriais	576	548	8 897	8 222
Grynosios paslaugų ir komisinių pajamos	4 314	4 523	4 138	4 385
Darbuotojų atlyginimai ir kiti susiję mokėjimai už darbuotojus	(13 231)	(11 476)	(10 738)	(9 290)
Kitos įplaukos	605	507	4 587	235
Kitos išmokos	(10 394)	(6 275)	(12 331)	(7 194)
<b>Grynieji pinigų srautai iš pagrindinės veiklos prieš trumpalaikio turto ir įsipareigojimų pasikeitimą</b>	<b>8 400</b>	<b>11 466</b>	<b>15 362</b>	<b>14 103</b>
Turto (padidėjimas) sumažėjimas:				
Paskolų kredito ir finansinėms institucijoms (padidėjimas)	(6 080)	(10 833)	(9 040)	(28 985)
Suteiktų paskolų klientams (padidėjimas)	(76 648)	(76 305)	(260 320)	(256 425)
Prekybinių vertybinių popierių sumažėjimas (padidėjimas)	(983)	640	(13 259)	(6)
Kito trumpalaikio turto (padidėjimas) sumažėjimas	4 527	(2 956)	(10 113)	(1 305)
<b>Turto pasikeitimas</b>	<b>(79 184)</b>	<b>(89 454)</b>	<b>(292 732)</b>	<b>(286 721)</b>
Įsipareigojimų padidėjimas				
Įsipareigojimų kredito ir finansinėms institucijoms padidėjimas	(46 340)	(46 401)	155 752	151 662
Indėlių, spec. Skolinimosi fondų padidėjimas	135 783	136 193	143 785	144 019
Kitų įsipareigojimų padidėjimas	(1 623)	(60)	3 030	4 546
<b>Įsipareigojimų pasikeitimas</b>	<b>87 820</b>	<b>89 732</b>	<b>302 567</b>	<b>300 227</b>
Grynieji pinigų srautai iš pagrindinės veiklos (panaudoti pagrindinei veiklai) prieš apmokestinimą	17 036	11 744	25 197	27 609
Sumokėtas pelno mokestis	(552)	(507)	(1 024)	(600)
<b>Grynieji pinigų srautai iš pagrindinės veiklos</b>	<b>16 484</b>	<b>11 237</b>	<b>24 173</b>	<b>27 009</b>
Investicinė veikla				
Ilgalaikio materialiojo ir nematerialiojo turto įsigijimas	(3 752)	(2 476)	(6 006)	(4 235)
Ilgalaikio materialiojo ir nematerialiojo turto pardavimas	222	141	11 391	826
Vertybinių popierių, laikomų pardavimui, įsigijimas	(19 651)	(19 651)	-	4 518
Įplaukos išpirkus vertybinius popierius, laikomus pardavimui	2 738	2 738	(5 967)	(5 967)
Vertybinių popierių, laikomų iki išpirkimo, įsigijimas	(3 986)	(3 986)	(12 006)	(12 006)
Įplaukos išpirkus vertybinius popierius, laikomus iki išpirkimo	12 929	12 929	14 092	14 092
Gauti dividendai	8 041	8 913	2 351	7 356
<b>Grynieji pinigų srautai panaudoti investicinei veiklai</b>	<b>(3 459)</b>	<b>(1 392)</b>	<b>3 855</b>	<b>4 584</b>
<b>Finansinė veikla</b>				
<i>Akcinio kapitalo didinimas</i>	-	-	-	-
Išmokėti dividendai	(3 214)	(3 214)	(2 175)	(2 175)
Mokėjimai mažumos akcininkams iš sumažinto dukterinės įmonės akcinio kapitalo	(3 145)	-	(14 229)	-
Išleisti skolos vertybiniai popieriai	41 193	41 193	6 106	6 106
Išpirkti skolos vertybiniai popieriai	(39 295)	(39 295)	(2 737)	(20 520)
<b>Grynieji pinigų srautai iš finansinės veiklos</b>	<b>(4 461)</b>	<b>(1 316)</b>	<b>(13 035)</b>	<b>(16 589)</b>
<b>Pinigų ir pinigų ekvivalentų grynas padidėjimas</b>	<b>8 564</b>	<b>8 529</b>	<b>14 993</b>	<b>15 004</b>
<b>Pinigai ir pinigų ekvivalentai sausio 1 d.</b>	<b>230 540</b>	<b>230 528</b>	<b>121 558</b>	<b>121 546</b>
<b>Pinigai ir pinigų ekvivalentai birželio 30 d.</b>	<b>239 104</b>	<b>239 057</b>	<b>136 551</b>	<b>136 550</b>



**Banko nuosavo kapitalo pokyčių ataskaita**


tūkst. Lt

	Akcinis kapitalas	Akcijų priedai	Atsargos kapitalas	Finansinio turto perkainojimo rezervas	Privalomieji rezervai	Nepaskirstytas pelnas	Iš viso
<b>2005 m. gruodžio 31 d.</b>	<b>74 720</b>	<b>8 400</b>	<b>2 611</b>	<b>-</b>	<b>328</b>	<b>4174</b>	<b>90 233</b>
Dividendai	-	-	-	-	-	(1 694)	(1 694)
Privalomojo rezervo suformavimas	-	-	-	-	372	(372)	-
Akcinio kapitalo didinimas perskirstant sukauptą pelną	9 319	(8 400)	-	-	-	(919)	-
Akcinio kapitalo didinimas papildomais akcininkų įnašais	25 000	25 000	-	-	-	-	50 000
Grynasis metų pelnas	-	-	-	-	-	13 651	13 651
<b>2006 m. gruodžio 31 d.</b>	<b>109 039</b>	<b>25 000</b>	<b>2 611</b>	<b>-</b>	<b>700</b>	<b>14 840</b>	<b>152 190</b>
Dividendai	-	-	-	-	-	(2 181)	(2 181)
Privalomojo rezervo suformavimas	-	-	-	-	745	(745)	-
Akcinio kapitalo didinimas iš emisinio skirtumo	11 994	(11 994)	-	-	-	-	-
Finansinio turto perkainojimas	-	-	-	(3)	-	-	(3)
Grynasis metų pelnas	-	-	-	-	-	20 541	20 541
<b>2007 m. birželio 30 d.</b>	<b>121 033</b>	<b>13 006</b>	<b>2 611</b>	<b>(3)</b>	<b>1 445</b>	<b>32 455</b>	<b>170 547</b>

**Banko nuosavo kapitalo pokyčių ataskaita**

tūkst.Lt

	Akcinis kapitalas	Akcijų priedai	Atsargos kapitalas	Finansinio turto perkainojimo rezervas	Privalomieji rezervai	Nepaskirstytas pelnas	Iš viso
<b>2006 m. gruodžio 31 d.</b>	<b>109 039</b>	<b>25 000</b>	<b>2 611</b>	<b>-</b>	<b>700</b>	<b>14 840</b>	<b>152 190</b>
Dividendai	-	-	-	-	-	(2 181)	(2 181)
Finansinio turto perkainojimas	-	-	-	436	-	-	436
Atidėto pelno mokesčio suformavimas	-	-	-	(76)	-	-	(76)
Privalomojo rezervo suformavimas	-	-	-	-	745	(745)	-
Akcinio kapitalo didinimas perskirstant akcijų priedus	11 994	(11 994)	-	-	-	-	-
Akcinio kapitalo didinimas papildomais akcininkų įnašais	40 000	52 000	-	-	-	-	92 000
Grynasis metų pelnas	-	-	-	-	-	27 248	27 248
<b>2007 m. gruodžio 31 d.</b>	<b>161 033</b>	<b>65 006</b>	<b>2 611</b>	<b>360</b>	<b>1 445</b>	<b>39 162</b>	<b>269 617</b>
Dividendai	-	-	-	-	-	(3 221)	(3 221)
Privalomojo rezervo suformavimas	-	-	-	-	1 960	(1 960)	-
Finansinio turto perkainojimas	-	-	-	(227)	-	-	(227)
Atidėto pelno mokesčio suformavimas	-	-	-	16	-	-	16
Akcinio kapitalo didinimas perskirstant akcijų priedus	19 325	(19 325)	-	-	-	-	-
Grynasis metų pelnas	-	-	-	-	-	15 019	15 019
<b>2008 m. birželio 30 d.</b>	<b>180 358</b>	<b>45 681</b>	<b>2 611</b>	<b>149</b>	<b>3 405</b>	<b>49 000</b>	<b>281 204</b>



## Grupės nuosavo kapitalo pokyčių ataskaita

tūkst. Lt

Priskirtina Banko akcininkams								
	Akcinis kapitalas	Akcijų priedai	Atsargos kapitalas	Privalomas rezervas, kiti rezervai	Nepaskirstytas pelnas	Iš viso	Mažumos dalis	Nuosavybės iš viso
<b>2005 m. gruodžio 31 d.</b>	<b>74 720</b>	<b>8 400</b>	<b>2 611</b>	<b>357</b>	<b>8 773</b>	<b>94 861</b>	<b>8 015</b>	<b>102 876</b>
Dividendai	-	-	-	-	(1 694)	(1 694)	-	(1 694)
Dividendai mažumos daliai	-	-	-	-	-	-	(1 888)	(1 888)
Privalomojo rezervo suformavimas	-	-	-	570	(570)	-	-	-
Akcinio kapitalo didinimas persikirstant sukauptą pelną	9 319	(8 400)	-	-	(919)	-	-	-
Akcinio kapitalo didinimas papildomais akcininkų įnašais	25 000	25 000	-	-	-	50 000	-	50 000
Dukterinių įmonių akcinio kapitalo, tenkančio mažumos akcininkams, sumažėjimas	-	-	-	-	-	-	(4 256)	(4 256)
Grynasis metų pelnas	-	-	-	-	22 829	22 829	19 502	42 331
<b>2006 m. gruodžio 31 d.</b>	<b>109 039</b>	<b>25 000</b>	<b>2 611</b>	<b>927</b>	<b>28 419</b>	<b>165 996</b>	<b>21 373</b>	<b>187 369</b>
Dividendai	-	-	-	-	(2 181)	(2 181)	-	(2 181)
Dividendai mažumos daliai	-	-	-	-	-	-	(14 229)	(14 229)
Finansinio turto perkainojimas	-	-	-	(3)	-	(3)	-	(3)
Rezervų formavimas	-	-	-	813	(813)	-	-	-
Akcinio kapitalo didinimas iš emisinio skirtumo	11 994	(11 994)	-	-	-	-	-	-
Dukterinių įmonių akcinio kapitalo, tenkančio mažumos akcininkams, sumažėjimas	-	-	-	-	-	-	(580)	(580)
Grynasis metų pelnas	-	-	-	-	16 722	16 722	2 123	18 845
<b>2007 m. birželio 30 d.</b>	<b>121 033</b>	<b>13 006</b>	<b>2 611</b>	<b>1 737</b>	<b>42 147</b>	<b>180 534</b>	<b>8 687</b>	<b>189 221</b>



## Grupės nuosavo kapitalo pokyčių ataskaita

tūkst. Lt

	Priskirtina Banko akcininkams							
	Akcinis kapitalas	Akcijų priedai	Atsargos kapitalas	Privalomasis rezervas, kiti rezervai	Nepaskirstytas pelnas	Iš viso	Mažumos dalis	Nuosavybės iš viso
<b>2006 m. gruodžio 31 d.</b>	109 039	25 000	2 611	927	28 419	165 996	21 373	187 369
Dividendai	-	-	-	-	(2 181)	(2 181)	-	(2 181)
Dividendai mažumos daliai	-	-	-	-	-	-	(14 229)	(14 229)
Privalomojo rezervu suformavimas	-	-	-	816	(816)	-	-	-
Akcinio kapitalo didinimas perskirstant sukauptą pelną	11 994	(11 994)	-	-	-	-	-	-
Akcinio kapitalo didinimas papildomais akcininkų įnašais	40 000	52 000	-	-	-	92 000	-	92 000
Finansinio turto perkainojimas	-	-	-	436	-	436	-	436
Atidėto pelno mokesčio suformavimas	-	-	-	(76)	-	(76)	-	(76)
Dukterinių įmonių akcinio kapitalo, tenkančio mažumos akcininkams, sumažėjimas	-	-	-	-	-	-	(574)	(574)
Grynasis metų pelnas	-	-	-	-	24 402	24 402	2 059	26 461
<b>2007 m. gruodžio 31 d.</b>	<b>161 033</b>	<b>65 006</b>	<b>2 611</b>	<b>2 103</b>	<b>49 824</b>	<b>280 577</b>	<b>8 629</b>	<b>289 206</b>
Dividendai	-	-	-	-	(3 221)	(3 221)	-	(3 221)
Dividendai mažumos daliai	-	-	-	-	-	-	(6 103)	(6 103)
Finansinio turto perkainojimas	-	-	-	(227)	-	(227)	-	(227)
Atidėto pelno mokesčio suformavimas	-	-	-	16	-	16	-	16
Rezervų formavimas	-	-	-	1 940	(1 940)	-	-	-
Akcinio kapitalo didinimas perskirstant akcijų priedus	19 325	(19 325)	-	-	-	-	-	-
Grynasis metų pelnas	-	-	-	-	10 880	10 880	2 958	13 838
<b>2008 m. birželio 30 d.</b>	<b>180 358</b>	<b>45 681</b>	<b>2 611</b>	<b>3 832</b>	<b>55 543</b>	<b>288 025</b>	<b>5 484</b>	<b>293 509</b>

Su pilna tarpine atskaitomybe (parengta pagal Periodinės informacijos rengimo ir pateikimo taisykles) ir su aiškinamuoju raštu galima susipažinti AB Šiaulių banko banko interneto tinklapyje [www.sb.lt](http://www.sb.lt).

AB Šiaulių bankas, smulkiojo ir vidutinio verslo partneris, per pirmąjį šių metų pusmetį uždirbo 15 mln. litų neaudituito grynojo pelno, t.y. 24 proc. daugiau negu pernai tuo pačiu metu. 2007 m. pusmečio rezultatus įtakojo vienkartinis sandoris, parduodant banko dukterinę įmonę - UAB „Pajūrio alka“ - lyginant rezultatus, šio sandorio įtaka pelnui nebuvo įskaičiuota. AB Šiaulių banko grupė neaudituotais duomenimis uždirbo 10,880 mln. Lt grynojo pelno. Banko turtas per pirmąjį šių metų pusmetį išaugo 103,2 mln. litų ir birželio pabaigoje sudarė 2,1 mlrd. litų. Per metus banko valdomas turtas padidėjo 27,9 proc.. Įpusėjus šiems metams, palyginti su praeitų metų pirmuoju pusmečiu, Šiaulių banko suteiktų kreditų suma padidėjo 27,2 proc. ir viršijo 1,6 mlrd. litų. Klientų indėlių portfelis per metus išaugo ketvirtadaliu ir pusmečio pabaigoje sudarė 1,36 mlrd. litų.

#### 11.6. Teisiniai ir arbitražo procesai

Procesų, galinčių ar galėjusių padaryti poveikį finansinei padėčiai ar pelningumui – nėra.

#### 11.7. Reikšmingi emitento finansinės ar verslo padėties pokyčiai

Didelių grupės finansinės ar verslo padėties pokyčių po paskutinio finansinio laikotarpio, kurio tarpinė finansinė informacija buvo paskelbta (2008-06-30), nebuvo.



## 12. SVARBIAUSIOS SUTARTYS

Jokių reikšmingų sutarčių, išskyrus sutartis, sudarytas plėtojant verslą įprasta tvarka, bankas ar jo grupės narys, nėra sudaręs.

## 13. TREČIOSIOS ŠALIES INFORMACIJA IR EKSPERTŲ ATASKAITA BEI BET KURIŲ INTERESŲ PAREIŠKIMAS

Sudarant šį registravimo dokumentą nebuvo remtasi jokia informacija gauta iš eksperto teisėmis veikiančių subjektų.

Šios registravimo dokumento dalies 5.1.4. punkto skyriuje „Bankų sektoriaus veiklos apžvalga“ buvo panaudota Lietuvos Banko informacija.

Tiek, kiek galima buvo nustatyti iš tos trečiosios šalies paskelbtos informacijos, nebuvo praleista jokių faktų, dėl kurių perkeltoti informacija taptų netiksli ar klaidinanti.

## 14. VIEŠIEJI DOKUMENTAI

Su registravimo dokumentu bei dokumentais, kuriais naudojantis jis buvo parengtas:

- a) Banko įstatais,
- b) visomis ataskaitomis, raštais ir kitais dokumentais, istorine finansine informacija, ataskaitomis, kurių bet kuri dalis įtraukta arba įtraukta nuorodos būdu į registravimo dokumentą,
- c) banko ir jam pavaldžių bendrovių istorine finansine informacija apie kiekvienus trejus finansinius metus bei dviejų paskutinių finansinių metų pirmųjų pusmečių ataskaitomis iki registravimo dokumento paskelbimo - galima susipažinti AB Šiaulių bankas centrinėje buveinėje – Tilžės g. 149, Šiauliuose, tel.: (8-41) 500-709, 595-606, 203 kab. (Darbo laikas 7:30-11:30, 12:30-16:30 val.).
- d) su istorinėmis finansinėmis ataskaitomis, banko 2007 metų metine ataskaita bei šiuo registravimo dokumentu taip pat galima susipažinti banko internetiniame puslapyje [www.sb.lt](http://www.sb.lt)
- e) su šiuo registravimo dokumentu bus galima susipažinti vertybinių popierių platinimo vietose, kurių sąrašas bus nurodytas konkrečių emisijų dokumentuose, neatsiejamuose nuo šio registravimo dokumento.

