



AS "Grindeks"
reģistrācijas nr. 40003034935

PROSPEKTS

1,850,000 dematerializētu uzrādītāja akciju
LVL 1,850,000 nominālvērtības apjomā
iekļaušana regulētajā tirgū

*Finanšu un kapitāla tirgus komisija nav atbildīga par Prospektā
sniegto informāciju, un Prospekta reģistrācija Finanšu un kapitāla
tirgus komisijā nepauž tās attieksmi pret vērtspapīriem, kuri tiek
iekļauti regulētajā tirgū.*

SATURA RĀDĪTĀJS

1.	LIETOTO TERMINU UN SAĪSINĀJUMU SKAIDROJUMS	4
2.	PERSONAS, KAS ATBILD PAR EMISIJAS PROSPEKTĀ SNiegTO INFORMĀCIJU UN FINANŠU PĀRSKATU PĀRBAUDI	5
	2.1. Informācija par personām, kas ir atbildīgas par Prospektā iekļauto informāciju.....	5
	2.2. Valdes apliecinājums.....	5
	2.3. Gada pārskatu pārbaude.....	5
3.	VĒRTSPAPĪRI, KURI TIEK IEKĻAUTI REGULĒTAJĀ TIRGŪ.....	6
	3.1. Regulētajā tirgū iekļaujamo vērtspapīru raksturojums	6
	3.2. Vērtspapīru iekļaušanas regulētajā tirgū mērķis:.....	6
	3.3. Regulētajā tirgū iekļaujamo vērtspapīru emisijas apraksts	6
	3.3.1. <i>Akciju cena</i>	7
	3.3.2. <i>Akcionāru pirmsienu nodrošināšana</i>	7
	3.3.3. <i>Parakstīšanās kārtība</i>	7
	3.4. Regulētā tirgus organizētājs	7
	3.5. Vērtspapīros nostiprinātās tiesības	8
	3.5.1. <i>būtiskas līdzdalības iegūšana</i>	8
	3.5.2. <i>akciju atpiršanas piedāvājums</i>	8
	3.6. Nodokļu apjoms ienākumu iegūšanas vietā par izmaksājamajiem ienākumiem no vērtspapīriem un norāde par to, kas veic nodokļu ieturēšanu	8
	3.6.1. <i>Dividenžu aplikšana ar nodokļiem</i>	9
	3.6.2. <i>Akciju atsavināšanas aplikšana ar nodokļiem</i>	9
	3.6.3. <i>Valsts nodevas</i>	10
	3.7. Ierobežojumi vērtspapīru brīvai apgrozībai.	10
4.	EMITENTS UN TĀ KAPITĀLS.....	11
	4.1. Vispārīgas ziņas par emitentu	11
	4.2. AS "Grindeks" pamatkapitāls	11
	4.3. Informācija par personām, kurām pēc AS "Grindeks" valdes rīcībā esošās informācijas ir tieša vai netieša izšķirošā ietekme vai kuras var atsevišķi vai kopīgi kontrolēt, realizēt izšķirošo ietekmi uz AS "Grindeks" , kā arī par akcionāriem, kuri tieši vai netieši ir ieguvuši ne mazāk par 10 procentiem no emitenta balsstiesīgā pamatkapitāla:	12
	4.4. AS "Grindeks" meitas uzņēmumi.....	12
	4.4.1. <i>Tallinas farmaceitiskā rūpnīca (TFR)</i>	12
	4.4.2. <i>AS "Kalceks"</i>	13
5.	EMITENTA DARBĪBA.....	14
	5.1. Pamatdarbības apraksts.....	14
	5.2. Priekšrocības konkurencē	14
	5.3. Tirgus apraksts.....	15
	5.4. Tirgus raksturojums.....	15
	5.5. Konkurence.....	16
	5.6. Patenti un preču zīmes.....	18
	5.7. Licences un atļaujas	18
	5.8. Šobrīd veicamie būtiskie ieguldījumi	18
	5.9. Tiesas vai šķīrējtiesas procesi, kas notikuši pēdējo triju gadu laikā vai norit pašreiz	18
	5.10. Būtiskie riski AS "Grindeks" darbībā	18
	5.10.1. <i>Atkarība no vienas produktu grupas</i>	19
	5.10.2. <i>Atkarība no Latvijas Organiskās sintēzes institūta un citām pētniecības institūcijām</i> ..	19
	5.10.3. <i>Cenu noteikšanas ierobežojumi</i>	19
	5.10.4. <i>Atkarība no vadošajiem darbiniekiem</i>	19
	5.10.5. <i>Atkarība no galvenajiem piegādātājiem un kontraktāžotājiem</i>	20
	5.10.6. <i>Atkarība no būtiskajiem klientiem</i>	20
	5.10.7. <i>Intelektuālā īpašuma aizsardzība</i>	20
	5.10.8. <i>Atbildība par produktu nekaitīgumu</i>	21
	5.10.9. <i>Lielāko akcionāru būtiska līdzdalība</i>	21

5.10.10.	<i>Papildus akciju piedāvājums tirgū</i>	21
5.11.	Nesenie notikumi, kas var ietekmēt AS "Grindeks" darbību	22
5.11.1.	<i>AS "Kalceks" pārņemšana</i>	22
5.11.2.	<i>Piedalīšanās Jelfa SA privatizācijā</i>	22
5.11.3.	<i>Mildronāta iekļaušana no valsts līdzekļiem kompensējamo farmaceitisko produktu sarakstā Krievijā</i>	23
5.11.4.	<i>Būtiska līdzdalība TFR</i>	23
5.11.5.	<i>Jaunu attīrīšanas iekārtu ierīkošana</i>	23
6.	EMITENTA FINANŠU STĀVOKLIS	24
6.1.	AS "Grindeks" konsolidētās finanšu informācijas apkopojums	24
6.2.	Finanšu analīze.....	25
7.	EMITENTA PĀRVALDES INSTITŪCIJAS	27
7.1.	AS "Grindeks" pārvaldes institūcijās ir ievēlētas vai apstiprinātas sekojošas personas (dati 2005. gada 13. jūnijā).....	27
8.	PIELIKUMI	28
	Pielikums Nr. 1 - Revidenta ziņojums par AS "Grindeks" 2004. un 2003. gada konsolidēto finanšu pārskatu pārbaudi.....	28
	Pielikums Nr. 2 - Konsolidētie finanšu pārskati par gadiem, kas noslēdzās 2004. un 2003. gada 31. decembrī.....	29
	Pielikums Nr. 3 - AS "Grindeks" 2004. gada pārskats un revidentu ziņojums	43

1. LIETOTO TERMINU UN SAĪSINĀJUMU SKAIDROJUMS

AFV	aktīvās farmaceitiskās vielas, kas ir zāļu ražošanas procesā savietojamās zāļu un citu farmācijas produktu nepieciešamās sastāvdaļas
Būtiska līdzdalība	tieši vai netieši iegūta līdzdalība, kas aptver 10 un vairāk procentus no komercsabiedrības pamatkapitāla vai balsstiesīgo akciju (daļu) skaita vai arī dod iespēju būtiski ietekmēt komercsabiedrības finanšu un darbības politikas noteikšanu
GZ	gatavās zāles - farmācijas produkti, kuri iepakojumā sagatavoti lietošanai patērētājam
ISIN	Starptautiskais vērtspapīru apzīmējuma kods (International Securities Identification Number)
LCD	AS "Latvijas Centrālais depozitārijs" — kapitālsabiedrība, kas iegrāmato un uzskaita Latvijas Republikā publiskajā apgrozībā izlaistos finanšu instrumentus, kā arī nodrošina finanšu instrumentu un naudas norēķinus finanšu instrumentu darījumos regulētajā tirgū un finanšu instrumentu norēķinus starp finanšu instrumentu turētājiem.
LRP	Laba ražošanas prakse
Meitas sabiedrība	komercsabiedrība, kuru kontrolē cita komercsabiedrība
OSI	Latvijas Organiskās sintēzes institūts, adrese: Aizkraukles 21-2.st., Rīga, LV-1006.
OTC	Bezrecepšu zāles
Profesionālie ieguldītāji	saskaņā ar Finanšu instrumentu tirgus likumu Latvijas Republikā vai dalībvalstī reģistrēta ieguldījumu brokeru sabiedrība, kredītiestāde, sabiedrība, kas saskaņā ar likumu ir tiesīga pārvaldīt kopējo ieguldījumu uzņēmumus, pensiju fonds, apdrošinātājs un pārapirošinātājs, starptautiska finanšu iestāde, vai jebkura persona, kura par profesionālu ieguldītāju tiek uzskatīta saskaņā ar tās reģistrācijas valsts likumiem, vai jebkura cita juridiskā persona, kura ieguldījumu brokeru sabiedrībai vai kredītiestādei, kas sniedz ieguldījumu pakalpojumus, iesniegusi iesniegumu ar lūgumu uzskatīt sevi par profesionālu ieguldītāju
Sabiedrība	AS "Grindeks", reģistrācijas nr. 40003034935
TFR	Tallinas farmaceitiskā rūpnīca (Tallinna Farmaatsiatehase Aktsiaselts)

2. PERSONAS, KAS ATBILD PAR EMISIJAS PROSPEKTĀ SNIEGTO INFORMĀCIJU UN FINANŠU PĀRSKATU PĀRBAUDI

2.1. Informācija par personām, kas ir atbildīgas par Prospektā iekļauto informāciju

Par Prospektā iekļauto informāciju atbild AS "Grindeks" (turpmāk tekstā arī "Sabiedrība") valdes locekļi:

<u>Vārds, Uzvārds</u>	<u>Ieņemamais amats</u>	<u>Personas kods</u>
Valdis Jākobsons	Valdes priekšsēdētājs	040638-10106
Vitālijs Skrīvelis	Valdes loceklis	241162-10138
Jānis Romanovskis	Valdes loceklis	150260-12758

2.2. Valdes apliecinājums

AS "Grindeks" valde paziņo, ka pēc viņu rīcībā esošajām ziņām, informācija, kas sniegta Prospektā, ir patiesa un nav neminētu faktu, kas varētu ietekmēt Prospektā iekļautās informācijas nozīmi vai potenciālā ieguldītāja lēmumu iegādāties vērtspapīrus.

Valdis Jākobsons

Valdes priekšsēdētājs

Jānis Romanovskis

Valdes loceklis

Vitālijs Skrīvelis

Valdes loceklis

2.3. Gada pārskatu pārbaude

AS "Grindeks" 2004. gada pārskatu pārbaudi ir veikusi auditorfirma "Deloitte & Touche audits" SIA, reģistrācijas numurs 40003606960, reģistrēta LR Uzņēmumu reģistrā 2002. gada 23. oktobrī un ierakstīta LR Komercreģistrā 2004. gada 12. februārī, juridiskā adrese Doma laukums 1, LV-1050, Rīga, beztermiņa licences numurs 43, izsniegusi Latvijas zvērināto revidentu asociācija, atbildīgais revidents Inguna Staša, beztermiņa sertifikāts Nr. 145, izsniegusi Latvijas zvērināto revidentu asociācija. Revidenta ziņojums par AS "Grindeks" 2004. gada konsolidētā finanšu pārskata pārbaudi (kopija) ir pievienots Prospekta Pielikumā Nr. 1, un revidentu ziņojuma par AS "Grindeks" 2004. gada finanšu pārskata pārbaudi ir pievienots Pielikumā Nr. 3.

3. VĒRTSPAPĪRI, KURI TIEK IEKĻAUTI REGULĒTAJĀ TIRGŪ

3.1. Regulētajā tirgū iekļaujamo vērtspapīru raksturojums

Emitents	AS "Grindeks"
Vērtspapīru veids:	akcija
Vērtspapīru kategorija:	vienas kategorijas uzrādītāja dematerializētas akcijas bez priekšrocībām un ar neierobežotām balsstiesībām
Vērtspapīru skaits, kas tiek iekļauts regulētajā tirgū	1,850,000
Emisijas apjoms pēc nominālvērtības:	LVL 1,850,000
Vienas akcijas nominālvērtība:	LVL 1.00 (viens lats)

3.2. Vērtspapīru iekļaušanas regulētajā tirgū mērķis:

Vērtspapīru iekļaušanas regulētajā tirgū mērķis ir nodrošināt esošajiem sabiedrības akcionāriem, kuriem ir tiesības izmantot pirmtiesības iegādāties emitējamās akcijas, kā arī profesionālajiem ieguldītājiem, kas iegādājušies jaunās emisijas akcijas, likvīdu vērtspapīru tirgu.

3.3. Regulētajā tirgū iekļaujamo vērtspapīru emisijas apraksts

Regulētajā tirgū iekļaujamo akciju emisija tika veikta saskaņā ar 2005. gada 18. maija AS "Grindeks" akcionāru sapulces lēmumu par pamatkapitāla palielināšanu. Emisijas noteikumi aprakstīti akcionāru sapulces apstiprinātajos pamatkapitāla palielināšanas noteikumos.

Pamatkapitāls tika palielināts, izlaižot vienas kategorijas 1,850,000 (viens miljons astoņi simti piecdesmit tūkstoši) dematerializētas uzrādītāja akcijas ar neierobežotām balsstiesībām, ar katras akcijas nominālvērtību LVL 1.00 (viens lats).

Sabiedrības pamatkapitāls tika palielināts līdz LVL 9,585,000 (deviņi miljoni pieci simti astoņdesmit pieci tūkstoši latu). Pēc emitēto akciju apmaksas LR Komercreģistrā tiks reģistrēti AS "Grindeks" 2005. gada 18. maija akcionāru sapulcē apstiprinātie statūtu grozījumi.

Jaunās emisijas akcijas nodrošina akcionāriem visas akciju sabiedrības akcijās nostiprinātās tiesības, tajā skaitā tiesības piedalīties Sabiedrības pārvaldē, saņemt dividendi un Sabiedrības likvidācijas gadījumā - likvidācijas kvotu, kā arī citas tiesības saskaņā ar Sabiedrības statūtiem un Komerclikuma noteikumiem. Jaunās emisijas akciju ieguvējiem ir tiesības piedalīties dividenžu saņemšanā no akciju apmaksas brīža, un par saimniecisko gadu, kas sākas 2005. gada 1. janvārī.

Akciju izplatīšanas pienākumi tika nodoti AS „Ieguldījumu brokeru sabiedrība "Suprema" (turpmāk tekstā "Izvietotājs"), juridiskā adrese: Valņu iela 1, Rīga, reģistrācijas Nr. 40003297129, reģistrēta LR Uzņēmumu reģistrā 1996. gada 5. jūnijā un ierakstīta LR Komercreģistrā 2003. gada 10. novembrī), kas ir noslēgusi līgumu ar AS "Grindeks" par izvietojuma pakalpojumiem un akciju norēķinu veikšanas garantijām.

3.3.1. Akciju cena

AS "Grindeks" akciju pārdošanas cena veidojās no akcijas nominālvērtības LVL 1.00 (viens lats) un emisijas uzcelojuma. Parakstīšanās laikā akcijas emisijas uzcelojums tika noteikts robežās no LVL 5.90 (pieci lati un deviņdesmit santīmi) līdz LVL 6.90 (seši lati un deviņdesmit santīmi).

Visas AS "Grindeks" jaunās emisijas akcijas apmaksājamas naudā. Par visām jaunās emisijas akcijām norēķins notiek saskaņā ar AS "Rīgas Fondu birža" noteikumiem. Norēķini veicami ar a/s "Latvijas Centrālais depozitārijs" (LCD) norēķinu sistēmas "samaksa pret piegādi" (DVP) starpniecību ar norēķinu datumu 2005. gada 29. jūnijā. Akcijas tiek uzskatītas par apmaksātām, kad LCD dalībnieku kontā tiek neatsaucami bloķēti norēķiniem nepieciešamā akciju pirkuma summa DVP darījuma veikšanai.

3.3.2. Akcionāru pirmtiesību nodrošināšana

2005. gada 18. maijā a/s "Latvijas Centrālais depozitārijs" veica visu AS "Grindeks" akcionāru saraksta sagatavošanu (turpmāk tekstā "Atskaites datums"), kas bija tiesīgi izmantot pirmtiesības iegādāties jaunās emisijas akcijas. Līdzšinējiem akcionāriem tika nodrošinātas pirmtiesības termiņā no 2005. gada 19. maija līdz 2005. gada 20. jūnijam parakstīties uz jaunās emisijas akcijām proporcionāli viņiem uz Atskaites datumu jau piederošo akciju nominālvērtību summai. Paziņojums par akciju emisiju un akcionāru pirmtiesību izmantošanu publicēts laikrakstā "Latvijas Vēstnesis" 2005. gada 19. maijā.

3.3.3. Parakstīšanās kārtība

Parakstīšanās uz jaunās emisijas akcijām saskaņā ar pamatkapitāla palielināšanas noteikumiem norisinājās trīs posmos: (i) pirmajā posmā no 2005. gada 19. maija līdz 2005. gada 20. jūnijam AS "Grindeks" esošie akcionāri, kas noteikti Atskaites datumā, pamatojoties uz Komerclikuma 251. pantā paredzētajām pirmtiesībām, proporcionāli tiem jau piederošo akciju nominālvērtību summai Atskaites datumā bija tiesīgi parakstīties uz visām jaunās emisijas akcijām; (ii) otrajā posmā 2005. gada 20. jūnijā esošiem akcionāriem, kuri bija izmantojuši savas pirmtiesības un parakstījušies uz jaunās emisijas akcijām, tika piešķirtas parakstīšanās tiesības proporcionāli šo akcionāru savstarpējam akciju sadalījumam Atskaites datumā, iegādāties citu akcionāru neparakstītās akcijas; (iii) trešajā posmā 2005. gada 21. jūnijā visas jaunās emisijas akcijas, ko nebija parakstījuši esošie AS "Grindeks" akcionāri, kas noteikti Atskaites datumā, tika piedāvātas parakstīšanai profesionāliem ieguldītājiem saskaņā ar Finanšu instrumentu tirgus likuma 1. panta 4. punktā noteikto profesionālo ieguldītāju definīciju.

Parakstīšanās uz AS "Grindeks" jaunās emisijas akcijām notika pie AS "Rīgas Fondu birža" biedriem ar tirdzniecības sistēmas starpniecību atbilstoši AS "Rīgas Fondu birža" noteikumiem. Akcijas tiek uzskatītas par izplatītām 2005. gada 21. jūnijā, kad noslēdzās parakstīšanās trešais posms, un Izvietotājs iesniedza AS "Grindeks" valdei apliecinājumu par visu jaunās emisijas akciju parakstīšanu. Atbilstoši parakstīšanās rezultātiem AS "Grindeks" valde 2005. gada 21. jūnijā pieņēma lēmumu atzīt parakstīšanos par sekmīgi noslēgtu.

3.4. Regulētā tirgus organizētājs

AS "Grindeks" jaunā laidiena 1,850,000 dematerializētas uzrādītāja akcijas LVL 1,850,000 nominālvērtībā tiek iekļautas regulētajā tirgū AS "Rīgas Fondu birža" (adrese: Vaļņu iela 1, Rīga, LV-1050, reģistrācijas Nr. 40003167049) otrajā sarakstā.

3.5. Vērtspapīros nostiprinātās tiesības

Jaunās emisijas akcijas nodrošina akcionāram visas saskaņā ar spēkā esošo likumdošanu akciju sabiedrības akcijās nostiprinātās tiesības, tajā skaitā tiesības piedalīties Sabiedrības pārvaldē ar neierobežotām balsstiesībām, saņemt dividendes un Sabiedrības likvidācijas gadījumā - likvidācijas kvotu, kā arī citas tiesības saskaņā ar Sabiedrības statūtiem, Komerclikuma un Finanšu tirgus instrumentu likuma noteikumiem. Katra akcija piešķir akcionāram vienu balsi AS "Grindeks" akcionāru sapulcē.

3.5.1. būtiskas līdzdalības iegūšana

Atbilstoši Finanšu instrumentu tirgus likuma noteikumiem jebkurai personai, kas tieši vai netieši iegūst ne mazāk kā 10%, 25%, 50%, 75%, vai 95% no AS "Grindeks" akcionāru balsstiesības, vai pārdod vai citādi zaudē augstāk minētā apjoma balsstiesības, par to ne vēlāk kā 5 darba dienu laikā jāpaziņo AS "Rīgas Fondu birža" un AS "Grindeks", izņemot paziņošanas pienākuma izņēmumus, kas norādīti Finanšu instrumentu tirgus likuma 62. pantā.

Ja akcionārs neinformē AS "Rīgas fondu birža" vai AS "Grindeks" par būtiskas līdzdalības iegūšanas vai zaudēšanas faktu, tas nedrīkst izmantot balsstiesības, kas izriet no tam piederošajām akcijām vai netieši iegūtām balsstiesībām.

3.5.2. akciju atpirkšanas piedāvājums

Ja akcionārs iegūst tādu AS "Grindeks" akciju skaitu, ka šī akcionāra balsstiesības akcionāru sapulcē sasniedz vai pārsniedz pusi no balsu kopskaita, vai ja AS "Grindeks" akcionāru sapulce balso par akciju izslēgšanu no regulētā tirgus, un šāds akcionārs ir balsojis par šādu lēmumu, šādam akcionāram ir pienākums izteikt citiem akcionāriem adresētu piedāvājumu atpirkt tiem piederošās akcijas.

Ja akcionārs neizsaka obligāto akciju atpirkšanas piedāvājumu vai izsaka akciju atpirkšanas piedāvājumu, kas neatbilst Finanšu instrumentu tirgus likuma prasībām, vai neveic norēķinus ar citiem akcionāriem, kuri pieņēmuši akciju atpirkšanas piedāvājumu, tas nedrīkst izmantot savas balsstiesības AS "Grindeks" akcionāru sapulcē.

Jebkura persona ir tiesīga brīvprātīgi izteikt akciju atpirkšanas piedāvājumu, ja tās mērķis ir iegūt akcijas tādā daudzumā, kas nodrošina ne mazāk kā 10 procentus no AS "Grindeks" balsstiesīgo akciju skaita, nosakot minimālo vai maksimālo akciju skaitu, ko tā piedāvā atpirkt.

Piedāvātājs ir tiesīgs izteikt akciju atpirkšanas piedāvājumu tikai pēc tam, kad Finanšu un kapitāla tirgus komisija pieņēmusi lēmumu par atļauju izteikt akciju atpirkšanas piedāvājumu.

Persona, kura ir ieguvusi no AS "Grindeks" akcijām izrietošās balsstiesības tādā daudzumā, kas sasniedz vai pārsniedz 95 procentus no balsstiesīgo akciju kopskaita, var pieprasīt, lai pārējie akcionāri tai pārdod sev piederošās akcijas (galīgais akciju atpirkšanas piedāvājums). Galīgo akciju atpirkšanas piedāvājumu drīkst izteikt pēc tam, kad pieņemts lēmums par akciju izņemšanu no regulētā tirgus.

3.6. Nodokļu apjoms ienākumu iegūšanas vietā par izmaksājamajiem ienākumiem no vērtspapīriem un norāde par to, kas veic nodokļu ieturēšanu.

Zemāk ir īsi aprakstītas galvenās nodokļu sekas Latvijas Republikā, kas saistītas ar akciju iegūšanu īpašumā, akcionāru tiesību realizāciju sakarā ar dividendes saņemšanu un akciju atsavināšanu. Nodokļu apraksts nav uzskatāms par izsmeļošu profesionālu konsultāciju, un iespējamiem ieguldītājiem ieteicams pirms akciju iegādes saņemt plašāku pārskatu par iespējamiem nodokļu tiesību normu aspektiem.

Saskaņā ar likuma "Par nodokļiem un nodevām" 14. pantu, fiziskā persona tiek uzskatīta par rezidentu, ja:

- (a) šīs personas pastāvīgā dzīvesvieta ir Latvijas Republikā vai
- (b) šī persona uzturas Latvijas Republikā 183 dienas vai ilgāk jebkurā 12 mēnešu periodā, kas sākas vai beidzas taksācijas gadā, vai
- (c) šī persona ir Latvijas pilsonis, ko ārzemēs nodarbina Latvijas Republikas valdība.

Nodokļu maksātājs, kurš nav fiziskā persona, tiks uzskatīts par rezidentu, ja tas ir izveidots un reģistrēts vai tas bija jāizveido un jāreģistrē saskaņā ar Latvijas Republikas likumiem. Visi citi nodokļu maksātāji, kuri neatbilst rezidenta definīcijai, uzskatāmi par nerezidentiem.

3.6.1. Dividenžu aplikšana ar nodokļiem

Dividendes, ko naudā izmaksā AS "Grindeks" akcionāriem, kas ir uzskatāmi par rezidentiem Latvijā, netiek apliktas ar nodokļiem. Dividendes, ko naudā izmaksā akcionāram, kurš ir nerezidents fiziska persona vai nerezidents juridiska persona, var tikt apliktas ar 10% ienākuma nodokli no izmaksājamās summas. Nodokļa likme var tikt samazināta sekojošos gadījumos: (i) ja akcionārs ir nerezidents juridiska persona vai nerezidents fiziska persona, kas atrodas valstī, ar kuru Latvijas Republika ir noslēgusi spēkā esošu starptautisko līgumu par nodokļu dubultās aplikšanas novēršanu, nodokļa likme var tikt samazināta līdz 0% vai 5%, piemērojot atbilstošus kritērijus; (ii) akcionāram, kas ir nerezidents un reģistrēts Eiropas Savienības (ES) dalībvalstī, un atbilst likuma "Par uzņēmumu ienākuma nodokli" 1. panta 19. punktā minētajai sabiedrības definīcijai, nodokļa likme ir 0%, ja akcionāram ne mazāk kā 2 gadus pirms dividenžu izmaksas datuma ir piederējis sekojošs apjoms AS "Grindeks" akciju:

- (a) no 2005. gada 1. janvāra līdz 2006. gada 31. decembrim - ne mazāk kā 20% no akciju pamatkapitāla;
- (b) no 2007. gada 1. janvāra līdz 2008. gada 31. decembrim - ne mazāk kā 15% no akciju pamatkapitāla;
- (c) no 2009. gada 1. janvāra - ne mazāk kā 10% no akciju pamatkapitāla.

Latvijas Republika ir noslēgusi un ratificējusi starptautiskos līgumus par nodokļu dubultās uzlikšanas un nodokļu nemaksāšanas novēršanu ar sekojošām valstīm: Armēnija, ASV, Baltkrievija, Beļģija, Bulgārija, Čehija, Dānija, Francija, Horvātija, Igaunija, Īrija, Islande, Kanāda, Kazahstāna, Ķīna, Lielbritānija, Lietuva, Malta, Moldova, Nīderlande, Norvēģija, Polija, Portugāle, Rumānija, Singapūra, Slovākija, Slovēnija, Somija, Spānija, Šveice, Turcija, Ukraina, Ungārija, Uzbekistāna, Vācija, Zviedrija.

Visos gadījumos, kad saskaņā ar piemērojamo likumu nodokļa maksātājam ir pienākums ieturēt nodokli no izmaksājamām dividendēm, nodokļu aprēķināšanas un ieturēšanas pienākums ir ienākuma izmaksātājam.

3.6.2. Akciju atsavināšanas aplikšana ar nodokļiem

Ienākumi, ko rezidents fiziska persona iegūst no akciju pārdošanas, nav aplikami ar iedzīvotāju ienākuma nodokli ar noteikumu, ka akcijas tiek uzskatītas par šīs fiziskās personas personīgo mantu. Ja rezidents fiziska persona regulāri pērk un pārdod akcijas kā savas komercdarbības veidu, šādam rezidentam fiziskajai personai būs jāmaksā iedzīvotāju ienākuma nodoklis 25% apmērā no ienākuma, kas iegūts akciju pārdošanas rezultātā.

Ienākums, ko no regulētajā tirgū iekļautu akciju pārdošanas iegūst rezidents juridiska persona, netiek aplikts ar uzņēmumu ienākuma nodokli. Ienākums, ko iegūst nerezidents no akciju pārdošanas Latvijā, netiek aplikts ar jebkādiem nodokļiem, izņemot gadījumu, ja nerezidentam ir izveidota pastāvīgā pārstāvniecība Latvijā. Akciju jebkāda cita veida atsavināšana, ko veic nerezidents, arī netiek aplikta ar jebkādiem ienākuma vai kapitāla

pieauguma nodokļiem. Akcionāra ienākumi no sabiedrības likvidācijas kvotas tiek aplikti ar ienākuma nodokļiem vispārējā kārtībā saskaņā ar piemērojamo likumu.

3.6.3. Valsts nodevas

Akciju atsavināšana netiek aplikta ar valsts vai kancelejas nodevu.

3.7. Ierobežojumi vērtspapīru brīvai apgrozībai.

AS "Grindeks" akcijām nav noteikti ierobežojumi to brīvai apgrozībai.

4. EMITENTS UN TĀ KAPITĀLS

4.1. Vispārīgas ziņas par emitentu

Nosaukums	Akciju sabiedrība "GRINDEKS"
Juridiskā forma, tiesiskais statuss un likumi, kas to nosaka un regulē	Akciju sabiedrība, kas reģistrēta Latvijas Republikas Komercreģistrā saskaņā ar Komerclikuma noteikumiem
Reģistrācijas numurs	40003034935
Datums, vieta un institūcija, kas reģistrējusi - emitentu	1991. gada 11. oktobrī AS "Grindeks" reģistrēta Latvijas Republikas Uzņēmumu reģistrā. 2004. gada 20. oktobrī AS "Grindeks" ierakstīta Komercreģistrā.
Juridiskā adrese, tālruna un faksimila numurs, elektroniskā pasta un mājas lapas internetā adrese	Krustpils iela 53, LV-1057, Rīga Tālrunis: 7083205 Faksimils: 7083505 epasts: grindeks@grindeks.lv Interneta adrese: www.grindeks.lv
Komercedarbības galvenie virzieni	§ farmaceutisko, medicīnisko un fitoķīmisko preparātu ražošana (24.4) § farmaceutisko pamatvielu ražošana (24.41) § farmaceutisko izstrādājumu vairumtirdzniecība (51.46) § farmaceutisko un medicīnisko preču, kosmētikas un tualetes piederumu mazumtirdzniecība (52.3)

AS "Grindeks" kā valdošais uzņēmums ietilpst koncernā ar Tallinas farmaceutisko rūpnīcu (Tallinna Farmaatsiastehase Aktiaselts) saskaņā ar noslēgto koncerna līgumu un balstoties uz vairāk kā 95% pamatkapitāla īpašumtiesībām no kopējā pamatkapitāla EEK 12,500,000 apmērā. AS "Grindeks" pieder 97% no akciju sabiedrības "Kalceks" kopējā pamatkapitāla LVL 1,230,000 apmērā (skatīt arī 4.4.p. meitas uzņēmumu aprakstu).

4.2. AS "Grindeks" pamatkapitāls

Reģistrētais pamatkapitāls:	LVL 7,735,000
Apmaksātais pamatkapitāls:	LVL 7,735,000
Akciju skaits:	7,735,000
Akciju veids:	Uzrādītāja dematerializētas akcijas
Akciju kategorijas:	Visas akcijas ir vienas kategorijas akcijas ar neierobežotām balsstiesībām un bez

	priekšrocībām
Akcijas nominālvērtība:	LVL 1.00 (viens lats)
Neapmaksātās akcijas:	Visas akcijas ir apmaksātas

No reģistrētā un apmaksātā pamatkapitāla 7,735,000 izlaistajām akcijām regulētajā tirgū ar AS "Rīgas Fondu birža" otrajā sarakstā ir iekļautas 4,395,600 akcijas, jeb apmēram 56.83% no AS "Grindeks" reģistrētā un apmaksātā pamatkapitāla. Akcijas tiek kotētas AS "Rīgas Fondu birža" ar apzīmējumu GRD1R, vērtspapīru ISIN kods LV0000100659.

Jaunu akciju emisijas rezultātā AS "Grindeks" pamatkapitāls tiek palielināts, izlaižot vienas kategorijas 1,850,000 (viens miljons astoņi simti piecdesmit tūkstoši) dematerializētas uzrādītāja akcijas ar neierobežotām balsstiesībām, ar katras akcijas nominālvērtību LVL 1.00 (viens lats). Sabiedrības kopējais pamatkapitāls tiek palielināts līdz LVL 9,585,000 (deviņi miljoni pieci simti astoņdesmit pieci tūkstoši latu). Visas jaunās emisijas akcijas paredzēts iekļaut regulētajā tirgū AS "Rīgas Fondu birža" otrajā sarakstā.

4.3. Informācija par personām, kurām pēc AS "Grindeks" valdes rīcībā esošās informācijas ir tieša vai netieša izšķirošā ietekme vai kuras var atsevišķi vai kopīgi kontrolēt, realizēt izšķirošo ietekmi uz AS "Grindeks", kā arī par akcionāriem, kuri tieši vai netieši ir ieguvuši ne mazāk par 10 procentiem no emitenta balsstiesīgā pamatkapitāla:

Vārds, uzvārds	Personas kods	Adrese	Līdzdalības apmērs (% no balsstiesīgā pamatkapitāla)
Kirovs Lipmans.....	051140-11828	Rostokas iela 20-34, Rīga	27.38%
Anna Lipmane.....	120348-10641	Rostokas iela 20-34, Rīga	20.69%
Vitalijs Gavrilovs	210147-11827	Zemgaļu iela 18, Rīga	14.00%

4.4. AS "Grindeks" meitas uzņēmumi

AS "Grindeks" ir divi meitas uzņēmumi: AS "Kalceks", kas reģistrēts Latvijas Republikā, un Tallinnas Farmaceutiskā rūpnīca, kas reģistrēta Igaunijas Republikā.

4.4.1. Tallinas farmaceutiskā rūpnīca (TFR)

Tallinas farmaceutiskā rūpnīca, ar oriģinālo nosaukumu Tallinna Farmaatsiatehase Aktsiaselts, tika reģistrēta Igaunijas Komercreģistrā 1996. gada 16. septembrī kā 1994. gadā privatizētās ražošanas laboratorijas „Ephag” pēctecis. TFR galvenie darbības virzieni ir farmaceutisko produktu, bio-preparātu, kosmētisko produktu un ķīmisko produktu ražošana un tirdzniecība.

Sabiedrības pamatkapitāls ir EEK 12,500,000, kas sadalīts 1,250,000 balsstiesīgās akcijās ar vienas akcijas nominālvērtību EEK 10. Kopš 1996. gada 15. augusta TFR akcijas tiek kotētas Tallinas Fondu biržā. TFR lielākie akcionāri ir AS "Grindeks" – 1 187 577 akcijas, kas veido 95,0062% TFR pamatkapitāla (kopš 2005. gada 6. maija), Nordea Bank Finland PLC klienti – 0,2275% akcijas un Clearstream Banking Luxemburg SA klienti – 0,2140% akcijas. Pēc mazākuma akcionāriem piederošo akciju atpirkšanas, TFR akciju kotēšana Tallinas Fondu biržā tiks pārtraukta.

Sabiedrības pārvaldes institūcijas ir akcionāru sapulce, valde un padome. TFR valde sastāv no 1 locekļa, bet padome - no 3 locekļiem.

TFR darbojas saskaņā ar tai izsniegto farmaceitisko produktu ražošanas licenci, ISO kvalitātes sertifikātu, GMP sertifikātu, kā arī izsniegtajām zāļu reģistrācijas apliecībām. TFR Igaunijā pieder 14 preču zīmes un ir iesniegts 1 preču zīmes pieteikums, kā arī kopā 45 preču zīmes un 12 preču zīmju pieteikumi TFR lielākajos ārvalstu produktu noieta tirgos. Uz TFR vārda nav reģistrēts neviens patents.

4.4.2. AS "Kalceks"

Akciju sabiedrība "Kalceks" reģistrēta LR Uzņēmumu reģistrā 1992. gada 13. martā un pārreģistrēta Komercreģistrā 2004. gada 24. novembrī. AS "Kalceks" galvenie darbības virzieni ir visu veidu farmaceitisko produktu ražošana, vairumtirdzniecība un mazumtirdzniecība. AS "Kalceks" privatizācija tika pabeigta 2001. gadā.

Sabiedrības pamatkapitāls ir LVL 1,230,000, kas sadalīts 1,230,000 akcijās ar vienas akcijas nominālvērtību LVL 1. AS "Kalceks" lielākais akcionārs ir AS "Grindeks", kam pieder 1 198 611 (viens miljons viens simts deviņdesmit astoņi tūkstoši seši simti vienpadsmit)akcijas, kas veido 97,4% AS „Kalceks” pamatkapitāla (kopš 2005. gada 30. aprīļa).

Sabiedrības pārvaldes institūcijas ir akcionāru sapulce, valde un padome. AS "Kalceks" valde un padome sastāv no 3 locekļiem katra.

Ar 2004. gada 1. maiju, Latvijai iestājoties Eiropas Savienībā, AS "Kalceks" pārtrauca ražošanu sakarā ar neatbilstību GMP prasībām. AS "Kalceks" vienīgie pamatlīdzekļi ir sabiedrībai piederošie nekustamie īpašumi. Saskaņā ar sadarbības līgumu, AS "Kalceks" produktus ar "Kalceks" preču zīmi ražo Lietuvas farmaceitiskais uzņēmums "Sanitas". Produktu virzību tirgū un tirdzniecību organizē AS "Grindeks".

5. EMITENTA DARBĪBA

5.1. Pamatdarbības apraksts

AS "Grindeks" ir farmaceitisko produktu ražošanas uzņēmums Baltijas valstīs. Kā valstij piederošs uzņēmums tas dibināts 1991. gadā un privatizācija uzsākta 1996. gadā. Privatizācija pabeigta 2000. gada 9. novembrī.

AS "Grindeks" ražo vairāk kā 100 produktu, no kuriem 2 ir pašu izstrādāti un veido būtisku daļu no apgrozījuma. AS "Grindeks" ražo un pārdod divus galvenos produkcijas veidus:

- § gatavās zāles (GZ);
- § aktīvās farmaceitiskās vielas (AFV).

AS "Grindeks" gatavo zāļu produktu portfeli ir gan paša uzņēmuma izstrādātie, gan arī atvasinātie (*generic* angļ. val.) produkti. Daļu no atvasinātajiem produktiem AS "Grindeks" tirgo zem atsevišķām preču zīmēm (atvasinātie produkti ar zīmolu), atšķirībā no lielākās daļas atvasināto produktu, kas tiek tirgoti ar to medicīnisko nosaukumu. Gatavās zāles tiek tirgotas gala patērētājiem gan kā recepšu zāles, gan bezrecepšu (OTC) zāles. AFV ir ķīmiskas vielas, kas tiek izmantotas gatavo zāļu vai citu AFV sagatavošanā. AFV tiek pārdotas tikai citiem farmācijas uzņēmumiem.

Svarīgākie produkti, ko ražo AS "Grindeks", ir gatavās zāles formas Mildronāts un Kapsikams. Mildronāts tiek pārdots Baltijas valstīs, Krievijā un citās NVS valstīs. Mildronāta pārdošana sastāda apmēram 43% no Sabiedrības kopējā apgrozījuma 2004. gadā. 2004. gadā AS "Grindeks" pārdeva produktus 37 valstīs.

Finanšu gadā, kas beidzās 2004. gada 31. decembrī, AS "Grindeks" apgrozījums bija LVL 24.7 miljoni, un neto peļņa bija LVL 2.4 miljoni.

5.2. Priekšrocības konkurencē

Sabiedrības ilgtermiņa stratēģija ir kļūt par spēcīgu reģionālo farmācijas uzņēmumu. Uzņēmuma turpmākā izaugsme tiks balstīta gan jau uz eksistējošo produktu ieviešanu jaunos tirgos, gan arī jaunu produktu izstrādi. AS "Grindeks" uzskata, ka tās ieņēmumi no Mildronāta tuvāko gadu laikā turpinās strauji pieaugt, turklāt pašlaik Sabiedrība aktīvi strādā pie citu produktu izstrādes, kam varētu būt ļoti nozīmīga ietekme uz apgrozījuma izaugsmi.

AS "Grindeks" vadība uzskata, ka Sabiedrības priekšrocības konkurencē izpaužas galvenokārt kā:

- § Spēcīga tirgus pozīcijas izvēlētajos tirgos. AS "Grindeks" ir divdesmit gadu ilga darbības pieredze Krievijas un citu NVS valstu tirgos. Ir izveidots pārdošanas un distribūcijas tīkls deviņās valstīs, kur tiek nodarbināti 64 pašu un 115 uz līguma bāzes pārdošanas speciālisti.
- § Zemu izmaksu, augstas kvalitātes ražošana. AS "Grindeks" ir izveidojis spēcīgu kolektīvu ar augstu zināšanu un pieredzes līmeni, saglabājot, salīdzinot ar attīstītām, zemu atalgojuma līmeni. Salīdzinot ar attīstītajām valstīm, zemākas elektrības, ūdens un gāzes izmaksas samazina kopējās ražošanas izmaksas. Ražošanas process atbilst ISO un labas ražošanas praksei, kas ļauj saražoto produkciju reģistrēt un tirgot arī Eiropas Savienības valstīs.
- § Fokusēta izpētes un produktu attīstības darbība. Kopš 1991.gada Sabiedrība ir izstrādājusi 39 produktu gatavo zāļu formas un 11 aktīvās farmaceitiskās vielas. AS

"Grindeks" galvenā izpētes kompetence ir fokusēta divos segmentos -farmaceutisko produktu ražošanas industrializācijā un produktu reģistrācijas vadībā un nepieciešamās dokumentācijas sagatavošanā. Citu izpētes darbu veikšanai Sabiedrība sadarbojas ar izpētes institūtiem, universitātēm, un klīnikām Latvijā un ārzemēs. Ilgstoša sadarbība ir izveidota ar Organiskās sintēzes institūtu Latvijā sintēzes procesu izstrādes jomā.

- § Mildronāts. Mildronāts tiek izmantots sirds saslimšanu ārstniecībā, kas ir viens no visizplatītākajiem saslimšanu veidiem pasaulē. Mildronāts jau tiek tirgots NVS aptuveni desmit gadus un kopš 2005. gada sākuma ir iekļauts Krievijas kompensējamo zāļu sarakstā. Lai gan Mildronāta pēdējais indikācijas patents beigsies 2006. gada aprīlī Sabiedrība uzskata, ka tas neradīs negatīvu ietekmi uz tās darbību. Mildronāta tirgus pozīcijas ļaus nodrošināt gan labi pazīstamā preču zīme, gan zemākas ražošanas izmaksas, ko izdodas panākt ražojot lielos apmēros. Sabiedrība arī turpina aktīvi strādāt pie jaunas Mildronāta formulācijas, ko būs iespējams patentēt un kuras tirdzniecība varētu tikt uzsākta 2009. gadā.
- § Ģeogrāfiski un kultūras ziņā tuvu izvēlētajiem tirgiem. Pateicoties Latvijas atrašanās vietai un vēsturei Sabiedrība var ērti piekļūt gan NVS, gan ES tirgiem.
- § Pieredze un zināšanas darbībai strauji augošā tirgū. Sabiedrības izvēlētajiem tirgiem ir raksturīgi augsti ekonomiskās izaugsmes tempi. Būtisku ietekmi uz Sabiedrības darbību var atstāt šajos tirgos novērojamais pieaugošais valsts finansējums veselības nodrošināšanai, novecojošā sabiedrība un pieaugošā patērētāju pirktspēja.
- § Laba finansiālā pozīcija. Sabiedrības labo finansiālo pozīciju nodrošina stabila naudas plūsma, neliels parādsaistību īpatsvars bilanci un saimnieciskā darbībā neizmantojami īpašumi, kurus ir iespējams pārdot.

5.3. Tirgus apraksts

AS "Grindeks" un TFR pamattirgi ir Austrumeiropa, galvenokārt Latvija, Lietuva, Krievija, Ukraina un citas NVS valstis. Zemāk parādīts AS "Grindeks" apgrozījums pa dažādiem tirgiem, kā arī kopēji pēc produktu veidiem.

(LVL)	2002	2003	2004
Krievija.....	4,524,847	5,778,836	9,003,150
Lietuva	2,404,342	2,997,932	4,166,541
Ukraina.....	1,452,627	2,472,592	2,955,908
Latvija	2,189,078	2,323,028	2,429,904
Igaunija.....	1,158,764	1,400,284	1,124,042
Citas NVS valstis.....	2,758,988	2,962,131	3,974,045
Citas valstis.....	3,514,629	3,470,116	3,522,810
Ienākumi no ražošanas pakalpojuma citām sabiedrībām.....	374,666	319,545	138,463
Konsignācijas pakalpojumu ienākumi	66,756	107,503	16,986
Piesūktās atlaides	(1,923,271)	(2,364,647)	(2,607,107)
Kopējais neto apgrozījums.....	16,521,426	19,467,320	24,724,742
GZ.....	12,022,705	14,292,303	18,845,655
AFV.....	3,867,813	4,678,934	5,723,638
Citi pakalpojumi	630,908	496,083	155,449

Avots: AS "Grindeks" valde

5.4. Tirgus raksturojums

Farmācijas produktu tirgus var tikt sadalīts aktīvo vielu tirgū (AFV) un gatavo zāļu tirgū (GZ). Aktīvās vielas ir ķīmiski savienojumi, kas tiek lietoti citu farmācijas produktu ražošanā.

Gatavās zāles ir lietošanai paredzētas zāles, kas vairumā gadījumu ir pieejamas patēriņam ar vai bez receptes saņemšanas.

Pasaules tirgus AFV ražojumiem ir apmēram 40 miljardu eiro apmērā. ASV, Eiropas Savienība un Japāna sastāda apmēram 85% no pasaules patēriņa AFV tirgū. Ir paredzams, ka tirgus līdz 2008. gadam augs aptuveni 6% gadā, sasniedzot aptuveni 54 miljardi eiro. Galvenie iemesli AFV tirgus pieaugumam ir:

- § stabila tendence lielo valstu iedzīvotāju vispārējai novecošanai, piemēram, ASV, Eiropas Savienībā, Japānā.
- § iedzīvotāju skaita pieaugums Āzijas valstīs, Āfrikā un Dienvidamerikā;
- § Patentu aizsardzības termiņu notecēšana 560 farmācijas produktiem laikā no 2002. līdz 2010. gadam.¹

AFV globālais tirgus ir sadrumstalots un tajā aktīvi strādā apmēram 20,000 kompāniju. Tā kā liela izmēra ražošana ļauj sasniegt zemākas ražošanas izmaksas ir sagaidāms, ka nozarē būs novērojama konsolidācijas process. Izmaiņas, kas var negatīvi ietekmēt AS "Grindeks" darbību AFV tirgū, ir regulējošo prasību izmaiņas un pieaugošā konkurence starp farmācijas produktu ražotājiem.

GZ tirgus ir reģionāls, pateicoties stingrām likuma prasībām, ko nepieciešams ievērot, lai kādu produktu varētu reģistrēt un pārdot šajā tirgū. Katra individuāla valsts tirgus izmēru nosaka tās izdevumu līmenis veselības aizsardzības nodrošināšanai, valsts ekonomikas līmenis un medicīniskās aprūpes sistēmas struktūra. Šajā tirgū galvenie segmenti pieprasījumā ir aptiekas un slimnīcas, kam tiek piegādātas gatavās zāles. Pārdošana ar aptieku starpniecību veido apmēram 80-90% no ražotāju zāļu noietu.

5.5. Konkurence

Balstoties uz Sabiedrības ražoto AFV produktu apjomu - 4.4 miljoni eiro 2004. gadā, AS "Grindeks" tirgus daļa ir apmēram 0.01% no pasaules tirgus. Vadošo AS "Grindeks" ražoto AFV tirgus segmentos ir iegūtas sekojošās tirgus daļas:

- § 25% no Zopiclone pasaules tirgus
- § 28% no Oxytocin pasaules tirgus

Galvenie AS "Grindeks" konkurenti ir Zhejiang Hisun Pharmaceutical (Ķīna), Neuland Laboratories (Indija), Polycarbon Industries (ASV), Calyx Chemicals and Pharmaceuticals (Indija), Centaur Chemicals Private Ltd. (Indija) un Industriale Chimica SRL (Itālija).

AS "Grindeks" ir 2-3 spēcīgi GZ produkti, kas tiek eksportēti, un tiem bija sekojošas tirgus daļas (pēc ģeogrāfiskajiem tirgiem):

Mildronāta tirgus daļa:

	2003		2004	
	Iepakojumu skaits, %	LVL, %	Iepakojumu skaits, %	LVL, %
Krievija.....	41%	22%	49%	26%
Ukraina.....	83%	67%	84%	67%
Kazahstāna.....	41%	21%	43%	22%
Baltkrievija.....	84%	66%	83%	64%

¹ GENERIC PLANNING, IMS. Komerciāla datu bāze, pieejama pie AS "Grindeks"

Kapsikam un Viprosal kopējā tirgus daļa:

	2003		2004	
	Iepakojumu skaits, %	LVL, %	Iepakojumu skaits, %	LVL, %
Krievija.....	4.26%	4.43%	3.72%	4.16%
Ukraina.....	3.04%	2.50%	2.92%	2.72%
Kazahstāna.....	7.11%	6.41%	5.54%	4.48%
Baltkrievija.....	5.05%	7.52%	6.72%	10.08%

Latvijā kopējā Sabiedrības tirgus daļa 2004. gadā bija apmēram 2.13%, kas to ierindo starp citiem lielākajiem farmaceitisko produktu ražotājiem, tādiem kā Olainfarm (2.14%), Berlin-Chemie (5.62%), GlaxoSmithKline (5%), Pfizer (4.12%), Servier (3.83%) and Sanofi-Synthelabo (3.06%).²

Zemāk pievienotā tabula parāda AS "Grindeks" ieņēmumus no tās ražoto GZ produktu apgrozījuma 2004. gadā.

	LVL, tūkstoši	Procentuāli no visām pārdotajām gatavajām zālēm
Mildronāts.....	10,649	56%
Kapsikam.....	1,615	9%
Viprosal B.....	1,126	6%
Taylenol.....	441	2%
Digoksin.....	369	2%
Apilak.....	353	2%
Somnol.....	333	2%
Natrium Chloride.....	279	1%
Ftorafur.....	247	1%
Ciklodol.....	247	1%
Lielākie 10 produkti kopā.....	15,659	83%
Kopējais GZ apgrozījums.....	18,846	100%

Lielākā daļa AFV tiek saražota pašu patēriņam, lai, piemēram, ražotu Mildronātu. Tomēr daļa no AFV produktiem tiek arī eksportēti. Zemāk tabulā parādīti šo produktu apgrozījuma rādītāji 2004. gadā:

	LVL, tūkstoši	Procentuāli no visu AFV produktu pārdošanas
Ftorafur.....	907	29.6%
Oxytocin med.	846	27.6%
Zopiclon.....	838	27.3%
Oxytocin vet.....	280	9.1%
Rilmenidin.....	85	2.8%
Detomidin.....	68	2.2%
Lielākie 6 AFV produkti kopā.....	3,024	98.6%
Kopējais AFV apgrozījums.....	3,068	100%

² IMS Health

5.6. Patenti un preču zīmes

Sabiedrības galvenajam ražotajam produktam - Mildronātam AS "Grindeks" kā patenta īpašnieks nodrošina patenta tiesību aizsardzību gan Latvijā, gan ārvalstīs. Mildronāta ražošana tiek aizsargāta ar reģistrētiem patentiem Latvijā, Krievijā, Ukrainā, Baltkrievijā, Gruzijā, Armēnijā, Azerbaidžānā, Turkmēnistānā, Kazahstānā un Uzbekistānā. Vairākumam no reģistrētajiem patentiem aizsardzības termiņš notek 2006. gadā. AS "Grindeks" ir izstrādājusi jaunu Mildronāta formu, kas ir pieteikta patenta reģistrācijai Latvijā, kā arī ir pieteikta patenta vispasaules aizsardzība.

AS "Grindeks" komercdarbībā lietojamie zāļu nosaukumi tiek aizsargāti kā preču zīmes gan Latvijā, gan ārvalstīs. Galvenais Sabiedrības ražotais produkts Mildronāts ir reģistrēts kā preču zīme Eiropas Savienībā, kā arī Krievijā, Ukrainā, Izraēlā, Kanādā un vēl vairākās pasaules valstīs. Latvijā Sabiedrība reģistrējusi vairāk kā 70 preču zīmes, un vēl vairākas ir pieteikuma izskatīšanas stadijā.

Sabiedrības meitas sabiedrībai TFR pieder 14 preču zīmes, kas reģistrētas vai atrodas reģistrācijas stadijā Igaunijā, Latvijā, Lietuvā, Krievijā, Polijā, Ungārijā, Čehijā un Slovākijā. Sabiedrības meitas sabiedrībai AS "Kalceks" nepieder patenti vai preču zīmes.

5.7. Licences un atļaujas

Sabiedrība savai komercdarbībai ir saņēmusi sekojošas normatīvajos aktos paredzētās un nepieciešamās licences un atļaujas:

- 1) Labas zāļu ražošanas prakses sertifikāts Nr. 13, izdots 14.01.2005.
- 2). Speciālā atļauja (licence) zāļu ražošanai Nr. Rpn-04/2, kas atļauj aktīvo vielu un gatavo zāļu formu – sīrupu, tablešu, kapsulu, injekciju un infūzijas šķīdumu ražošanu un sekojošas speciālās darbības ar tām - psihotropo vielu ražošana, narkotisko vielu kvalitātes pārbaude, zāļu pārpakošana un pārvasēšana (izdota 17.11.2004)
- 3) Speciālā atļauja (licence) darbam ar prekursoriem Nr. 24 (izdota 28.02.2003).
- 4) ISO vides sertifikāts ISO 14000:1996, kas aptver sekojošas darbības – farmācijas industrijas aktīvo vielu un gatavo formu izstrāde un ražošana (izdots 29.06.2001).
- 5) A kategorijas piesārņojuma atļauja (No. RIT) (izdota 29.08.2002, derīga līdz 28.08.2007).

5.8. Šobrīd veicamie būtiskie ieguldījumi

AS "Grindeks" 2005. gadā plāno izdarīt kapitālieguldījumus, aptuveni LVL 5,000,000 apmērā, lai uzlabotu ražošanas iekārtas gan GZ, gan AFV sektorā.

5.9. Tiesas vai šķīrējtiesas procesi, kas notikuši pēdējo triju gadu laikā vai norit pašreiz

AS "Grindeks" pēdējo 3 gadu laikā nav bijis iesaistīts un šobrīd nav iesaistīts jebkādos tiesas vai šķīrējtiesas procesos, kas varētu būtiski negatīvi ietekmēt Sabiedrības darbību.

5.10. Būtiskie riski AS "Grindeks" darbībā

Zemāk ir norādīti galvenie riski komercdarbībā, ko AS "Grindeks" valde uzskata par būtiskiem, un kas ir jāizvērtē iespējamiem ieguldītājiem, kas iegādāsies AS "Grindeks" akcijas regulētajā tirgū.

5.10.1. Atkarība no vienas produktu grupas

Lai arī AS "Grindeks" ražoto un pārdoto produktu klāsts ir plašs, tomēr tās darbības rezultāti ir atkarīgi no dažu galveno produktu pārdošanas rezultātiem, piemēram - no kardiovaskulārā preparāta Mildronāts. Pieprasījuma samazināšanās pēc Mildronāta vai kāda no citiem galvenajiem produktiem var būtiski ietekmēt Sabiedrības darbības rezultātus.

Ienākumi no Mildronāta grupas produktiem līdz šim ir sastādījuši aptuveni pusi no Sabiedrības apgrozījuma. Kaut arī Sabiedrība pastāvīgi papildina savu produktu portfeli, apgūstos jaunus tirgus ar esošajiem produktiem un ieviešot jaunus produktus, jebkurš Mildronāta grupas produktu cenas samazinājums var nelabvēlīgi ietekmēt Sabiedrības darbības rādītājus vai tās finansiālo stāvokli.

Mildronāta patenta aizsardzība beidzas 2006. gada aprīlī. Laikā, kad Sabiedrība ieviešis tirgū uzlaboto un ar patentu aizsargāto jauno Mildronāta formu, kā arī gadījumā, ja Sabiedrība nespēs ieviest jauno produktu vai citu ražotāju ražotā iepriekšējā Mildronāta forma spēs labi iekarot tirgu, Sabiedrības darbības rādītāji var tikt nopietni pasliktināti.

5.10.2. Atkarība no Latvijas Organiskās sintēzes institūta un citām pētniecības institūcijām

Sabiedrības pētniecības veikums ir atkarīgs no pētniecības organizācijām ar noteiktu darbības kapacitāti un zināšanām. Sabiedrībai visciešākā sadarbība ir ar Latvijas Organiskās sintēzes institūtu (OSI), un tās pamatā ir farmācijas produktu sintezēšanas procesa izstrāde. Taču, ņemot vērā OSI ierobežotās iespējas, pastāv risks, ka sadarbības līgumi ar Sabiedrību var tikt nākotnē pārtraukti vai to apjomi samazināti, kā arī piedāvātie pakalpojumi vai cenas var tikt paaugstinātas. Tas, savukārt, var negatīvi ietekmēt Sabiedrības attīstību pētniecības jomā.

5.10.3. Cenu noteikšanas ierobežojumi

Sabiedrība nevar pilnībā iepriekš paredzēt valsts iestāžu un privātu organizāciju nākotnē pieņemamo lēmumu būtību un to ietekmi uz Sabiedrības produktu realizācijas apjomiem. Ja veselības aprūpes likumdošanas izmaiņu rezultātā vai kādu citu ieinteresēto personu dēļ tiktu panākta ietekme uz esošajām produktu cenām Sabiedrības galvenajos noieta tirgos, tā rezultātā visticamāk tiktu samazinātas produktu cenas un attiecīgi arī Sabiedrības tirdzniecības rādītāji un peļņa.

5.10.4. Atkarība no vadošajiem darbiniekiem

AS "Grindeks" darbības rezultāti ir būtiski atkarīgi no Sabiedrības spējas piesaistīt un paturēt darbā augsti kvalificētu zinātnisko, tehnisko un biznesa vadības personālu, kam ir pieredze farmaceitisko produktu izstrādē, ražošanā un pārdošanā. AS "Grindeks" paredz, ka pieprasījums pēc biznesa vadības un profesionālā personāla tikai pieaugs. Vadošo darbinieku aiziešana no Sabiedrības var būtiski ietekmēt Sabiedrības darbību. Piemēram, ja kāds no vadošajiem darbiniekiem pārietu darbā pie kāda no konkurentiem vai izveidotu konkurējošu uzņēmumu, radītais konkurences saasinājums varētu kaitēt AS "Grindeks" komercdarbībai. Bez tam, kāda vadoša darbinieka aiziešanas gadījumā var nebūt iespējams novērst nesankcionētu informācijas noplūdi par AS "Grindeks" pielietotajām metodēm un tehnoloģijām, jaunu produktu izstrādi vai klientu sarakstiem.. Saskaņā ar agrāko Latvijas likumdošanu, Sabiedrības darba līgumi ar darbiniekiem ietvēra ierobežotus noteikumus par konfidencialitātes garantēšanu. Šobrīd sabiedrība izstrādā papildinājumus darba līgumiem, kas noteiks stingrākus noteikumus attiecībā uz konfidencialās informācijas izpaušanu. Darbinieku darba līgumi neietver nekonkurēšanas noteikumus, jo saskaņā ar Latvijas likumdošanu šādi nekonkurēšanas ierobežojumi ir spēkā tiktāl, cik attiecīgais darbinieks saņem atlīdzību vai citu kompensāciju par periodu, kurā ir spēkā konkurēšanas aizliegums.

5.10.5. Atkarība no galvenajiem piegādātājiem un kontraktražotājiem

Sabiedrība ir atkarīga no konkrēta skaita piegādātājiem, kas piegādā izejmateriālus Sabiedrības ražotajiem produktiem, tai skaitā ķīmiskās izejvielas un ražošanas materiālus. Bez tam, Sabiedrība ir atkarīga arī no kontraktražotājiem "Sanitas" (Lietuva) un "Jelfa" (Polija), kas ražo Mildronāta injekciju formas.

Nepieciešamo apstiprinājumu saņemšana alternatīvu piegādātāju produktiem var būt ilglaicīgs process. Sabiedrība cenšas nodrošināt vismaz divus alternatīvus piegādātājus katrai no piegādātājam aktīvo farmaceitisko vielu izejvielām un uzturēt pietiekamus citu nepieciešamu materiālu krājumus, lai aizkavējuma gadījumā tas neiespaidotu Sabiedrības darbību. Tomēr Sabiedrībai var rasties grūtības ar piegāžu nepārtrauktības nodrošināšanu, un ikviens būtisks piegāžu aizkavējums var radīt ievērojamas sekas.

Sabiedrība savas stratēģijas ietvaros ir izstrādājusi pilnu produktu ražošanas ciklu. Lielākā daļa iepirkto ķīmisko vielu ir plaši izplatītas un to alternatīvās vielas ir viegli pieejamas. Injekciju kontraktražošana ir plaši izplatīta prakse un nepieciešamības gadījumā pašreizējiem kontraktražotājiem ("Sanitas" un "Jelfa") būtu salīdzinoši viegli atrast aizvietotājus. Kaut arī Sabiedrība neuzskata, ka tā būtu atkarīga no kāda no pašreizējiem piegādātājiem, nav pilnīgi izslēgta iespējamība, ka nepieciešamības gadījumā Sabiedrība nevarētu aizstāt esošos piegādātājus un/vai kontraktražotājus bez papildus izmaksām un ražošanas izmaksu palielinājuma.

5.10.6. Atkarība no būtiskajiem klientiem

AS "Grindeks" preču noiets Krievijas tirgū sastāda vairāk kā 35% no Sabiedrības pārdošanas neto ieņēmumiem. Krievijas tirgus nozīmība pieaug ar katru gadu. Bez tam, ievērojama Sabiedrības apgrozījuma daļa nāk no produktu tirdzniecības Ukrainā (12%) un Neatkarīgo valstu savienības (NVS) valstīs (16%). Sabiedrības izredzes noturēt iekarotās tirgus daļas ir atkarīgas no Sabiedrības prasmes pielāgoties pieprasījuma izmaiņām, kā arī strukturālām izmaiņām attiecīgo valstu veselības aprūpes sistēmās un farmaceitisko produktu izplatīšanā.

Laikā, kad AS "Grindeks" konkurenti aktīvi iesaistījušies Krievijas, Ukrainas un NVS valstu tirgu iekarošanā, Sabiedrība ir spējusi noturēt savu tirgus daļu ar veiksmīgi administrētu produktu portfeli, aktīvu mārketingu un zemākām izmaksām nekā citām Eiropas Savienības konkurējošām sabiedrībām. Izmaiņas pieprasījumā vai farmaceitisko produktu izplatīšanas sistēmā var padarīt AS "Grindeks" par mazāk konkurētspējīgu, kas savukārt samazinātu pārdošanas apjomus un/vai peļņu.

Liela daļa no AS "Grindeks" produktiem Krievijā, Ukrainā un NVS valstīs tiek izplatīti caur lielākajiem reģionālajiem izplatīšanas tīkliem. Krievijā 60% no konkrētā tirgus kontrolē 6 vairumtirgotāji, no kuriem četri ir Sabiedrības klienti. Lai arī AS "Grindeks" ar šiem klientiem ir noslēgti produktu piegādes līgumi, pārdošanas apjomi var svārstīties un kāds no klientiem var samazināt iepirkumu apjomus dažādu reģionālu vai politisku iemeslu dēļ, kas nav AS "Grindeks" tiešā vai netiešā kontrolē. Gadījumā, ja Sabiedrība zaudētu kādu no esošiem Krievijas klientiem vai arī Krievijas veselības aprūpes iestādes sāktu iepirkt produktus tieši no ražotājiem, AS "Grindeks" varētu zaudēt savas priekšrocības attiecībā pret starptautiska mēroga farmācijas kompānijām.

5.10.7. Intelektuālā īpašuma aizsardzība

Sabiedrības komercdarbība tiek aizsargāta ar intelektuālā īpašuma tiesībām, galvenokārt ar patenta tiesībām, know-how, profesionāliem noslēpumiem un preču zīmēm. Neaizsargāts intelektuālais īpašums var radīt Sabiedrībai zaudējumus.

Divi no Sabiedrības galvenajiem produktiem – Mildronāts un Ftorafūrs – ir tās oriģinālprodukti, bet pārējie ir citu ražotāju oriģinālprodukti, kuriem patentu aizsardzība jau ir beigusies. Mildronātam patenta aizsardzība Latvijā un citās valstīs (Krievijā, Ukrainā,

Baltkrievijā, Gruzijā, Armēnijā un Azerbaidžānā ir spēkā līdz 2006. gada aprīlim, Kazahstānā - līdz 2006. gada jūnijam un Turkmenistānā - līdz 2006. gada jūlijam). Ftorafūram patenta aizsardzība ir beigusies jau 1984. gadā. Gadījumā, ja kāds no AS "Grindeks" konkurentiem ieviestu alternatīvu produktu Mildronātam vai Ftorafūram kādā no Sabiedrības galvenajiem noieta tirgiem, tas var radīt negatīvu ietekmi uz AS "Grindeks" finansu rādītājiem.

Neviens no Sabiedrības produktiem nav patentēts Eiropas Savienībā (ārpus Latvijas). Sabiedrība 2004. gada 15. jūlijā iesniedza starptautisko patenta pieteikumu uzlabotajai Mildronāta formai ar prioritātes datumu 2004. gada 4. augusts, kas aptver 126 valstis. Patenta pieteikums pašreiz ir izskatīšanas stadijā. Jaunās Mildronāta formas neaizsargāšana ar patentu vienlaicīgi ar konkurences saasināšanos attiecībā uz produkta formu, kuram patenta aizsardzība ir beigusies, var negatīvi iespaidot Sabiedrības finansu rādītājus.

Neskatoties uz to, ka Sabiedrība uzskata, ka tā nav pārkāpusi nevienas trešās personas intelektuālā īpašuma tiesības un uzskata, ka tai pieder visas nepieciešamās intelektuālā īpašuma tiesības, lai varētu sekmīgi darboties, nav izslēgta iespējamība, ka pret Sabiedrību var tikt vērsti prasījumi par trešo personu intelektuālā īpašuma tiesību aizskārumiem. Jebkurš prasījums var novest pie ievērojamiem tiesvedības izdevumiem, kā arī pret Sabiedrību var tikt piedzīti zaudējumi un/vai tā var būt spiesta izlietot lielus līdzekļus tādu metožu un tehnoloģiju izstrādei, kas nepārkāpj kādas personas aizsargātas tiesības.

5.10.8. Atbildība par produktu nekaitīgumu

Sabiedrība pastāvīgi rūpējas par tās ražoto produktu nekaitīgumu. Farmācijas industrijā pastāv zināmas grūtības noslēgt līgumu par nepieciešamo apdrošināšanas summu saistībā ar atbildības apdrošināšanu par konkrētu produktu nekaitīgumu, par nepieciešamo kopējo apdrošināšanas summu vai par vēlamajiem pašriskiem. Līdz šim brīdim Sabiedrība nav apdrošinājusi tās civiltiesisko atbildību par ražoto produktu nekaitīgumu, jo Sabiedrības vadība uzskata, ka tiek veikti pietiekami stingri ražošanas un kontroles pasākumi, kā arī risks attiecībā uz atbildību par produktu nekaitīgumu un šo produktu galvenajiem noieta tirgiem salīdzinājumā ar izdevumiem, kas saistīti ar šādas apdrošināšanas polises iegādi, ir salīdzinoši mazs. Ja pret Sabiedrību tiktu vērsti prasījumi attiecībā uz kāda produkta nekaitīgumu, tas būtiski ietekmētu Sabiedrības finansiālo stāvokli.

5.10.9. Lielāko akcionāru būtiska līdzdalība

Pirms jaunās emisijas akciju iekļaušanas regulētā tirgū AS "Grindeks" akcionāriem Kirovam Lipmanam, Annai Lipmanei un Vitālijam Gavrilovam kopā piederēja Sabiedrības akciju kontrolpakete. Arī pēc akciju emisijas šiem akcionāriem piederēs vairāk kā 50% no Sabiedrības akcijām. Tā rezultātā šie akcionāri kontrolēs visu ikdienas lēmumu pieņemšanu, kuriem nepieciešama akcionāru piekrišana, tai skaitā Padomes ievēlēšanu, būtisku darījumu apstiprināšanu, kas savukārt var aizkavēt vai nepieļaut trešām personām iegūt kontroli pār Sabiedrību. Esošo akcionāru spēja aizkavēt vai nepieļaut augstāk minētos darījumus var samazināt emitēto akciju cenu.

5.10.10. Papildus akciju piedāvājums tirgū

Pārējo AS "Grindeks" akciju iekļaušana regulētajā tirgū var negatīvi ietekmēt akciju tirgus cenu. Sabiedrība un tās trīs lielākie akcionāri Kirovs Lipmans, Anna Lipmane un Vitālijs Gavrilovs ir vienojušies ar Izvietotājiem par akciju neatsavināšanu turpmāko 12 mēnešu laikā. Pieņemot, ka neviens no šiem akcionāriem neizmantos savas pirmtiesības attiecībā uz jaunās emisijas akcijām, šiem trīs akcionāriem piederēs pavisam kopā apmēram 50,09% no visām emitētājām akcijām.

5.11. Nesenie notikumi, kas var ietekmēt AS "Grindeks" darbību

Zemāk ir norādīti nesenie notikumi AS "Grindeks" komercdarbībā, kam varētu būt būtiska nozīme Sabiedrības turpmākajā darbībā, ar ko jāiepazīstas iespējamiem ieguldītājiem, kas iegādāsies AS "Grindeks" jaunās emisijas akcijas regulētajā tirgū.

5.11.1. AS "Kalceks" pārņemšana

2005. gada 30. aprīlī Sabiedrība pabeidza AS "Kalceks" pārņemšanu īpašumā no AS "Grindeks" padomes priekšsēdētāja Kirova Lipmana. Puses par šo darījumu sākotnēji vienojās 2004. gada 14. maijā, noslēdzot priekšlīgumu. Saskaņā ar šo priekšlīgumu, Sabiedrība pārņēma kontroli pār AS "Kalceks" darbību 2004. gada novembrī un iekļāva to savā 2004. finanšu gada konsolidētajā pārskatā. 2005. gada sākumā sākotnējam priekšlīgumam tika pievienoti vairāki grozījumi, jo K. Lipmanam bija iespējams palielināt pārdodamo AS "Kalceks" akciju skaitu. Sabiedrība un K. Lipmans pabeidza darījuma pēdējo kārtu 2005. gada 30. aprīlī.

AS "Grindeks" kopumā iegādājās 1,198,611 akcijas, kas sastāda 97,4% no visām emitētajām AS "Kalceks" akcijām. Kopējā cena par iegādātajām akcijām bija LVL 3,425,490, no kuriem LVL 1,352,00 vēl tiks samaksāti divos maksājumos: (i) LVL 850,00 līdz 2006. gada 15. maijam un (ii) LVL 502,00 līdz 2006. gada 15. decembrim.

AS "Kalceks" būtiskie aktīvi sastāv no (i) produktu portfeļa ar slimnīcās izmantojamām 12 injekciju formām un (ii) ievērojamiem nekustamiem īpašumiem. AS "Kalceks" injekciju formas ir papildinājums AS "Grindeks" produktu portfelim ar 12 jaunām injekciju formām. Nekustamais īpašums, kurā iepriekš tika veikta farmaceitisko produktu ražošana, pašlaik netiek izmantots un Sabiedrība plāno vai nu to izmantot pati vai arī pārdot. AS "Kalceks" nekustamie īpašumi atrodas Rīgas centrā..

Kaut arī akciju pirkuma darījums tika slēgts starp saistītām personām, Sabiedrības vadība uzskata, ka darījums tika noslēgts uz abpusēja izdevīguma pamata. Akciju pirkuma summa tika noteikta, par pamatu ņemot neatkarīgu vērtējumu, ko 2004. gada 24. maijā sagatavoja vērtēšanas kompānija SIA "VCG Ekspertu Grupa", kas ir saņēmusi Valsts zemes dienesta licenci par tiesībām veikt nekustamo īpašumu vērtēšanu. Pirms darījuma pabeigšanas 2005. gada 17. martā SIA "VCG Ekspertu grupa" sastādīja vēl vienu AS "Kalceks" galveno aktīvu novērtējumu par AS "Kalceks" galvenajiem īpašumiem par summu LVL 3,435,000.

AS "Kalceks" pārņemšana tika atspoguļota Sabiedrības konsolidētajā finanšu pārskatā par gadu, kas beidzās 2004. gada 31. decembrī. AS "Kalceks" tīro aktīvu vērtība tika iegrāmatota LVL 3,014,354 vērtībā un AS "Kalceks" nemateriālā vērtība tika noteikta LVL 411,145 apmērā, ko AS „Kalceks” uzskata par atbilstošu valsts izsniegtās LVL 5,6 miljonu garantijas jaunu ražošanas telpu izbūvei vērtībai.

5.11.2. Piedalīšanās Jelfa SA privatizācijā

AS "Grindeks" ir iekļauta potenciālo Polijas farmācijas uzņēmuma Jelfa AS valstij piederošo 47,35% privatizējamo akciju pircēju sarakstā. AS "Grindeks" iesniedza savu sākotnējo piedāvājumu 2005. gada 6. jūnijā. Polijas valdība nav noteikusi konkrētu akciju izsoles datumu, tādēļ Sabiedrība nevar prognozēt ne sava piedāvājuma rezultātus, ne arī, vai tās piedāvājums vispār tiks pieņemts. Ja AS "Grindeks" piedāvājums tiks pieņemts, Polijas valdība varētu uzsākt sarunas ar AS "Grindeks" un citiem potenciālajiem pircējiem. Jelfa SA ir publiska akciju sabiedrība, kuras akcijas tiek kotētas Varšavas Fondu Biržā (akciju nosaukuma saīsinājums: JLF), un tās apgrozījums 2004. gadā bija EUR 60,7 miljoni.

5.11.3. Mildronāta iekļaušana no valsts līdzekļiem kompensējamo farmaceitisko produktu sarakstā Krievijā

Krievijas Federācijā Mildronāts ir iekļauts no valsts līdzekļiem kompensējamo farmaceitisko produktu sarakstā. Iekļaušana stājās spēkā 2005. gada 1. ceturksnī. Sabiedrība uzskata, ka Mildronāta iekļaušana šajā sarakstā pozitīvi ietekmēs Mildronāta pārdošanas apjomus, tomēr pastāv risks, ka kompensējamo farmācijas produktu saraksts var tikt mainīts.

5.11.4. Būtiska līdzdalība TFR

2005. gada 6. maijā Sabiedrība ieguva 18,581 TFR akciju, kas palielināja tās īpašumtiesības līdz 95,0062%. Iegūstot vairāk nekā 95% no sabiedrības akcijām, Sabiedrība ir tiesīga izteikt akciju piespiedu atpiršanas piedāvājumu mazākuma akcionāriem. Akciju atpiršanai noslēdzoties, Sabiedrība plāno pārtraukt akciju kotēšanu Tallinas fondu biržā. Akciju atpiršanas un to kotēšanas pārtraukšana veicinās vēl ciešāku TFR integrēšanu Sabiedrībā un ļaus samazināt administratīvās un korporatīvās vadības izmaksas.

5.11.5. Jaunu attīrīšanas iekārtu ierīkošana

Sabiedrība ir noslēgusi līgumu ar Reāģents AS par Sabiedrības notekūdeņu attīrīšanu. Sabiedrības vadība pieļauj, ka drīzumā Reāģents AS attīrīšanas iekārtas var tikt slēgtas sakarā ar neatbilstību mūsdienu prasībām. Droša un pilnīga notekūdeņu attīrīšana ir būtisks vides aizsardzības faktors, kas ietekmē Sabiedrības darbību.

Sabiedrība plāno nākotnē uzsākt notekūdeņu attīrīšanu pati savas darbības ietvaros, un ir noslēgusi līgumu ar Zviedrijas kompāniju Anox AB par attīrīšanas iekārtu projektēšanu. Paredzams, ka attīrīšanas iekārtas tiks uzstādītas un sāks darboties 2007. gada beigās. Plānotās projekta kopējās izmaksas ir LVL 1 miljons, no kuriem aptuveni pusi Sabiedrība plāno piesaistīt no Eiropas reģionālā attīstības fonda līdzekļiem.

6. EMITENTA FINANŠU STĀVOKLIS

Šī Prospekta pielikumā Nr. 2 pievienots auditēts konsolidētais pārskats par gadiem, kas noslēdzās 2004. un 2003. gada 31. decembrī, un pielikumā Nr. 3 pievienots auditēts AS "Grindeks" gada pārskats par 2004. gadu.

6.1. AS "Grindeks" konsolidētās finanšu informācijas apkopojums

	Par finanšu gadu, kas beidzās 31.decembrī			Par trīs mēnešiem, kas beidzās 31.martā	
	2002	2003	2004	2004	2005
	(LVL)	(LVL)	(LVL)	(LVL)	(LVL)
Peļņas un zaudējuma aprēķins					
Neto apgrozījums	16,521,426	19,467,320	24,724,742	5,703,664	7,357,409
Pārdotās produkcijas ražošanas izmaksas.....	(10,065,908)	(13,081,981)	(15,184,591)	(3,623,707)	(3,692,578)
Bruto peļņa	6,455,518	6,385,339	9,540,151	2,079,957	3,664,831
Pārdošanas izmaksas.....	(2,152,380)	(2,423,985)	(3,228,206)	(731,538)	(1,259,238)
Administrācijas un pārējās saimnieciskās darbības izmaksas.....	(3,360,400)	(2,931,067)	(3,540,033)	(943,331)	(1,103,437)
Pārējie saimnieciskās darbības ieņēmumi.....	452,825	448,996	331,230	247,127	90,898
Peļņa no uzņēmuma saimnieciskās darbības	1,395,563	1,479,283	3,103,142	652,215	1,393,054
Uzņēmuma nemateriālās vērtības amortizācija..	(103,736)	(103,737)	—	—	—
Pārējie procentu ieņēmumi un tamlīdzīgi ieņēmumi.....	22,195	33,457	84,157	233	176
Procentu maksājumi un tamlīdzīgas izmaksas ...	(336,130)	(215,223)	(186,238)	(39,703)	(61,720)
Peļņa pirms nodokļiem un mazākuma daļas	977,892	1,193,780	3,001,061	612,745	1,331,510
Uzņēmumu ienākuma nodoklis.....	(240,310)	(291,455)	(485,904)	(74,466)	(198,652)
Nekustamā īpašuma nodoklis.....	(35,779)	(34,363)	(35,048)	(10,678)	(12,415)
Pārskata perioda peļņa pirms mazākuma daļas	701,803	867,962	2,480,109	527,601	1,120,443
Mazākuma daļa.....	(80,850)	(113,362)	13,161	(16,191)	(19)
Pārskata perioda peļņa	620,953	754,600	2,493,270	511,410	1,120,424

	Par finanšu gadu, kas beidzās 31.decembrī			Par trīs mēnešiem, kas beidzās 31.martā	
	2002	2003	2004	2004	2005
	(LVL)	(LVL)	(LVL)	(LVL)	(LVL)
Bilance					
AKTĪVS					
Ilgtermiņa ieguldījumi					
Nemateriālie ieguldījumi.....	481,720	281,463	643,319	263,485	621,653
Pamatlīdzekļi.....	5,127,273	5,849,480	9,888,570	5,865,868	10,043,547
Ilgtermiņa finanšu ieguldījumi.....	18,806	18,791	4,695	14,521	4,695
Kopā ilgtermiņa ieguldījumi.....	5,627,799	6,149,734	10,536,584	6,143,874	10,669,895
Krājumi.....	4,365,598	3,474,766	3,798,585	3,284,308	3,608,701
Debitori.....	3,052,291	4,021,642	5,618,852	4,432,023	6,622,831
Nauda.....	252,085	156,209	332,079	721,026	525,488
Kopā apgrozāmie līdzekļi.....	7,669,974	7,652,617	9,749,516	8,437,357	10,757,020
Kopā aktīvs	13,297,773	13,802,351	20,286,100	14,581,231	21,426,915

PASĪVS

PAŠU KAPITĀLS					
Akciju kapitāls	7,735,000	7,735,000	7,735,000	7,735,000	7,735,000
Akciju emisijas uzcelojums	5,176,400	5,176,400	5,176,400	5,176,400	5,176,400
Pārējās rezerves	464,905	464,905	464,905	464,905	464,905
Ārvalstu valūtas pārvērtēšanas rezerve	(1,908)	20,051	(983)	4,888	5,422
Nesadalītie (zaudējumi) /peļņa					
a) iepriekšējo gadu uzkrātie zaudējumi	(8,994,259)	(8,373,306)	(7,618,706)	(7,618,706)	(5,125,436)
b) pārskata gada peļņa	620,953	754,600	2,493,270	629,619	1,120,462
Kopā pašu kapitāls	5,001,091	5,777,650	8,249,886	6,253,250	9,365,909
Mazākuma daļa.....	529,896	525,100	199,099	391,922	199,079
Uzkrājumi	272,730	313,759	705,807	324,619	705,807
Ilgtermiņa kreditori	2,789,659	2,316,668	3,284,332	2,315,613	3,284,332
Īstermiņa kreditori	4,704,397	4,869,174	7,846,976	5,295,827	7,871,788
Kopā pasīvs	13,297,773	13,802,351	20,286,100	14,581,231	21,426,915

	Par finanšu gadu, kas beidzās 31.decembrī			Par trīs mēnešiem, kas beidzās 31.martā	
	2002	2003	2004	2004	2005
	(LVL)	(LVL)	(LVL)	(LVL)	(LVL)
Naudas plūsmas pārskats					
Naudas plūsma pamatdarbības rezultātā	2,384,511	2,220,505	2,036,540	945,464	574,226
Naudas plūsma investīciju darbības rezultātā.....	(916,472)	(1,464,350)	(2,580,150)	(210,604)	(376,358)
Naudas plūsma finanšu darbības rezultātā.....	(1,383,183)	(852,031)	719,480	(170,043)	(4,459)
Naudas palielinājums (samazinājums)	84,856	(95,876)	175,870	564,817	193,409
Nauda pārskata perioda sākumā	167,229	252,085	156,209	156,209	332,079
Nauda pārskata perioda beigās.....	252,085	156,209	332,079	721,026	525,488

6.2. Finanšu analīze

AS "Grindeks" kopējais apgrozījums 2004. gadā pieauga par LVL 5,257,422, jeb 27%, sasniedzot LVL 24,724,742. Apgrozījuma pieaugums izskaidrojams ar GZ produktu pieprasījuma pieaugumu, it īpaši produktam Mildronāts, kam ir stabils noiets Krievijas un citu NVS valstu tirgos. Apgrozījums no GZ produktiem sasniedza LVL 18,914,697, tādējādi pieaugot par 39%, salīdzinot ar 2003. gadu. GZ formas nodrošināja 76% no visiem Sabiedrības ieņēmumiem 2004. gadā, salīdzinot ar 72% 2003. gadā. Kopējie ieņēmumi no Mildronāta pārdošanas 2004. gadā sastādīja LVL 10,649,208, jeb 43% no kopējā apgrozījuma, salīdzinājumā ar apgrozījumu LVL 6,576,459 2003. gadā, jeb 35% no kopējā apgrozījuma.

2004. gadā produkcijas ražošanas izmaksas palielinājās par LVL 2,102,610, jeb par 16%, un sasniedza LVL 15,184,591. Pieaugums produkcijas pieprasījumā veicināja izejvielu iepirkuma pieaugumu un darbinieku skaita palielinājumu. Ražošanas izmaksu apmērs vēsturiski ir bijis diezgan stabils, un ir svārstījies no 67% no kopējā apgrozījuma 2003. gadā līdz 61% no kopējā apgrozījuma 2004. gadā.

2004. gadā preču pārdošanas izmaksas pieauga par 33% līdz LVL 3,228,206, salīdzinot ar LVL 2,423,985 2003. gadā. Palielinājums saistīts ar pieaugošajām reklāmas izmaksām, kuras pieauga par LVL 785,870 un bija saistītas, galvenokārt, ar jaunu reklāmas kampaņas īstenošanu un produktu veicināšanu Krievijā.

Administrācijas izmaksas 2004. gadā pieauga par LVL 608,966, jeb par 21%, no LVL 2,931,067 par 2003. gadu līdz LVL 3,540,033 par periodu, kas beidzās 2004. gada 31. decembrī. Tas, galvenokārt, saistīts ar darbinieku apmaksas un sociālās apdrošināšanas iemaksu pieaugumu, kā arī izmaksām, kas saistītas ar produkcijas

transportu. Tomēr vispārējās un administratīvās izmaksas procentuāli no apgrozījuma ir samazinājušās no 15.1% par 2003. gadu līdz 14.3% par 2004. gadu.

2004. gadā procentu maksājumi un tamlīdzīgas izmaksas samazinājās par LVL 28,985, jeb 13%, sasniedzot LVL 186,238, salīdzinot ar LVL 215,223 2003. gadā.

2004. gadā uzņēmumu ienākuma nodokļa izmaksas palielinājās līdz LVL 485,904, salīdzinot ar LVL 291,455 par 2003. gadu.

2004. gadā neto peļņa palielinājās vairāk kā 3 reizes, sasniedzot LVL 2,493,270, salīdzinājumā ar LVL 754,600 2003. gadā. Pieaugums saistāms ar produkcijas realizācijas pieaugumu, samazinātām ražošanas un pamatdarbības izmaksām, kā arī darbības efektivitātes pieaugumu.

2004.gadā AS "Grindeks" ilgtermiņa aizņēmumi pieauga par 42% un uz 2004. gada 31. decembri sastādīja LVL 3,284,332. No tiem 82% jeb LVL 2,695,072 bija ilgtermiņa aizņēmumi no kredītiestādēm. Zemāk pievienotā tabula parāda atmaksas grafiku aizņēmumiem no kredītiestādēm uz 2004. gada 31. decembri:

	<u>1 gads</u>	<u>1-2 gads</u>	<u>3-5 gads</u>	<u>Kopā</u>
	(LVL)	(LVL)	(LVL)	(LVL)
Aizņēmumi no kredītiestādēm.....	2,285,049	941,851	1,753,221	4,980,121

Avots: Grindeks vadība

Uz 2004. gada 31. decembri Sabiedrībai bija LVL 7,846,976 lielas īstermiņa saistības, no kurām LVL 3,270,195 sastādīja tirdzniecības debitori (42%) un LVL 2,285,049 sastādīja aizņēmumi no kredītiestādēm (29%). Būtiskākais īstermiņa aizņēmums ir kredītlīnija no AS "Hansabanka" LVL 1,171,192 apmērā.

2002. gada 30. oktobrī AS "Kalceks" ar AS "Parekss Banka" noslēdza aizdevuma līgumu. Saskaņā ar šo līgumu AS "Kalceks" uz laiku līdz 2017. gada 30. oktobrim ir piešķirts aizdevums LVL 5,600,000 apmērā. Uzņēmumam ir tiesības saņemt aizdevumu LVL (0.89% gadā + 6 mēnešu RIGIBOR), EUR (1.1.% + 6 mēnešu LIBOR) gadā un USD (1.1.% + 6 mēnešu LIBOR). Aizdevums ir izmantojams vienīgi zāļu ražotnes izveidošanai. Kredīts ir nodrošināts ar AS Kalceks piederošo nekustamo īpašumu, AS Grindeks galvojumu un Latvijas Republikas galvojumu. Uz 2004. gada 31. decembri AS "Kalceks" aizdevumu nav izmantojis.

7. EMITENTA PĀRVALDES INSTITŪCIJAS

7.1. AS "Grindeks" pārvaldes institūcijās ir ievēlētas vai apstiprinātas sekojošas personas (dati 2005. gada 13. jūnijā)

Padome

Vārds, uzvārds	Personas kods	Adrese	Ieņemamais amats
Kirovs Līpmans	051140-11828	Rostokas iela 20-34, Rīga	Padomes priekšsēdētājs
Vitālijs Gavrilovs	210147-11827	Zemgaļu iela 18, Rīga	Padomes priekšsēdētāja vietnieks
Jānis Naglis	080258-11368	Meža prospekts 14-2, Rīga	Padomes loceklis
Uldis Osis	100448-10531	Kristapa iela 23-22, Rīga	Padomes loceklis
Juris Cilinskis	200337-11502	Ceriņu iela 9-24, Jūrmala	Padomes loceklis

Valde

Vārds, uzvārds	Personas kods	Adrese	Ieņemamais amats	Galvenās amata darbības
Valdis Jakobsons	040638-10106	Palmu iela 4-6, Rīga	Valdes priekšsēdētājs	Sabiedrības un administratīvā personāla ikdienas vadība
Jānis Romanovskis	150260-12758	Egļu iela 19. Rīga	Valdes loceklis	Administratīvais un finanšu direktors
Vitālijs Skrīvelis	241162-10138	Brīvības gatve 228-25, Rīga	Valdes loceklis	Aktīvo farmaceitisko vielu biznesa struktūras direktors

Sabiedrības valdes un padomes locekļi neieņem amatus citās komercsabiedrībās, valsts (pašvaldības) institūcijās, citās institūcijās vai kā pašnodarbinātās personas, kur tam būtu nozīme attiecībā uz AS "Grindeks".

8. PIELIKUMI

Pielikums Nr. 1 - Revidenta ziņojums par AS "Grindeks" 2004. un 2003. gada konsolidēto finanšu pārskatu pārbaudi

REVIDENTU ZIŅOJUMS

AS "Grindeks" akcionāriem:

Mēs esam veikuši publiskās akciju sabiedrības "Grindeks" un tās meitas uzņēmumu ("Grupa") klāt pievienoto 2004. un 2003. gada konsolidēto finanšu pārskatu, kas atspoguļoti no 8. līdz 23. lapai, revīziju. Konsolidētie finanšu pārskati ietver Koncerna 2004. un 2003. gada 31. decembra konsolidētās bilances, kā arī konsolidētos peļņas vai zaudējumu aprēķinus, pašu kapitāla izmaiņu un naudas plūsmas pārskatus par gadiem, kas noslēdzās 2004. un 2003. gada 31. decembrī. Par šiem konsolidētajiem finanšu pārskatiem ir atbildīga Koncerna vadība. Mēs esam atbildīgi par atzinumu, ko, pamatojoties uz veikto revīziju, izsakām par šiem konsolidētajiem finanšu pārskatiem.

Mēs veicām revīziju saskaņā ar Starptautiskās Grāmatvežu federācijas izdotajiem Starptautiskajiem revīzijas standartiem. Šie standarti nosaka, ka mums ir jāplāno un jāveic revīzija tā, lai iegūtu pietiekamu pārliecību tam, ka finanšu pārskatos nav būtisku neatbilstību. Revīzija ietver finanšu pārskatos uzrādīto summu un to apstiprinošo dokumentu pārbaudi, kas tiek veikta pēc izlases metodes. Revīzija ietver arī pielietoto grāmatvedības principu un vadības veikto aplēšu novērtēšanu, kā arī vispārējo finanšu pārskatu satura izvērtējumu. Mēs uzskatām, ka mūsu veiktā revīzija dod pietiekamu pamatojumu mūsu atzinumam.

Pēc mūsu domām, iepriekš minētie konsolidētie finanšu pārskati visos būtiskajos aspektos sniedz skaidru un patiesu priekšstatu par Koncerna finansiālo stāvokli uz 2004. un 2003. gada 31. decembri, kā arī par tā darbības rezultātiem, izmaiņām pašu kapitālā un naudas plūsmu par gadiem, kas noslēdzās 2004. un 2003. gada 31. decembrī, un atbilst Latvijas Republikas likuma "Par konsolidētajiem uzņēmumu gada pārskatiem" prasībām.

Mēs esam iepazinušies arī ar vadības ziņojumu par 2004. gadu, kas atspoguļots 2004. gada konsolidētā finanšu pārskata 5. un 6. lapaspusēs, un neesam atklājuši būtiskas neatbilstības starp šajā vadības ziņojumā un 2004. gada konsolidētos finanšu pārskatos atspoguļoto vēsturisko finanšu informāciju.

Deloitte & Touche Audits, SIA
Licences nr. 43

[paraksts]

Ian Dent
Prokūrists

Rīga, Latvija
2005. gada 12. aprīlis

[paraksts]

Inguna Staša
Zvērināta revidente
Sertifikāta nr. 145

Pielikums Nr. 2 - Konsolidētie finanšu pārskati par gadiem, kas noslēdzās 2004. un 2003. gada 31. decembrī

BILANCES UZ 2004. UN 2003. GADA 31. DECEMBRI

	Pielikumi	31.12.2004 LVL	31.12.2003 LVL
AKTĪVS			
Ilgtermiņa ieguldījumi			
Nemateriālie ieguldījumi			
Koncesijas, patenti, licences, preču zīmes un tamlīdzīgas tiesības	2	229,542	280,754
Uzņēmuma nemateriālā vērtība	3	411,145	-
Avansa maksājumi par nemateriālajiem ieguldījumiem	2	2,632	709
Kopā nemateriālie ieguldījumi		643,319	281,463
Pamatlīdzekļi			
Zemes gabali, ēkas un būves		7,214,984	3,392,669
Iekārtas un mašīnas		1,887,784	1,661,221
Pārējie pamatlīdzekļi		351,254	177,520
Pamatlīdzekļu izveidošana un nepabeigto celtniecības objektu izmaksas		231,524	142,955
Avansa maksājumi par pamatlīdzekļiem		203,024	475,115
Kopā pamatlīdzekļi	4	9,888,570	5,849,480
Ilgtermiņa finanšu ieguldījumi			
Līdzdalība radniecīgo uzņēmumu kapitālā		-	3,960
Citi aizdevumi		4,695	14,831
Kopā ilgtermiņa finanšu ieguldījumi		4,695	18,791
Kopā ilgtermiņa ieguldījumi		10,536,584	6,149,734
Apgrozāmie līdzekļi			
Krājumi			
Izejvielas, pamatmateriāli un palīgmateriāli		1,213,683	1,086,987
Nepabeigtie ražojumi		609,177	694,051
Gatavie ražojumi un preces pārdošanai	5	1,975,725	1,688,519
Avansa maksājumi par precēm		-	5,209
Kopā krājumi		3,798,585	3,474,766
Debitori			
Pircēju un pasūtītāju parādi		4,940,761	3,411,455
Citi debitori	6	548,754	495,129
Nākamo periodu izmaksas		129,337	115,058
Kopā debitori		5,618,852	4,021,642
Nauda	7	332,079	156,209
Kopā apgrozāmie līdzekļi		9,749,516	7,652,617
KOPĀ AKTĪVS		20,286,100	13,802,351

BILANCES UZ 2004. UN 2003. GADA 31. DECEMBRI

	Pielikumi	31.12.2004 LVL	31.12.2003 LVL
PASĪVS			
PAŠU KAPITĀLS			
Akciju kapitāls	8	7,735,000	7,735,000
Akciju emisijas uzcenojums		5,176,400	5,176,400
Pārējās rezerves		464,905	464,905
Ārvalstu valūtas pārvērtēšanas rezerve		(983)	20,051
Nesadalītie (zaudējumi) / peļņa:			
a) iepriekšējo gadu uzkrātie zaudējumi		(7,618,706)	(8,373,306)
b) pārskata gada peļņa		2,493,270	754,600
Kopā pašu kapitāls		8,249,886	5,777,650
MAZĀKUMA DAĻA			
		199,099	525,100
UZKRĀJUMI			
Uzkrājumi paredzamajiem nodokļiem	18(b)	682,990	273,759
Citi uzkrājumi		22,817	40,000
Kopā uzkrājumi		705,807	313,759
KREDITORI			
Ilgtermiņa kreditori			
Aizņēmumi no kredītiestādēm	9	2,695,072	2,266,183
Finanšu līzīngā saistības	17	87,260	50,485
Citas ilgtermiņa saistības	3	502,000	-
Kopā ilgtermiņa kreditori		3,284,332	2,316,668
Īstermiņa kreditori			
Aizņēmumi no kredītiestādēm	9	2,285,049	1,853,436
Finanšu līzīngā saistības	17	109,122	44,719
No pircējiem saņemtie avansi		14,270	21,255
Parādi piegādātājiem un darbuzņēmējiem		3,270,195	2,299,557
Nodokļi un sociālās apdrošināšanas maksājumi	10(b)	252,208	314,388
Citas īstermiņa saistības	3	1,730,997	-
Neizmaksātās dividendes		20,061	19,258
Citi kreditori		133,111	192,868
Nākamo periodu ieņēmumi		31,963	123,693
Kopā īstermiņa kreditori		7,846,976	4,869,174
Kopā kreditori		11,131,308	7,185,842
KOPĀ PASĪVS		20,286,100	13,802,351

**PELŅAS VAI ZAUDĒJUMU APRĒĶINI PAR GADIEM, KAS NOSLĒDZĀS 2004. UN 2003.
GADA 31. DECEMBRĪ**

	Pielikumi	2004 LVL	2003 LVL
Neto apgrozījums	11	24,724,742	19,467,320
Pārdotās produkcijas ražošanas izmaksas	12	(15,184,591)	(13,081,981)
Bruto peļņa		9,540,151	6,385,339
Pārdošanas izmaksas	13	(3,228,206)	(2,423,985)
Administrācijas izmaksas	14	(3,014,927)	(2,499,813)
Pārējie uzņēmuma saimnieciskās darbības ieņēmumi	15	331,230	448,996
Pārējās uzņēmuma saimnieciskās darbības izmaksas	16	(525,106)	(431,254)
Uzņēmuma nemateriālās vērtības amortizācija		-	(103,737)
Pārējie procentu ieņēmumi un tamlīdzīgi ieņēmumi		84,157	33,457
Procentu maksājumi un tamlīdzīgas izmaksas		(186,238)	(215,223)
Peļņa pirms nodokļiem un mazākuma daļas		3,001,061	1,193,780
Uzņēmumu ienākuma nodoklis	18(a)	(485,904)	(291,455)
Nekustamā īpašuma nodoklis		(35,048)	(34,363)
Pārskata gada peļņa pirms mazākuma daļas		2,480,109	867,962
Mazākuma daļa		13,161	(113,362)
PĀRSKATA GADA PEĻŅA PĒC MAZĀKUMA DAĻAS		2,493,270	754,600

PAŠU KAPITĀLA IZMAIŅU PĀRSKATI PAR GADIEM, KAS NOSLĒDZĀS 2004. UN 2003. GADA 31. DECEMBRĪ

	Akciju kapitāls	Akciju emisijas uzcenojums	Pārējās rezerves	Ārvalstu valūtas pārvērtēšanas rezerve	Nesadalītie zaudējumi	Kopā
	LVL	LVL	LVL	LVL	LVL	LVL
Uz 2002. gada 31. decembri	7,735,000	5,176,400	464,905	(1,908)	(8,373,306)	5,001,091
Ārvalstu valūtas pārvērtēšana	-	-	-	21,959	-	21,959
Pārskata gada peļņa	-	-	-	-	754,600	754,600
Uz 2003. gada 31. decembri	7,735,000	5,176,400	464,905	20,051	(7,618,706)	5,777,650
Ārvalstu valūtas pārvērtēšana	-	-	-	(21,034)	-	(21,034)
Pārskata gada peļņa	-	-	-	-	2,493,270	2,493,270
Uz 2004. gada 31. decembri	7,735,000	5,176,400	464,905	(983)	(5,125,436)	8,249,886

**KONSOLIDĒTAIS NAUDAS PLŪSMAS PĀRSKATI PAR GADIEM, KAS NOSLĒDZĀS 2004.
UN 2003. GADA 31. DECEMBRĪ**

	2004	2003
	LVL	LVL
PAMATDARBĪBA		
Pārskata gada peļņa pirms mazākuma daļas un nodokļiem	3,001,061	1,193,780
<i>Korekcijas, lai saskaņotu pārskata gada peļņu ar skaidras naudas līdzekļiem, kas izmantoti pamatdarbībai:</i>		
Ārvalstu valūtas kursu starpība	(125,953)	(104,744)
Pamatlīdzekļu nolietojums un nemateriālo ieguldījumu amortizācija	809,162	830,601
Uzņēmuma nemateriālās vērtības amortizācija	-	103,737
(Ieņēmumi) / zaudējumi no pamatlīdzekļu un nemateriālo ieguldījumu izslēgšanas	(83,451)	18,454
Ieņēmumi no akciju pirkšanas	(83,103)	-
Procentu izmaksas	186,238	251,837
<i>Izmaiņas aktīvos un pasīvos pamatdarbības rezultātā:</i>		
Krājumi	(323,270)	890,832
Pircēju un pasūtītāju parādi	(1,532,346)	(969,351)
Kreditori	725,345	59,305
Samaksāts uzņēmumu ienākuma nodoklis un nekustamā īpašuma nodoklis	(537,143)	(53,946)
Naudas palielinājums pamatdarbības rezultātā	2,036,540	2,220,505
INVESTĪCIJU DARBĪBA		
Pamatlīdzekļu un nemateriālo aktīvu iegāde	(1,196,771)	(1,346,413)
Pamatlīdzekļu pārdošana	84,652	15,099
Akciju iegāde	(1,482,127)	(133,051)
Citi aizdevumi	14,096	15
Naudas samazinājums investīciju darbības rezultātā	(2,580,150)	(1,464,350)
FINANŠU DARBĪBA		
Aizņēmumi no kredītiestādēm, neto	909,516	(561,024)
Finanšu līzings maksājumi	(39,300)	(33,770)
Samaksātie procenti	(150,736)	(257,237)
Naudas palielinājums / (samazinājums) finanšu darbības rezultātā	719,480	(852,031)
Naudas palielinājums / (samazinājums)	175,870	(95,876)
Nauda pārskata gada sākumā	156,209	252,085
NAUDA PĀRSKATA GADA BEIGĀS	332,079	156,209

1. PAMATINFORMĀCIJA

Akciju sabiedrība "Grindeks" ("Uzņēmums") tika reģistrēta Latvijas Republikā 1991. gada 11. oktobrī, bet kā publiskā akciju sabiedrība 1997. gada 25. augustā. Uzņēmuma pamatdarbība ir saistīta ar medicīnisko preparātu, diagnostiku ražošanu, izplatīšanu un realizāciju.

Klāt pievienotie finanšu pārskati ir sastādīti Latvijas nacionālajā valūtā – latos ("LVL").

Finanšu pārskatu sagatavošana

Finanšu pārskati tika sagatavoti saskaņā ar Latvijas likumdošanā noteiktām grāmatvedības prasībām pēc sākotnējo izmaksu principa.

Konsolidācijas principi

Konsolidētie finanšu pārskati ietver PAS "Grindeks", AS "Tallinas farmaceitiskās rūpnīcas" ("TFR") un AS "Kalceks" grāmatvedības datus. Kontrole tiek nodrošināta tad, ja uzņēmumam ir iespēja noteikt otra uzņēmuma finanšu un saimniecisko politiku, kā arī gūt labumu no šiem darījumiem.

Kontroles pārņemšanas brīdī meitas uzņēmumu aktīvi un saistības tiek novērtēti pēc to patiesās vērtības uz šo datumu. Mazākuma akcionāru līdzdalība tiek uzrādīta proporcionāli mazākuma daļas ieguldījumam.

Nozīmīgi darījumi starp Grupas uzņēmumiem veicot konsolidāciju tiek dzēsti.

Veicot konsolidāciju, meitas uzņēmumu aktīvi un saistības tiek pārvērtēti izmantojot Latvijas Bankas ārvalstu valūtas kursu bilances datumā. Ieņēmumi un izdevumi tiek pārrēķināti latos pēc gada vidējā ārvalstu valūtas kursa bilances datumā.

Uzņēmuma nemateriālā vērtība ("Pozitīvā konsolidācijas starpība")

Uzņēmuma nemateriālā vērtība, kas rodas veicot konsolidāciju, attiecas uz iegādes cenas pārsvaru pār pārņemto meitas uzņēmuma aktīvu un saistību līdzdalības vērtību pārņemšanas brīdī. Uzņēmuma nemateriālā vērtība tiek uzrādīta kā aktīvs un tiek norakstīta piecu gadu laikā.

Ārvalstu valūtas

Darījumi, kas veikti ārvalstu valūtās, tiek pārvērtēti latos pēc oficiālā Latvijas Bankas maiņas kursa, kas noteikts uz dienu, kurā darījums ir veikts. Naudas aktīvi un pasīvi tiek pārvērtēti, izmantojot Latvijas Bankas maiņas kursu, kas ir spēkā uz bilances datumu. Galvenajām valūtām tika pielietoti sekojoši maiņas kursi uz 31. decembri:

	2004	2003
USD	0.516	0.5410
EUR	0.703	0.6740
EEK	0.0449	0.0431

Peļņa vai zaudējumi no valūtas pārvērtēšanas tiek aprēķināti pēc Latvijas Bankas noteiktā maiņas kursa uz bilances sastādīšanas datumu.

Nemateriālie ieguldījumi

Nemateriālie ieguldījumi tiek uzrādīti pēc sākotnējās vērtības, atskaitot amortizāciju, kas tiek aprēķināta pēc lineārās metodes piecu gadu laikā.

Pamatlīdzekļi

Pamatlīdzekļi tiek uzrādīti atbilstoši sākotnējai vērtībai, atskaitot uzkrāto nolietojumu.

Daļa nepabeigto celtniecības objektu ir uzrādīti to pārvērtētajā vērtībā, kas atspoguļo to tirgus vērtību pārvērtēšanas brīdī.

Pamatlīdzekļu sākotnējā vērtība sastāv no pirkuma cenas, iekļaujot ievadmuitu un jebkādas izmaksas, kuras ir tieši attiecināmas uz pamatlīdzekļa izveidošanu, lai pamatlīdzeklis būtu darba kārtībā tam paredzētajam nolūkam. Pašu izveidoto pamatlīdzekļu pašizmaksa ir nosakāma pēc tādiem pašiem principiem kā nopirktajiem pamatlīdzekļiem. Ja kādu iemeslu dēļ, kuri nav uzskatāmi par īslaicīgiem, pamatlīdzekļu patiesā vērtība ir zemāka par to bilances vērtību, tad pamatlīdzekļu vērtība tiek norakstīta līdz to tirgus vērtībai.

Pamatlīdzekļu nolietojums tiek aprēķināts visiem pamatlīdzekļiem, ņemot vērā to sākotnējo vērtību. Pamatlīdzekļu nolietojums tiek aprēķināts pēc lineārās metodes, ņemot par pamatu vidējo pamatlīdzekļu kalpošanas laiku:

Ēkas un būves	5 – 50 gadi
Tehnoloģiskās iekārtas un mašīnas	3 – 8 gadi
Pārējie pamatlīdzekļi	3 – 10 gadi

Remonta un uzturēšanas izmaksas tiek norakstītas izdevumos, kad tās ir radušās. Kapitālie izdevumi ēku atjaunošanai un struktūrelementu uzlabošanai tiek uzrādīti aktīvos, ja šie izdevumi paildzina aktīva lietderīgo kalpošanas laiku virs iepriekš noteiktā.

Līdzdalība radniecīgo uzņēmumu kapitālā

Ieguldījumi radniecīgajos uzņēmumos attiecas uz ieguldījumiem Uzņēmuma kontrolētajos citos uzņēmumos. Kontrole tiek nodrošināta tad, ja Uzņēmumam ir iespēja noteikt otra uzņēmuma finanšu un saimniecisko politiku, kā arī gūt labumu no šiem darījumiem.

Krājumi

Krājumi tiek uzrādīti pēc zemākās no izmaksu vai tīrās realizācijas vērtības. Materiālu pašizmaksa tiek aprēķināta pēc vidējās svērtās iegādes metodes. Nepabeigtā ražošana tiek uzrādīta pēc tiešo materiālu izmaksu vērtības. Gatavie ražojumi tiek uzrādīti faktiskās ražošanas pašizmaksas vērtībā, kas ietver ražošanas tiešās izmaksas – materiālu un tiešās darba izmaksas, ražošanas pārējās izmaksas – energoresursu, palīgmateriālu, iekārtu un uzturēšanas izmaksas, kā arī nolietojumu un ražošanas vispārējās izmaksas – servisa izmaksas, kas attiecas uz ražošanas procesa nodrošināšanu.

Pircēju un pasūtītāju parādi

Pircēju un pasūtītāju parādi tiek atspoguļoti tīrajā realizācijas vērtībā. Bilancē debitoru parādi atspoguļo neto vērtību, ko iegūst, no debitoru parādu kopsummās, atskaitot uzkrājumus nedrošiem parādiem, kuri aprēķināti individuāli izvērtējot katru debitoru. Uzkrājumi nedrošiem parādiem atspoguļo aprēķināto zaudējumu novērtējumu uz bilances datumu.

Naudas līdzekļi

Naudas līdzekļi sastāv no naudas līdzekļiem kasē un pieprasījuma noguldījumiem kredītiestādēs. Naudas plūsmas pārskats ir sagatavots saskaņā ar netiešo metodi, veicot korekcijas, lai saskaņotu peļņu no saimnieciskās darbības ar naudas plūsmu no saimnieciskās darbības.

Parādi piegādātājiem

Parādus piegādātājiem veido saistības par ilgtermiņa ieguldījumiem un tekošie saimnieciskās darbības izdevumi, un tie ir uzrādīti pēc to nominālvērtības.

Ieņēmumu uzskaitē

Ieņēmumi tiek uzrādīti, kad preces tiek nosūtītas pircējiem un arī īpašumtiesības tiek nodotas pircējiem. Ieņēmumi tiek uzrādīti, atskaitot piešķirtās atlaides.

Uzņēmumu ienākuma nodoklis

Uzņēmumu ienākuma nodoklis tiek aprēķināts saskaņā ar Latvijas Republikas nodokļu likumdošanu. Spēkā esošā likumdošana nosaka sekojošas nodokļu likmes: 2003. gadā – 19% un 2004. gadā un turpmāk – 15%.

Saskaņā ar Igaunijas likumdošanu TFR peļņa netiek aplikta ar nodokļiem, taču ar nodokli tiek aplikta dividendu izmaksa. Potenciālās nodokļu saistības EEK 11,497,130 apmērā, kuras varētu rasties, ja visa TFR nesadalītā peļņa tiktu izmaksāta dividendēs, finanšu pārskatos netiek uzrādītas.

Atliktais uzņēmumu ienākuma nodoklis

Atliktie nodokļu maksājumi attiecas uz visām īslaicīgām atšķirībām, kas rodas veicot ienākumu un izdevumu uzskaiti atbilstoši grāmatvedības un nodokļu likumdošanai. Atliktie nodokļu maksājumi ir saistības, kas tiek aprēķinātas izmantojot nodokļu likmes, kas tiks piemērotas, mainoties īslaicīgām atšķirībām. Galvenās īslaicīgās atšķirības rodas no atšķirībām pamatlīdzekļu un nemateriālo ieguldījumu nolietojuma normās nodokļu un grāmatvedības vajadzībām. Atlikto nodokļu maksājumu aktīva postenis tiek iekļauts finanšu pārskatos tikai tādos gadījumos, kad šī aktīva atgūšana ir reāla.

Novērtējumu izmantošana

Sagatavojot finanšu pārskatus, vadībai ir nepieciešams lietot novērtējumus un pieņēmumus. Šie novērtējumi un pieņēmumi ietekmē aktīvu, pasīvu un ārpusbilances posteņu lielumu, kā arī pārskata gada ieņēmumus un izdevumus. Faktiskie rezultāti var atšķirties no šiem aprēķiniem.

Finanšu līzings

Aktīvi, kas ir iegādāti uz finanšu līzinga noteikumiem, ir uzrādīti bilancē pēc to patiesās vērtības iegādes brīdī. Saistības pret līzinga devēju tiek uzrādītas ilgtermiņa un/vai īstermiņa kreditoros kā finanšu līzinga saistības. Līzinga maksājumi tiek sadalīti starp pamatsummas atmaksu un finanšu izdevumiem. Finanšu izdevumi ir aprēķināti atbilstoši neatmaksātajai pamatsummai, izmantojot nemainīgu procentu likmi.

Finanšu izdevumi

Izmaksas, kas saistītas ar aizņēmumiem, tiek norakstītas uz izdevumiem periodā, uz kuru tās attiecas un uzrādītas postenī 'Procentu maksājumi un tamlīdzīgas izmaksas'.

2. NEMATERIĀLIE IEGULDĪJUMI

	Pētniecības darbu un uzņēmuma attīstības izmaksas LVL	Dator- programmas LVL	Patenti, licences, preču zīmes un tamlīdzīgas tiesības LVL	Avansa maksājumi par nemateriā- lajiem ieguldīju- miem LVL	Kopā LVL
<i>Sākotnējā vērtība</i>					
Uz 2003. gada 31. decembri	17,200	180,204	709,871	709	907,984
Iegāde	-	27,050	-	2,514	29,564
A/S "Kalceks" iegāde	-	-	19,418	-	19,418
Izslēgšana	-	-	-	(15)	(15)
Pārklasificēts	-	-	691	(691)	-
Valūtas kursu starpība	-	-	7,996	115	8,111
Uz 2004. gada 31. decembri	17,200	207,254	737,976	2,632	965,062
<i>Uzkrātā amortizācija</i>					
Uz 2003. gada 31. decembri	17,200	100,329	508,992	-	626,521
Aprēķinātā amortizācija	-	30,813	56,210	-	87,023
A/S "Kalceks" iegāde	-	-	11,906	-	11,906
Valūtas kursu starpība	-	-	7,438	-	7,438
Uz 2004. gada 31. decembri	17,200	131,142	584,546	-	732,888
<i>Atlikusī bilances vērtība</i>					
Uz 2003. gada 31. decembri	-	79,875	200,879	709	281,463
Uz 2004. gada 31. decembri	-	76,112	153,430	2,632	232,174

3. UZŅĒMUMA NEMATERIĀLĀ VĒRTĪBA

2004. gada laikā Uzņēmums noslēdza priekšlīgumu par A/S "Kalceks" akciju iegādi. Līdz 2004. gada beigām Uzņēmums pārņēma A/S "Kalceks" faktisko kontroli, kā arī veica daļēju apmaksu par akciju iegādi

LVL 1,192,493 apmērā. Šo finanšu pārskatu izdošanas brīdī tiek saskaņots pirkuma līgums par 97.4% A/S "Kalceks" akciju iegādi par kopējo summu LVL 3,425,490. Atlikusī maksājuma summa par akciju iegādi LVL 2,232,997 apmērā ir uzrādīta kā Uzņēmuma saistības (īstermiņa saistības: LVL 1,730,997, ilgtermiņa saistības LVL 502,000).

2004. gadā iegūto aktīvu un saistību patiesās vērtības un akciju iegādes rezultātā radusies uzņēmuma nemateriālā vērtība ir sekojoša:

	LVL
Pirkuma summa	3,425,490
Iegūto aktīvu novērtētā patiesā vērtība	(3,014,345)
Nemateriālā vērtība	411,145

4. PAMATLĪDZEKĻI

	Zemes gabali, ēkas un būves	Iekārtas un mašīnas	Pārējie pamatlīdzekļi	Pamatlīdzekļu izveidošana un nepabeigto celtniecības objektu izmaksas	Avansa maksājumi par pamatlīdzekļiem	Kopā
	LVL	LVL	LVL	LVL	LVL	LVL
<i>Sākotnējā vērtība</i>						
Uz 2003. gada 31. decembri	4,590,254	5,850,729	1,015,825	142,955	475,115	12,074,878
Iegāde	328,771	623,369	227,836	34,582	28,724	1,243,282
A/S "Kalceks" iegāde	3,240,000	69,360	110	195,000	-	3,504,470
Izslēgšana	-	(99,756)	(2,206)	-	-	(101,962)
Pārklasificēts	389,462	51,918	-	(141,013)	(300,367)	-
Valūtas kursu starpība	61,717	29,682	5,381	-	(448)	96,332
Uz 2004. gada 31. decembri	8,610,204	6,525,302	1,246,946	231,524	203,024	16,817,000
<i>Uzkrātais nolietojums</i>						
Uz 2003. gada 31. decembri	1,197,585	4,189,508	838,305	-	-	6,225,398
Pārskata gada nolietojums	177,751	489,933	54,455	-	-	722,139
A/S "Kalceks" iegāde	-	38,360	30	-	-	38,390
Izslēgšana	-	(98,828)	(1,948)	-	-	(100,776)
Valūtas kursu starpība	19,884	18,545	4,850	-	-	43,279
Uz 2004. gada 31. decembri	1,395,220	4,637,518	895,692	-	-	6,928,430
<i>Atlikusī bilances vērtība</i>						
Uz 2003. gada 31. decembri	3,392,669	1,661,221	177,520	142,955	475,115	5,849,480
Uz 2004. gada 31. decembri	7,214,984	1,887,784	351,254	231,524	203,024	9,888,570

5. GATAVIE RAŽOJUMI UN PRECES PĀRDOŠANAI

	2004 LVL	2003 LVL
Preces pārdošanai	1,188,534	695,905
Pašražotā un kopražotā produkcija	687,335	650,100
Gatavā produkcija, TFR	99,856	342,514
Kopā	1,975,725	1,688,519

6. CITI DEBITORI

	2004 LVL	2003 LVL
Nodokļu pārmaxsa (sk. 10(a) pielikumu)	108,523	107,902
Pievienotās vērtības nodoklis par neapmaksātajiem rēķiniem	-	37,446
Pārējie	440,231	349,781
Kopā	548,754	495,129

7. NAUDA

	2004 LVL	2003 LVL
Nauda bankā	325,435	136,675
Nauda kasē	6,644	19,534
Kopā	332,079	156,209

8. AKCIJU KAPITĀLS

Uz 2004. un 2003. gada 31. decembri Uzņēmuma emitētais akciju kapitāls sastāvēja no 7,735,000 parastajām akcijām ar katras akcijas nominālvērtību LVL 1. Publiski emitēto akciju skaits ir 4,395,600.

Uzņēmuma akcionāri uz 2004. un 2003. gada 31. decembri bija sekojoši:

	Procentuālais ieguldījums (%)
Kirovs Lipmans	27.38
Anna Lipmane	20.70
Vitālijs Gavrilovs	14.00
Jānis Naglis	3.70
VAS "Valsts sociālās apdrošināšanas fonds"	2.84
"Solem LLC" (ASV)	-
Citi akcionāri	31.38
Kopā	100.00

9. AIZŅĒMUMI NO KREDĪTIESTĀDĒM

	2004 LVL	2003 LVL
Kredītlīnija no Hansabankas, Latvija	1,171,192	1,053,689
Finanšu ministrija (Pasaules Bankas kredīts)	380,000	270,500
Hansabanka, Latvija	197,806	342,628
Vereinsbanka, Latvija	191,216	-
Parex banka, Latvija	177,600	-
Hansabanka, Latvija	167,235	160,337
Hansabanka, Latvija	-	26,282
Īstermiņa aizņēmumi no kredītiestādēm	2,285,049	1,853,436
Finanšu ministrija (Pasaules Bankas kredīts)	1,064,769	1,457,182
Vereinsbanka, Latvija	669,256	-
Parex banka, Latvija	503,200	-
Hansabanka, Latvija	432,047	574,561
Hansabanka, Latvija	25,800	234,440
Ilgtermiņa aizņēmumi no kredītiestādēm	2,695,072	2,266,183
Kopā	4,980,121	4,119,619

Aizņēmumi ir atmaksājami sekojoši:

	2004 LVL	2003 LVL
Pirmajā gadā	2,285,049	1,853,436
Otrajā gadā	941,851	638,226
No trešā līdz piektajam gadam	1,753,221	1,627,957
Kopā	4,980,121	4,119,619
Īstermiņa aizņēmumi no kredītiestādēm (uzrādīts īstermiņa kreditoros)	(2,285,049)	(1,853,436)
Ilgtermiņa aizņēmumi no kredītiestādēm	2,695,072	2,266,183

	2004 LVL	2003 LVL
1994. gadā Uzņēmums saņēma rehabilitācijas kredītu no Finanšu Ministrijas USD 6,322,957 apmērā (vēlāk kredīta atmaksā tika piesaistīta valūtas grozam, kurš sastāv no USD 1, JPY 125 un DEM 2) ar procentu likmi 7.6 % gadā.		
2004. gada 22. novembrī tika noslēgts Kredīta pārjaunojuma līgums, kurā atlikušās saistības fiksētas latos un sastāda LVL 1,444,769. Procentu likme noteikta Valsts iekšējā aizņēmuma obligāciju pēdējās izsoles vidējā gada peļņas likme plus 0,5 %. Kredīta atmaksas termiņš ir 2007. gada 5. septembris.		
Uzņēmums atbild par kredītsaistību izpildi ar visu savu mantu.	1,444,769	1,727,682
1998. gada 20. martā Uzņēmums saņēma kredītlīniju no Hansabankas. Saskaņā ar 2003. gada 20. janvāra izmaiņām kredītlīnijas limits ir noteikts USD 2,200,000 un kredītlīnijas darbības termiņš ir 2004. gada 20. janvāris, gada procentu likme no 2003. gada maija tika noteikta USD 3 mēnešu LIBOR plus 2 %. 2004. gada 20. janvārī kredītlīnijas darbības termiņš ir pagarināts līdz 2005. gada 20. janvārim. 2005. gada 20. janvārī kredītlīnijas limits tika noteikts EUR 2,400,000 apmērā ar procentu likmi 6 mēnešu EURIBOR plus 1.8 %, darbības termiņš tika pagarināts līdz 2006. gada 27. janvārim.		
Kredīts ir nodrošināts ar aktīvu komercķīlu.	1,171,192	1,053,689

2004. gada 29. jūnijā Uzņēmums saņēma ilgtermiņa kredītu no AS Vereinsbank Rīga EUR 1,200,000 apmērā pamatlīdzekļu iegādes refinansēšanai ar atmaksas termiņu 2009. gada 30. jūnijs. Gada procentu likme noteikta 3 mēnešu EURIBOR plus 1.6 %. Kredīts ir nodrošināts ar aktīvu komercčīlu.

860,472 -

2004. gada 10. martā Uzņēmums saņēma ilgtermiņa kredītu no AS Parex banka EUR 1,360,000 apmērā apgrozāmo līdzekļu papildināšanai ar atmaksas termiņu 2008. gada 10. oktobris. Gada procentu likme noteikta 3 mēnešu EURIBOR plus 1.65 %. Kredīts ir nodrošināts ar aktīvu komercčīlu.

680,800 -

2003. gada 30. jūlijā Uzņēmums saņēma ilgtermiņa kredītu no Hansabankas EUR 1,130,000 apmērā, lai segtu TFR saistības pret Sampopank Igaunijā ar atmaksas termiņu 2008. gads. Gada procentu likme noteikta 6 mēnešu EUR Libor plus 2 %. Kredīts ir nodrošināts ar aktīvu komercčīlu.

599,282 734,898

(9. pielikuma turpinājums)

1999. gada 9. septembrī Uzņēmums saņēma kredītu no Hansabankas USD 1,000,000 apmērā. 2000. gada 20. martā kredīts tika pārkreditēts uz summu USD 1,800,000 ar atmaksas termiņu 2003. gada 20. marts. 2003. gada 24. februārī atmaksas termiņš tika pagarināts līdz 2006. gada 20. februārim. Procentu likme ir noteikta 3 mēnešu USD LIBOR plus 2 %. Kredīts ir nodrošināts ar aktīvu komercčīlu.

223,606 577,068

2001. gada 16. maijā Uzņēmums saņēma ilgtermiņa kredītu no Hansabankas USD 300,000 apmērā ar atmaksas termiņu 2004. gada 16. maijs. Gada procentu likme noteikta 6 mēnešu USD LIBOR plus 2 %. Kredīts ir nodrošināts ar aktīvu komercčīlu.

- 26,282

Kopā

4,980,121 4,119,619

10. NODOKĻI UN SOCIĀLĀS NODROŠINĀŠANAS MAKSĀJUMI

10(a) Nodokļu pārmaxa (sk. 6. pielikumu)

	2004 LVL	2003 LVL
Pievienotās vērtības nodoklis	69,013	107,892
Sociālās nodrošināšanas maksājumi	18,256	-
Nekustamā īpašuma nodoklis	4,854	-
Dabas resursu nodoklis	487	10
Pārējie	15,913	-
Kopā	108,523	107,902

10(b) Nodokļu saistības

	2004 LVL	2003 LVL
Uzņēmumu ienākuma nodoklis	201,611	256,388
Iedzīvotāju ienākuma nodoklis	45,167	16,915
Sociālās nodrošināšanas maksājumi	4,952	40,267
Pārējie	478	818
Kopā	252,208	314,388

11. NETO APGROZĪJUMS

	2004 LVL	2003 LVL
Krievija	9,003,150	5,778,836
NVS valstis	6,929,953	5,434,723
Lietuva	4,166,541	2,997,932
Japāna un citas valstis	3,522,810	3,470,116
Latvija	2,429,904	2,323,028
Igaunija	1,124,042	1,400,284
Saņemtās komisijas par ražošanas pakalpojumiem	138,463	319,545
Komisija par konsignācijā pieņemto preču pārdošanu	16,986	107,503
Kopā, bruto	27,331,849	21,831,967
Piešķirtās atlaides	(2,607,107)	(2,364,647)
Kopā, neto	24,724,742	19,467,320

12. PĀRDOTĀS PRODUKCIJAS RAŽOŠANAS IZMAKSAS

	2004 LVL	2003 LVL
Pārdošanai iepirkās preces	6,801,810	4,006,883
Izejvielas, iepakojums un citas materiālās vērtības	3,699,662	4,695,761
Tiešās darba algas un sociālās apdrošināšanas maksājumi	2,031,391	1,921,078
Nolietojums un amortizācija	617,683	634,449
Pētniecības izmaksas	468,164	271,536
Siltumenerģija, gāze, elektroenerģija, ūdens un kanalizācija	455,774	425,463
Saimnieciskie darbi	263,899	109,931
Patentu aizsardzības izmaksas	219,200	142,937
Ēku, iekārtu, mašīnu remonts un uzturēšana	207,188	283,640
Atkritumu aizvākšana	81,389	83,195
Transporta izmaksas	60,114	152,719
Darba apģērbu noma	54,985	58,612
Pārējās izmaksas	223,332	295,777
Kopā	15,184,591	13,081,981

13. PĀRDOŠANAS IZMAKSAS

	2004 LVL	2003 LVL
Reklāma	1,447,864	661,994
Darba algas un sociālās apdrošināšanas maksājumi	495,610	488,793
Pārstāvniecību uzturēšanas izmaksas	303,028	473,683
Preču nosūtīšanas izdevumi	281,016	248,836
Medikamentu reģistrācijas izdevumi	142,283	108,330
Komisijas naudas	81,959	139,023
Kravu apdrošināšana	54,135	64,132
Sakaru izdevumi	47,030	33,063
Komandējumu izdevumi	45,004	41,231
Reklāmai izmantotā gatavā produkcija	16,923	41,055
Pārējās izmaksas	313,354	123,845
Kopā	3,228,206	2,423,985

14. ADMINISTRĀCIJAS IZMAKSAS

	2004 LVL	2003 LVL
Darba algas un sociālās apdrošināšanas maksājumi	1,157,773	865,307
Nolietojums un amortizācija	191,479	190,574
Apsardzes izmaksas	136,322	126,095
Transporta izmaksas	132,618	57,380
Darbinieku apdrošināšana	131,629	81,206
Profesionālie pakalpojumi	66,587	60,598
Komandējumu izdevumi	64,654	26,886
Dalība zinātņu konferencēs, kadru kvalifikācija	57,049	50,556
Sakaru izdevumi	56,668	30,281
Banku pakalpojumi	51,063	54,685
Pārējās izmaksas	969,085	956,245
Kopā	3,014,927	2,499,813

2004. un 2003. gadā Grupas vidējais darbinieku skaits bija attiecīgi 662 un 633.

15. PĀRĒJIE UZŅĒMUMA SAIMNIECISKĀS DARBĪBAS IEŅĒMUMI

	2004 LVL	2003 LVL
Ieņēmumi no pamatlīdzekļu pārdošanas	84,652	5,313
Uzkrājumu samazinājums	27,254	12,896
Ieņēmumi no darbības ar sertifikātiem	20,903	20,904
Ieņēmumi no telpu nomas	15,135	10,709
Tvaika, nevajadzīgu materiālo vērtību un lūžņu pārdošana	12,449	14,919
Ieņēmumi no valūtas kursa svārstībām, neto	-	208,041
Infrastruktūras ieņēmumi	-	39,009
Pārējie ieņēmumi	170,837	137,205
Kopā	331,230	448,996

16. PĀRĒJĀS UZŅĒMUMA SAIMNIECISKĀS DARBĪBAS IZMAKSAS

	2004 LVL	2003 LVL
Uzkrājumi nedrošiem parādiem	71,443	-
Zaudējumi no valūtas kursa svārstībām, neto	67,287	-
Tieši norakstīti nepiedzenamie parādi	42,537	-
Sponsorēšana	19,607	55,749
Sociālās izmaksas	3,091	4,135
Soda naudas un līgumsodi	1,005	6,460
Infrastruktūras izdevumi	-	80,973
Pārējie	320,136	283,937
Kopā	525,106	431,254

17. FINANŠU LĪZINGS

	2004 LVL	2003 LVL
Ilgtermiņa līzings saistības	87,260	50,485
Īstermiņa līzings saistības	109,122	44,719
Kopā	196,382	95,204

18. UZŅĒMUMU IENĀKUMA NODOKLIS

18 (a) Uzņēmumu ienākuma nodoklis par pārskata gadu

	2004 LVL	2003 LVL
Pārskata gada uzņēmumu ienākuma nodoklis	442,464	250,426
Atliktais uzņēmumu ienākuma nodoklis	43,440	41,029
Kopā	485,904	291,455

18 (b) Uzkrājumi paredzamajiem nodokļiem

Pagaidu atšķirības, kuru rezultātā rodas atlikto nodokļu aktīvi un saistības, ir sekojošas:

	2004 LVL	2003 LVL
Atšķirības pamatlīdzekļu un nemateriālo ieguldījumu nolietojuma likmēs	5,141,418	1,865,058
Pārnestie nodokļu zaudējumi	(565,333)	-
Uzkrājumi neizmantojamiem atvaļinājumiem	(22,817)	(40,000)
Kopā nodokļu pagaidu atšķirības	4,553,268	1,825,058
Atlikta nodokļa saistības	682,990	273,759

Pielikums Nr. 3 - AS "Grindeks" 2004. gada pārskats un revidentu ziņojums

Akciju Sabiedrība "Grindeks"

*2004. gada pārskats, kas sagatavots
saskaņā ar Latvijas likumdošanas prasībām,
un revidentu ziņojums*

AS "GRINDEKS"

SATURS

	LPP.
INFORMĀCIJA PAR UZŅĒMUMU	3
PADOMES UN VALDES SASTĀVS	4
VADĪBAS ZIŅOJUMS	5 – 6
REVIDENTU ZIŅOJUMS	7
FINANŠU PĀRSKATI:	
BILANCES	8 – 9
PEĻŅAS VAI ZAUDĒJUMU APRĒĶINI	10
PAŠU KAPITĀLA IZMAIŅU PĀRSKATI	11
NAUDAS PLŪSMAS PĀRSKATI	12
FINANŠU PĀRSKATU PIELIKUMI	13 – 27

AS "GRINDEKS"

INFORMĀCIJA PAR UZNĒMUMU

Nosaukums	"GRINDEKS"
Juridiskais statuss	Publiskā akciju sabiedrība
Reģistrācijas numurs Latvijas Republikas Uzņēmumu reģistrā, vieta un datums	Nr. 000303493, Rīga, 1991. gada 11. oktobris
Darbības veids	Medicīnisko preparātu, diagnostikumu ražošana un izplatīšana, tirdzniecība, citi statūtos paredzētie darbības veidi
Adrese	Krustpils iela 53, Rīga, LV – 1057, Latvija
Pārskata periods	2004. gada 1. janvāris – 2004. gada 31. decembris
Iepriekšējais pārskata periods	2003. gada 1. janvāris – 2003. gada 31. decembris
Mēitas uzņēmumi	Tallinna Farmaatsiatehase AS Tondi 33 11316 Tallina Igaunija AS Kalceks Krustpils iela 53, Rīga, LV – 1057, Latvija
Revidenti un to adrese	Deloitte & Touche Audits SIA Licences nr. 43, Doma laukums 1 (juridiskā adrese), Bīskapa gāte 2 (pasta adrese), Rīga, LV-1050, Latvija Inguna Staša Zvērināta revidente Sertifikāta nr. 145

AS "GRINDEKS"

PADOMES UN VALDES SASTĀVS

Uzņēmuma valde

(saskaņā ar ievēlēšanas/atbrīvošanas datumiem)

No 2003. gada 23. decembra līdz pārskata parakstīšanas brīdim:


<i>Vārds, uzvārds</i>	<i>Amats</i>
Valdis Jākobsons	Valdes priekšsēdētājs
Vitālijs Skrīvelis	Valdes loceklis
Jānis Romanovskis	Valdes loceklis


Uzņēmuma padome

(saskaņā ar ievēlēšanas/atbrīvošanas datumiem)

No 2003. gada 23. decembra līdz pārskata parakstīšanas brīdim:

<i>Vārds, uzvārds</i>	<i>Amats</i>
Kirovs Lipmans	Padomes priekšsēdētājs
Vitālijs Gavrilovs	Padomes priekšsēdētāja vietnieks
Uldis Osis	Padomes loceklis
Jānis Naglis	Padomes loceklis
Juris Cilinskis	Padomes loceklis


Valdes priekšsēdētājs
Valdis Jākobsons


Padomes priekšsēdētājs
Kirovs Lipmans


AS "GRINDEKS"

VADĪBAS ZIŅOJUMS


Turpinājās investīciju programmas realizēšana, lielus līdzekļus ieguldot ražošanas modernizācijā un jaudu palielināšanā. Kopējais investīciju apjoms 2004. gadā sasniedza Ls 1 185 233.

Pagājušajā gadā turpināts nopietns darbs pie produktu portfeļa optimizēšanas, jaunu preparātu izstrādes un pētniecības. Tirdzniecībā piedāvāti vairāki jauni medikamenti – *Simvalimīts*, *Karvidils* un *Venlaksors*. Arī turpmāk aktīvi tiks meklēti jauni produkti, kas varētu dot papildus apgrozījumu nākošajos gados. 2005. gadā uzņēmums turpina oriģinālpreparāta *Mildronāts* daudzcentru klīniskos pētījumus, ņemot vērā ES prasības.

Lai palielinātu konkurētspēju pasaules farmaceitiskajā tirgū, 2005. gadā *Grindeks* turpinās meklēt dažādas sadarbības formas ar Baltijas valsti, kā arī citu reģionu farmaceitiskajiem uzņēmumiem, īstenojot stratēģisko virzību uz koncerna struktūras tālāku izveidi, paplašinot darbības mērogu un optimizējot resursu izmantošanu un pārvaldi.



Valdes priekšsēdētājs
Valdis Jākobsons



Padomes priekšsēdētājs
Kirovs Līpmans

2005. gada 12. aprīlī

REVIDENTU ZIŅOJUMS

AS "Grindeks" akcionāriem:

Mēs esam veikuši akciju sabiedrības "Grindeks" ("Uzņēmums") klāt pievienoto 2004. gada finanšu pārskatu, kas atspoguļoti no 8. līdz 27. lappusei, revīziju. Revidētie finanšu pārskati ietver Uzņēmuma 2004. un 2003. gada 31. decembra bilances, kā arī peļņas vai zaudējumu aprēķinus, naudas plūsmas un pašu kapitāla izmaiņu pārskatus par gadiem, kas noslēdzās 2004. un 2003. gada 31. decembrī. Par šiem finanšu pārskatiem ir atbildīga Uzņēmuma vadība. Mēs esam atbildīgi par atzinumu, ko, pamatojoties uz veikto revīziju, izsakām par šiem finanšu pārskatiem.

Mēs veicām revīziju saskaņā ar Starptautiskās Grāmatvežu federācijas izdotajiem Starptautiskajiem revīzijas standartiem. Šie standarti nosaka, ka mums ir jāplāno un jāveic revīzija tā, lai iegūtu pietiekamu pārliecību tam, ka finanšu pārskatos nav būtisku neatbilstību. Revīzija ietver finanšu pārskatos uzrādīto summu un to apstiprinošo dokumentu pārbaudi, kas tiek veikta pēc izlases metodes. Revīzija ietver arī pielietoto grāmatvedības principu un vadības veikto aplēšu novērtēšanu, kā arī vispārējo finanšu pārskatu satura izvērtējumu. Mēs uzskatām, ka mūsu veikta revīzija dod pietiekamu pamatojumu mūsu atzinumam.

Pēc mūsu domām, iepriekš minētie finanšu pārskati visos būtiskajos aspektos sniedz skaidru un patiesu priekšstatu par Uzņēmuma finansiālo stāvokli uz 2004. un 2003. gada 31. decembri, kā arī par tā darbības rezultātiem, naudas plūsmu un izmaiņām pašu kapitālā par gadiem, kas noslēdzās 2004. un 2003. gada 31. decembrī, un atbilst Latvijas Republikas likuma "Par uzņēmumu gada pārskatiem" prasībām.

Mēs esam iepazinušies arī ar vadības ziņojumu par 2004. gadu, kas atspoguļots 2004. gada pārskata 5. un 6. lapaspusē, un nesam atklājuši būtiskas neatbilstības starp šajā vadības ziņojumā un 2004. gada finanšu pārskatos atspoguļoto vēsturisko finanšu informāciju.

Deloitte & Touche Audits SIA
Līdzendies nr. 43



Ian Dent
Prokūrists



Inguna Staša
Zvērināta revidente
Sertifikāta nr. 145

Rīga, Latvija
2005. gada 12. aprīlī

AS "GRINDEKS"


BILANCES


UZ 2004. UN 2003. GADA 31. DECEMBRI

	Pielikumi	2004 LVL	2003 LVL
AKTĪVS			
Ilgtermiņa ieguldījumi			
Nemateriālie ieguldījumi			
Patenti, licences, preču zīmes un tamlīdzīgas tiesības		519,686	663,593
Citi nemateriālie ieguldījumi		76,112	79,875
Kopā nemateriālie ieguldījumi	3	595,798	743,468
Pamatlīdzekļi			
Zemes gabali, ēkas un būves		2,936,556	2,437,938
Iekārtas un mašīnas		1,577,984	1,385,271
Pārējie pamatlīdzekļi		337,166	157,579
Avansa maksājumi par pamatlīdzekļiem		203,024	382,230
Pamatlīdzekļu izveidošana un nepabeigto celtniecības objektu izmaksas		36,524	142,955
Kopā pamatlīdzekļi	4	5,091,254	4,505,973
Ilgtermiņa finanšu ieguldījumi			
Līdzdalība radniecīgo uzņēmumu kapitālā	5	5,576,631	1,552,714
Kopā ilgtermiņa finanšu ieguldījumi		5,576,631	1,552,714
Kopā ilgtermiņa ieguldījumi		11,263,683	6,802,155
Aprozāmie līdzekļi			
Krājumi			
Izejvielas, pamatmateriāli un palīgmateriāli		1,108,890	982,337
Nepabeigtie ražojumi		604,320	694,051
Gatavie ražojumi un preces pārdošanai	6	1,953,477	1,346,005
Kopā krājumi		3,666,687	3,022,393
Debitori			
Pircēju un pasūtītāju parādi		4,978,089	3,314,468
Citi debitori	7	500,484	470,712
Nākamo periodu izmaksas		129,337	115,058
Kopā debitori		5,607,910	3,900,238
Naudas līdzekļi	8	299,850	101,553
Kopā aprozāmie līdzekļi		9,574,447	7,024,184
KOPĀ AKTĪVS		20,838,130	13,826,339

Pielikumi no 13. līdz 27. lapai ir šo finanšu pārskatu neatņemama sastāvdaļa.

Finanšu pārskatus 2005. gada 12. aprīlī Uzņēmuma vārdā parakstīja:


Valdes priekšsēdētājs
Valdis Jākobsons


Padomes priekšsēdētājs
Kirovs Lipmans

AS "GRINDEKS"


BILANCES


UZ 2004. UN 2003. GADA 31. DECEMBRI

PASĪVS	Pielikumi	2004 LVL	2003 LVL
Pašu kapitāls			
Akciju kapitāls	9	7,735,000	7,735,000
Akciju emisijas uzceļojums		5,176,400	5,176,400
Pārējās rezerves		464,905	464,905
Nesadalītie zaudējumi:			
a) iepriekšējo gadu uzkrātie zaudējumi		(7,140,379)	(8,484,645)
b) pārskata gada peļņa		2,445,698	1,344,266
Kopā pašu kapitāls		8,681,624	6,235,926
Uzkrājumi			
Uzkrājumi atliktajam uzņēmumu ienākuma nodoklim	19	317,199	273,759
Uzkrājumi neizmantotajiem atvaļinājumiem		22,817	40,000
Kopā uzkrājumi		340,016	313,759
Kreditori			
Ilgtermiņa kreditori			
Aizņēmumi no kredītiestādēm	10	2,695,072	2,266,183
Finanšu līzings saistību ilgtermiņa daļa		63,174	-
Citas ilgtermiņa saistības	5	502,000	-
Kopā ilgtermiņa kreditori		3,260,246	2,266,183
Istermiņa kreditori			
Aizņēmumi no kredītiestādēm	10	2,285,049	1,853,436
Finanšu līzings saistību īstermiņa daļa		74,660	12,789
No pircējiem saņemtie avansi		14,270	21,255
Parādi piegādātājiem un darbuzņēmējiem	11	4,149,248	2,557,755
Nodokļi un sociālās nodrošināšanas maksājumi	18	228,890	314,388
Citas īstermiņa saistības	5	1,730,997	-
Pārējie kreditori		73,130	127,155
Nākamo periodu ieņēmumi		-	123,693
Kopā īstermiņa kreditori		8,556,244	5,010,471
Kopā kreditori		11,816,490	7,276,654
KOPĀ PASĪVS		20,838,130	13,826,339

Pielikumi no 13. līdz 27. lapai ir šo finanšu pārskatu neatņemama sastāvdaļa.

Finanšu pārskatus 2005. gada 12. aprīlī Uzņēmuma vārdā parakstīja:


Valdes priekšsēdētājs
Valdis Jākobsons


Padomes priekšsēdētājs
Kirovs Lipmans


AS "GRINDEKS"


PELŅAS VAI ZAUDĒJUMU APRĒĶINI
PAR GADIEM, KAS NOSLĒDZĀS 2004. UN 2003. GADA 31. DECEMBRĪ

	Pielikumi	2004 LVL	2003 LVL
Neto apgrozījums	12	24,724,742	18,760,509
Pārdotās produkcijas ražošanas izmaksas	13	(15,921,407)	(13,037,848)
Bruto peļņa		8,803,335	5,722,661
Pārdošanas izmaksas	14	(3,069,275)	(2,339,666)
Administrācijas izmaksas	15	(2,434,337)	(2,012,842)
Pārējie uzņēmuma saimnieciskās darbības ieņēmumi	16	385,217	500,026
Pārējās uzņēmuma saimnieciskās darbības izmaksas	17	(738,980)	(406,215)
Ieņēmumi no līdzdalības koncerna meitas un asociēto uzņēmumu kapitālā	5	118,412	308,032
Ieņēmumi no radniecīgā uzņēmuma akciju iegādes		83,103	33,457
Pārējie procentu ieņēmumi un tamlīdzīgi ieņēmumi		35	37,888
Procentu maksājumi un tamlīdzīgas izmaksas		(180,860)	(173,257)
Peļņa pirms nodokļiem		2,966,650	1,670,084
Uzņēmumu ienākuma nodoklis	19 (a)	(485,904)	(291,455)
Pārējie nodokļi	20	(35,048)	(34,363)
PĀRSKATA GADA PEĻŅA		2,445,698	1,344,266

Pielikumi no 13. līdz 27. lapai ir šo finanšu pārskatu neatņemama sastāvdaļa.

Finanšu pārskatus 2005. gada 12. aprīlī Uzņēmuma vārdā parakstīja:


Valdes priekšsēdētājs
Valdis Jākobsons


Padomes priekšsēdētājs
Kirovs Lipmans


AS "GRINDEKS"


PAŠU KAPITĀLA IZMAIŅU PĀRSKATI
PAR GADIEM, KAS NOSLĒDZĀS 2004. UN 2003. GADA 31. DECEMBRĪ

	Akciju kapitāls	Akciju emisijas uzcenojums	Pārejas rezerves	Uzkrātie zaudējumi	Kopā
	LVL	LVL	LVL	LVL	LVL
Uz 2002. gada 31. decembri	7,735,000	5,176,400	464,905	(8,484,645)	4,891,660
Pārskata gada peļņa	-	-	-	1,344,266	1,344,266
Uz 2003. gada 31. decembri	7,735,000	5,176,400	464,905	(7,140,379)	6,235,926
Pārskata gada peļņa	-	-	-	2,445,698	2,445,698
Uz 2004. gada 31. decembri	7,735,000	5,176,400	464,905	(4,694,681)	8,681,624

Pielikumi no 13. līdz 27. lapai ir šo finanšu pārskatu neatņemama sastāvdaļa.

Finanšu pārskatus 2005. gada 12. aprīlī Uzņēmuma vārdā parakstīja:


Valdes priekšsēdētājs
Valdis Jākobsons


Padomes priekšsēdētājs
Kirovs Lipmans

AS "GRINDEKS"

**NAUDAS PLŪSMAS PĀRSKATI
PAR GADIEM, KAS NOSLĒDZĀS 2004. UN 2003. GADA 31. DECEMBRĪ**

	Pielikumi	2004 LVL	2003 LVL
PAMATDARBĪBA			
Pārskata gada peļņa pirms nodokļiem		2,966,650	1,670,084
Korekcijas, lai saskaņotu pārskata gada peļņu ar naudas līdzekļiem, kas izmantoti pamatdarbībai:			
Pamatlīdzekļu nolietojums un nemateriālo ieguldījumu amortizācija		746,767	519,602
Peļņa (zaudējumi) no pamatlīdzekļu pārdošanas un norakstīšanas		(26,130)	9,818
Uzkrājumu izmaiņas		(17,183)	-
Valūtu kursu svārstības		182,290	(264,282)
Ieņēmumi no ilgtermiņa ieguldījumu iegādes		(83,103)	(33,457)
Procentu izmaksas		180,860	173,257
Ieņēmumi no finanšu ieguldījumiem		(118,412)	(308,032)
Izmaiņas aktīvos un pasīvos pamatdarbības rezultātā:			
Krājumu (pieaugums) / samazinājums		(644,294)	560,653
Debītoru (pieaugums)		(2,166,190)	(1,098,633)
Kredītoru pieaugums / (samazinājums)		1,494,694	(109,784)
Samaksāts uzņēmumu ienākumu nodoklis un nekustamā īpašuma nodoklis		(435,959)	(53,946)
Naudas līdzekļu palielinājums pamatdarbības rezultātā		2,079,990	1,065,280
INVESTĪCIJU DARBĪBA			
Pamatlīdzekļu un nemateriālo ieguldījumu iegāde		(1,171,559)	(1,238,616)
Pamatlīdzekļu pārdošana		26,130	4,817
Ilgtermiņa finanšu ieguldījumu iegāde		(1,500,422)	(133,051)
Naudas līdzekļu samazinājums investīciju darbības rezultātā		(2,645,851)	(1,366,850)
FINANŠU DARBĪBA			
Samaksātie procenti		(145,358)	(176,234)
Aizņēmumu no kredītiestādēm saņemšana		1,817,902	1,028,130
Aizņēmumu kredītiestādēm atmaksa		(908,386)	(697,829)
Naudas līdzekļu palielinājums finanšu darbības rezultātā		764,158	154,067
Naudas līdzekļu pieaugums / (samazinājums)		198,297	(147,503)
Naudas līdzekļi pārskata gada sākumā	8	101,553	249,056
NAUDAS LĪDZEKĻI PĀRSKATA GADA BEIGĀS	8	299,850	101,553

Pielikumi no 13. līdz 27. lapai ir šo finanšu pārskatu neatņemama sastāvdaļa

Finanšu pārskatus 2005. gada 12. aprīlī Uzņēmuma vārdā parakstīja:

Valdes priekšsēdētājs
Valdis Jākobsons

Padomes priekšsēdētājs
Kirovs Lipmans

AS "GRINDEKS"

FINANŠU PĀRSKATU PIELIKUMI PAR GADIEM, KAS NOSLĒDZĀS 2004. UN 2003. GADA 31. DECEMBRĪ

Pamatlīdzekļu nolietojums tiek aprēķināts visiem pamatlīdzekļiem, ņemot vērā to sākotnējo vērtību. Pamatlīdzekļu nolietojums tiek aprēķināts pēc lineārās metodes, ņemot par pamatu vidējo pamatlīdzekļu kalpošanas laiku:

Ēkas un būves	5 – 50 gadi
Tehnoloģiskās iekārtas	3 – 8 gadi
Pārējie pamatlīdzekļi	3 – 10 gadi

Remonta un uzturēšanas izmaksas tiek norakstītas izdevumos, kad tās ir radušās. Kapitālie izdevumi ēku atjaunošanai un struktūrelementu uzlabošanai tiek uzrādīti aktīvos, ja šie izdevumi paildzina aktīva lietderīgo kalpošanas laiku virs iepriekš noteiktā.

Finanšu ieguldījumi

Ieguldījumi radniecīgajos uzņēmumos attiecas uz ieguldījumiem Uzņēmuma kontrolētajos citos uzņēmumos. Kontrole tiek nodrošināta tad, ja Uzņēmumam ir iespēja noteikt otra uzņēmuma finanšu un saimniecisko politiku, kā arī gūt labumu no šiem darījumiem.

Radniecīgo uzņēmumu darbības rezultāti, aktīvi un pasīvi tiek uzrādīti šajos finanšu pārskatos, izmantojot pašu kapitāla uzskaites metodi. Nemateriālā vērtība, kura rodas iegādājoties meitas uzņēmuma akcijas, tiek uzrādīta iegējumos iegādes brīdī.

Citi ilgtermiņa ieguldījumi tiek uzrādīti iegādes vērtībā. Gadījumos, kad ieguldījumu atgūstamā vērtība ir nozīmīgi samazinājusies apstākļu ietekmē, kas nav uzskatāmi par pārejošiem, ieguldījuma vērtība tiek samazināta līdz atgūstamajai vērtībai.

Krājumi

Krājumi tiek uzrādīti pēc zemākās no izmaksu vai tīrās realizācijas vērtības. Materiālu pašizmaksa tiek aprēķināta pēc vidējās svērtās iegādes metodes. Nepabeigtā ražošana tiek uzrādīta pēc tiešo materiālu izmaksu vērtības. Gatavie ražojumi tiek uzrādīti faktiskās ražošanas pašizmaksas vērtībā, kas ietver ražošanas tiešās izmaksas - materiālu un tiešās darba izmaksas, ražošanas pārējās izmaksas - energoresursu, palīgmateriālu, iekārtu un uzturēšanas izmaksas, kā arī nolietojumu un ražošanas vispārējās izmaksas - servisa izmaksas, kas attiecas uz ražošanas procesa nodrošināšanu.

Pircēju un pasūtītāju parādi

Pircēju un pasūtītāju parādi tiek atspoguļoti tīrajā realizācijas vērtībā. Bilancē debitoru parādi atspoguļo neto vērtību, ko iegūst, no debitoru parādu kopsummas, atskaitot uzkrājumus nedrošiem parādiem, kuri aprēķināti, individuāli izvērtējot katru debitoru. Uzkrājumi nedrošiem parādiem atspoguļo aprēķināto zaudējumu novērtējumu uz bilances datumu.

Naudas līdzekļi

Naudas līdzekļi sastāv no naudas līdzekļiem kasē un pieprasījuma noguldījumiem kredītiestādēs.

AS "GRINDEKS"

**FINANŠU PĀRSKATU PIELIKUMI
PAR GADIEM, KAS NOSLĒDZĀS 2004. UN 2003. GADA 31. DECEMBRĪ**

Ieņēmumu un izdevumu uzskaitē

Ieņēmumi un izdevumi tiek atzīti pēc uzkrājumu principa.

Ieņēmumi tiek uzrādīti, kad preces tiek nosūtītas pircējiem un arī īpašumtiesības tiek nodotas pircējiem. Ieņēmumi tiek uzrādīti, atskaitot piešķirtās atlaides.

Izdevumi tiek atzīti, kad tie ir radušies.

Finanšu līzings

Aktīvi, kas ir iegādāti uz finanšu līzinga noteikumiem, ir uzrādīti bilancē pēc to patiesās vērtības iegādes brīdī. Saistības pret līzinga devēju tiek uzrādītas ilgtermiņa un/vai īstermiņa kreditoros kā finanšu līzinga saistības. Līzinga maksājumi tiek sadalīti starp pamatsummas atmaksu un finanšu izdevumiem. Finanšu izdevumi ir aprēķināti atbilstoši neatmaksātajai pamatsummai, izmantojot nemainīgu procentu likmi.

Finanšu izdevumi

Izmaksas, kas saistītas ar aizņēmumiem, tiek norakstītas uz izdevumiem periodā, uz kuru tās attiecas un uzrādītas postenī "Procentu maksājumi un tam līdzīgas izmaksas".

Uzņēmumu ienākuma nodoklis

Uzņēmumu ienākuma nodoklis tiek aprēķināts saskaņā ar Latvijas Republikas nodokļu likumdošanu. Spēkā esošā likumdošana nosaka sekojošas nodokļu likmes: 2003. gadā - 19% un 2004. gadā un turpmāk - 15%.

Atliktais uzņēmumu ienākuma nodoklis

Atliktie nodokļu maksājumi attiecas uz visām īslaicīgām atšķirībām, kas rodas veicot ienākumu un izdevumu uzskaiti atbilstoši grāmatvedības un nodokļu likumdošanai. Atliktie nodokļu maksājumi ir saistības, kas tiek aprēķinātas, izmantojot nodokļu likmes, kas tiks piemērotas, mainoties īslaicīgām atšķirībām. Galvenās īslaicīgās atšķirības rodas no atšķirībām pamatlīdzekļu un nemateriālo ieguldījumu nolietojuma normās nodokļu un grāmatvedības vajadzībām. Atlikto nodokļu maksājumu aktīva postenis tiek iekļauts finanšu pārskatos tikai tādos gadījumos, kad šī aktīva atgūšana ir reāla.

Novērtējumu izmantošana

Sagatavojot finanšu pārskatus, vadībai ir nepieciešams lietot novērtējumus un pieņēmumus. Šie novērtējumi un pieņēmumi ietekmē aktīvu, pasīvu un ārpusbilances posteņu lielumu, kā arī pārskata perioda ieņēmumus un izdevumus. Faktiskie rezultāti var atšķirties no šiem aprēķiniem.

AS "GRINDEKS"

FINANŠU PĀRSKATU PIELIKUMI
PAR GADIEM, KAS NOSLĒDZĀS 2004. UN 2003. GADA 31. DECEMBRĪ

3. NEMATERIĀLIE IEGULDĪJUMI

	Datorprogrammas LVL	Patenti, licences, preču zīmes un tamlīdzīgas tiesības LVL	Kopā LVL
Sākotnējā vērtība			
Uz 2002. gada 31. decembri	153,217	390,228	543,445
iegāde	26,987	522,039	549,026
Uz 2003. gada 31. decembri	180,204	912,267	1,092,471
iegāde	27,050	-	27,050
Uz 2004. gada 31. decembri	207,254	912,267	1,119,521
Uzkrātā amortizācija			
Uz 2002. gada 31. decembri	72,873	178,473	251,346
Aprēķinātā amortizācija	27,456	70,201	97,657
Uz 2003. gada 31. decembri	100,329	248,674	349,003
Aprēķinātā amortizācija	30,813	143,907	174,720
Uz 2004. gada 31. decembri	131,142	392,581	523,723
Atlikusī vērtība			
Uz 2003. gada 31. decembri	79,875	663,593	743,468
Uz 2004. gada 31. decembri	76,112	519,686	595,798

AS "GRINDEKS"

FINANŠU PĀRSKATU PIELIKUMI
PAR GADIEM, KAS NOSLĒDZĀS 2004. UN 2003. GADA 31. DECEMBRĪ

4. PAMATLĪDZEKĻI

	Zemes gabali, ēkas un būves	Iekārtas un mašīnas	Pārējie pamatli- dzekļi	Avansa maksājumi par pamatli- dzekļiem	Pamatlīdzek- ļu izveidošana un nepabeigto celtniecības objektu izmaksas	Kopā
	LVL	LVL	LVL	LVL	LVL	LVL
Sākotnējā vērtība						
Uz 2002. gada 31. decembri	2,993,897	4,722,397	812,476	-	142,955	8,671,725
legāde	236,363	489,245	90,714	382,230	-	1,198,552
Izslēgšana	-	(4,020)	(15,830)	-	-	(19,850)
Uz 2003. gada 31. decembri	3,230,260	5,207,622	887,360	382,230	142,955	9,850,427
legāde	327,514	604,039	226,680	-	-	1,158,233
Nodots ekspluatācijā	285,637	-	-	(179,206)	(106,431)	-
Izslēgšana	-	(88,819)	(1,389)	-	-	(90,208)
Uz 2004. gada 31. decembri	3,843,411	5,722,842	1,112,651	203,024	36,524	10,918,452
Uzkrātais nolietojums						
Uz 2002. gada 31. decembri	752,574	3,474,844	705,123	-	-	4,932,541
Pārskata gada nolietojums	39,748	351,380	30,817	-	-	421,945
Izslēgšana	-	(3,873)	(6,159)	-	-	(10,032)
Uz 2003. gada 31. decembri	792,322	3,822,351	729,781	-	-	5,344,454
Pārskata gada nolietojums	114,533	410,398	47,003	-	-	571,934
Izslēgšana	-	(87,891)	(1,299)	-	-	(89,190)
Uz 2004. gada 31. decembri	906,855	4,144,858	775,485	-	-	5,827,198
Atlikusi bilances vērtība						
Uz 2003. gada 31. decembri	2,437,938	1,385,271	157,579	382,230	142,955	4,505,973
Uz 2004. gada 31. decembri	2,936,556	1,577,984	337,166	203,024	36,524	5,091,254

AS "GRINDEKS"

FINANŠU PĀRSKATU PIELIKUMI
PAR GADIEM, KAS NOSLĒDZĀS 2004. UN 2003. GADA 31. DECEMBRĪ

5. LĪDZDALĪBA RADNIECĪGO UZŅĒMUMU KAPITĀLĀ

	SIA "Grin- deks Ražo- šana" LVL	SIA "Grin- deks Pharma" LVL	AS "Tallinas Farmācijas rūpniecība" (TFR) LVL	AS "Kalceks" LVL	Kopā LVL
Uz 2002. gada 31. decembri	1,980	1,980	947,784	-	951,744
ieguldījuma vērtības palielināšanās iegādes rezultātā	-	-	166,508	-	166,508
ieguldījuma vērtības palielināšanās no ieguldījumu pārvērtēšanas	-	-	308,032	-	308,032
ieguldījuma vērtības palielināšanās no valūtas svārstībām (16. pielikums)	-	-	126,430	-	126,430
Uz 2003. gada 31. decembri	1,980	1,980	1,548,754	-	1,552,714
ieguldījuma vērtības palielināšanās iegādes rezultātā	-	-	391,032	3,425,490	3,816,522
ieguldījuma vērtības palielināšanās no ieguldījumu pārvērtēšanas	-	-	118,412	-	118,412
ieguldījuma vērtības palielināšanās no valūtas svārstībām (16. pielikums)	-	-	92,943	-	92,943
ieguldījuma vērtības izslēgšana	(1,980)	(1,980)	-	-	(3,960)
Uz 2004. gada 31. decembri	-	-	2,151,141	3,425,490	5,576,631
Procentuālais ieguldījums					
Uz 2003. gada 31. decembri	99%	99%	74.68%	-	
Uz 2004. gada 31. decembri	-	-	93.53%	-	

2004. gada Uzņēmums palielināja savu līdzdalību TFR akciju kapitālā no 74.68 % līdz 93.523%, iegādājoties 235,548 akcijas.

2004. gadā TFR guva peļņu EEK 3,106,521 apmērā. TFR pašu kapitāls uz 2004. gada 31. decembri bija EEK 51,223,788.

2004. gada laikā Grindeks noslēdza priekšlīgumu par AS Kalceks akciju iegādi. Līdz 2004. gada beigām Grindeks pārņēma AS Kalceks faktisko kontroli, kā arī veica daļēju apmaksu par akciju iegādi LVL 1,192,493 apmērā. Šo finanšu pārskatu izdošanas brīdī tiek saskaņots pirkuma līgums par 97.4% AS Kalceks akciju iegādi par kopējo summu LVL 3,425,490. Atlikusī maksājuma summa par akciju iegādi LVL 2,232,997 apmērā ir uzrādīta kā Uzņēmuma saistības (īstermiņa saistības: LVL 1,730,997, ilgtermiņa saistības LVL 502,000).

Iegūto aktīvu un saistību patiesās vērtības un akciju iegādes rezultātā radusies Uzņēmuma nemateriālā vērtība ir sekojoša:

	LVL'000
Pirkuma summa	3,425
Iegūto aktīvu novērtētā patiesā vērtība	3,014
Nemateriālā vērtība	411

AS "GRINDEKS"

FINANŠU PĀRSKATU PIELIKUMI
PAR GADĪEM, KAS NOSLEDZĀS 2004. UN 2003. GADA 31. DECEMBRĪ

6. GATAVIE RAŽOJUMI UN PRECES PĀRDOŠANAI

	2004 LVL	2003 LVL
Prece pārdošanai	1,266,142	695,905
Pašražotā un kopražotā produkcija	687,335	650,100
Kopā	1,953,477	1,346,005

7. CITI DEBITORI

	2004 LVL	2003 LVL
Pievienotās vērtības nodokļa pārākums (18. pielikums)	58,326	89,225
Sociālā nodokļa pārākums (18. pielikums)	18,256	
Pievienotās vērtības nodoklis par neapmaksātiem rēķiniem	-	37,446
Pārējie	423,902	344,041
Kopā	500,484	470,712

8. NAUDAS LĪDZEKĻI

	2004 LVL	2003 LVL
Naudas līdzekļi bankā	293,413	82,431
Naudas līdzekļi kasē	6,437	19,122
Kopā	299,850	101,553

9. AKCIJU KAPITĀLS

Uz 2004. un 2003. gada 31. decembri Uzņēmuma emitētais akciju kapitāls sastāvēja no 7,735,000 parastajām akcijām ar katras akcijas nominālvērtību LVL 1. Publiski emitēto akciju skaits ir 4,395,600.

Uzņēmuma akcionāri uz 2004. un 2003. gada 31. decembri bija sekojoši:

	Procentuālais ieguldījums (%)
Kirovs Lipmans	27.38
Anna Lipmane	20.70
Vitālijs Gavrilovs	14.00
Jānis Naglis	3.70
VAS "Valsts sociālās apdrošināšanas fonds"	2.84
"Solem LLC" (ASV)	-
Citi akcionāri	31.38
Kopā	100.00

AS "GRINDEKS"

FINANŠU PĀRSKATU PIELIKUMI
PAR GADIEM, KAS NOSLĒDZĀS 2004. UN 2003. GADA 31. DECEMBRĪ

10. AIZŅĒMUMI NO KREDĪTIESTĀDĒM

	2004 LVL	2003 LVL
Kredītlīnija no Hansabankas, Latvija	1,171,192	1,053,689
Finanšu ministrija (Pasaules Bankas kredīts)	380,000	270,500
Hansabanka, Latvija	197,806	342,628
Vereinsbanka, Latvija	191,216	-
Pareks banka, Latvija	177,600	-
Hansabanka, Latvija	167,235	160,337
Hansabanka, Latvija	-	26,282
Īstermiņa aizņēmumi no kredītiestādēm	2,285,049	1,853,436
Finanšu ministrija (Pasaules Bankas kredīts)	1,064,769	1,457,182
Vereinsbanka, Latvija	669,256	-
Pareks banka, Latvija	503,200	-
Hansabanka, Latvija	432,047	574,561
Hansabanka, Latvija	25,800	234,440
Ilgtermiņa aizņēmumi no kredītiestādēm	2,695,072	2,266,183
Kopā	4,980,121	4,119,619
Aizņēmumi ir atmaksājami sekojoši:	2004 LVL	2003 LVL
Pirmajā gadā	2,285,049	1,853,436
Otrajā gadā	941,851	638,226
No trešā līdz piektajam gadam	1,753,221	1,627,957
Kopā	4,980,121	4,119,619
Īstermiņa aizņēmumi no kredītiestādēm (uzrādīts īstermiņa kreditoros)	(2,285,049)	(1,853,436)
Ilgtermiņa aizņēmumi no kredītiestādēm	2,695,072	2,266,183

	2004 LVL	2003 LVL
1994. gadā Uzņēmums saņēma rehabilitācijas kredītu no Finanšu Ministrijas USD 6,322,957 apmērā (vēlāk kredīta atmaksā tika piesaistīta valūtas grozam, kurš sastāv no USD 1, JPY 125 un DEM 2) ar gada procentu likmi 7.6% gadā.		
2004. gada 22. novembrī tika noslēgts Kredīta pārjaunojuma līgums, kurā atlikušās saistības fiksētas latos un sastāda LVL 1,444,769. Procentu likme noteikta Valsts iekšējā aizņēmuma obligāciju pēdējās izsoles vidējā gada peļņas likme plus 0,5 %. Kredīta atmaksas termiņš ir 2007. gada 5. septembris. Uzņēmums atbild par kredītsaistību izpildi ar visu savu mantu.	1,444,769	1,727,682
1998. gada 20. martā Uzņēmums saņēma kredītlīniju no Hansabankas. Saskaņā ar 2003. gada 20. janvāra izmaiņām kredītlīnijas limits ir noteikts USD 2,200,000 un kredītlīnijas darbības termiņš ir 2004. gada 20. janvāris, gada procentu likme no 2003. gada maija tika noteikta USD 3 mēnešu LIBOR plus 2 %. 2004. gada 20. janvārī kredītlīnijas darbības termiņš ir pagarināts līdz 2005. gada 20. janvārim. 2005. gada 20. janvārī kredītlīnijas limits tika noteikts EUR 2,400,000 apmērā ar procentu likmi 6 mēnešu EURIBOR plus 1,8 %, darbības termiņš tika pagarināts līdz 2006. gada 27. janvārim. Kredits ir nodrošināts ar aktīvu komercķīlu.	1,171,192	1,053,689

AS "GRINDEKS"

FINANŠU PĀRSKATU PIELIKUMI

PAR GADIEM, KAS NOSLĒDZĀS 2004. UN 2003. GADA 31. DECEMBRĪ

<p>2004. gada 29. jūnijā Uzņēmums saņēma ilgtermiņa kredītu no AS Vercinsbank Rīga EUR 1,200,000 apmērā pamatlīdzekļu iegādes refinansēšanai ar atmaksas termiņu 2009. gada 30. jūnijs. Gada procentu likme noteikta 3 mēnešu EURIBOR plus 1,6%. Kredīts ir nodrošināts ar aktīvu komercķīli.</p>	860,472	-
<p>2004. gada 10. martā Uzņēmums saņēma ilgtermiņa kredītu no AS Pareks banka Rīga EUR 1,360,000 apmērā apgrozāmo līdzekļu papildināšanai ar atmaksas termiņu 2008. gada 10. oktobris. Gada procentu likme noteikta 3 mēnešu EURIBOR plus 1,65%. Kredīts ir nodrošināts ar aktīvu komercķīli.</p>	680,800	-
<p>2003. gada 30. jūlijā Uzņēmums saņēma ilgtermiņa kredītu no Hansabankas EUR 1,130,000 apmērā, lai segtu TFR saistības pret Sampopank Igaunijā ar atmaksas termiņu 2008. gads. Gada procentu likme noteikta 6 mēnešu EUR Libor plus 2%. Kredīts ir nodrošināts ar aktīvu komercķīli.</p>	599,282	734,898
<p>1999. gada 9. septembrī Uzņēmums saņēma kredītu no Hansabankas USD 1,000,000 apmērā. 2000. gada 20. martā kredīts tika pārkreditēts uz summu USD 1,800,000 ar atmaksas termiņu 2003. gada 20. marts. 2003. gada 24. februārī atmaksas termiņš tika pagarināts līdz 2006. gada 20. februārim. Procentu likme ir noteikta 3 mēnešu USD LIBOR plus 2%. Kredīts ir nodrošināts ar aktīvu komercķīli.</p>	223,606	577,068
<p>2001. gada 16. maijā Uzņēmums saņēma ilgtermiņa kredītu no Hansabankas USD 300,000 apmērā ar atmaksas termiņu 2004. gada 16. maijs. Gada procentu likme noteikta 6 mēnešu USD LIBOR plus 2%. Kredīts ir nodrošināts ar aktīvu komercķīli.</p>	-	26,282
Kopā	4,980,121	4,119,619

AS "GRINDEKS"

FINANŠU PĀRSKATU PIELIKUMI

PAR GADIEM, KAS NOSLĒDZAS 2004. UN 2003. GADA 31. DECEMBRĪ

11. PARĀDI PIEGĀDĀTĀJIEM UN DARBUŅĒMĒJIEM

	2004 LVL	2003 LVL
AS Sanitas	1,831,982	1,066,329
AS "Tallinas Farmācijas rūpnīca" (TFR)	1,185,824	454,021
Johnson and Johnson Consumer Pharmaceuticals	20,929	83,097
Pārējie	1,110,513	954,308
Kopā	4,149,248	2,557,755

12. NETO APGROZĪJUMS

	2004 LVL	2003 LVL
Krievija	9,003,150	5,778,836
Citas NVS valstis	6,929,953	5,434,723
Lietuva	4,166,541	2,997,932
Latvija	2,429,904	2,323,028
Igaunija	1,124,042	688,057
Japāna un citas valstis	3,522,810	3,470,116
Saņemtās komisijas par ražošanas pakalpojumiem	138,463	324,961
Komisija par konsignācijā pieņemto preču pārdošanu	16,986	107,503
Bruto apgrozījums	27,331,849	21,125,156
Piešķirtās atlaides	(2,607,107)	(2,364,647)
Neto apgrozījums	24,724,742	18,760,509

AS "GRINDEKS"

FINANŠU PĀRSKATU PIELIKUMI
PAR GADIEM, KAS NOSLĒDZĀS 2004. UN 2003. GADA 31. DECEMBRĪ

13. PĀRDOTĀS PRODUKCIJAS RAŽOŠANAS IZMAKSAS

	2004 LVL	2003 LVL
Pārdošanai iepirktais preces	9,451,641	6,100,135
Izejvielas, iepakojums un citas materiālās vērtības	2,218,614	3,201,257
Tiešās darba algas un sociālās apdrošināšanas maksājumi	1,814,601	1,651,120
Pamatlīdzekļu un nemateriālo ieguldījumu nolietojums	476,026	394,072
Pētniecības izmaksas	461,933	266,765
Siltumenerģija, gāze, elektroenerģija, ūdens un kanalizācija	405,593	371,777
Saimnieciskie darbi	263,899	109,931
Patentu aizsardzības izmaksas	213,664	135,820
Ēku, iekārtu, mašīnu remonts un uzturēšana	183,920	258,714
Atkritumu aizvākšana	81,389	83,195
Darba apģērbu noma	53,266	50,792
Transporta izmaksas	52,877	150,913
Pārējās izmaksas	243,984	263,357
Kopā	15,921,407	13,037,848

14. PĀRDOŠANAS IZMAKSAS

	2004 LVL	2003 LVL
Reklāma	1,434,004	645,260
Darba algas un sociālās apdrošināšanas maksājumi	442,004	372,925
Pārstāvniecību uzturēšanas izmaksas	302,105	467,049
Preču nosūtīšanas izdevumi	253,091	206,654
Medikamentu reģistrācijas izdevumi	119,789	76,101
Komisijas naudas	69,261	289,680
Krāvu apdrošināšana	54,135	64,132
Sakaru izdevumi	45,315	29,953
Komandējumu izdevumi	44,178	39,217
Reklāmai izmantotā gatavā produkcija	16,923	41,055
Pārējās izmaksas	288,470	107,640
Kopā	3,069,275	2,339,666

AS "GRINDEKS"

FINANŠU PĀRSKATU PIELIKUMI
PAR GADIEM, KAS NOSLĒDZĀS 2004. UN 2003. GADA 31. DECEMBRĪ

15. ADMINISTRĀCIJAS IZMAKSAS

	2004 LVL	2003 LVL
Darba algas un sociālās apdrošināšanas maksājumi	916,659	664,118
Pamatlīdzekļu un nemateriālo ieguldījumu nolietojums	229,747	124,138
Darbinieku apdrošināšana	123,188	76,061
Transporta izmaksas	121,891	50,347
Apsardzes izmaksas	108,907	99,704
Komandējumu izdevumi	62,623	25,211
Dalība zinātņu konferencēs, kadru kvalifikācija	54,175	44,252
Sakaru izdevumi	48,766	23,918
Banku pakalpojumi	45,464	42,560
Profesionālie pakalpojumi	39,957	40,722
Pārējās izmaksas	682,960	821,811
Kopā	2,434,337	2,012,842

2004. gadā vidējais darbinieku skaits Uzņēmumā bija 502 un attiecīgi 2003. gadā - 521.

Padomes un valdes atalgojums ir sekojošs:

	2004 LVL	2003 LVL
Padomes locekļu darba samaksa	300,240	235,720
Sociālās apdrošināšanas maksājumi	14,761	17,534
Kopā padomes locekļu atalgojums	315,001	253,254
Valdes locekļu darba samaksa	198,105	143,705
Sociālās apdrošināšanas maksājumi	13,514	14,059
Kopā valdes locekļu atalgojums	211,619	157,764
Kopā	526,620	411,018

16. PĀRĒJIE UZŅĒMUMA SAIMNIECISKĀS DARBĪBAS IEŅĒMUMI

	2004 LVL	2003 LVL
Ieņēmumi no TFR ieguldījuma pārvērtēšanas (5. pielikums)	92,943	126,430
Uzkrājumu samazinājums	27,254	12,896
Ieņēmumi no pamatlīdzekļu izslēgšanas	27,148	1,988
Ieņēmumi no darījumiem ar sertifikātiem	20,903	20,904
Tvaika un nevajadzīgo materiālo vērtību pārdošana	11,716	14,919
Ieņēmumi no telpu nomas	10,243	5,832
Ieņēmumi no valūtas kursa svārstībām, neto	-	137,852
Infrastruktūras ieņēmumi	-	39,009
Pārējie ieņēmumi	195,010	140,196
Kopā	385,217	500,026

AS "GRINDEKS"

FINANŠU PĀRSKATU PIELIKUMI
PAR GADIEM, KAS NOSLĒDZĀS 2004. UN 2003. GADA 31. DECEMBRĪ

17. PĀREJĀS UZŅĒMUMA SAIMNIECISKĀS DARBĪBAS IZMAKSAS

	2004 LVL	2003 LVL
Zaudējumi no valūtas kursa svārstībām, neto	275,233	-
Tieši norakstīti nepiedzenamie parādi	42,537	-
Uzkrājumi nedrošiem parādiem	71,443	-
Sponsorēšana	19,264	55,576
Sociālās izmaksas	3,091	4,135
Izdevumi no pamatlīdzekļu izslēgšanas	1,018	6,957
Soda naudas un līgumsodi	490	2,340
Infrastruktūras izdevumi	-	80,973
Pārējie	325,904	256,234
Kopā	738,980	406,215

18. NODOKĻI UN SOCIĀLĀS NODROŠINAŠANAS MAKSĀJUMI

	Nodokļu saistības uz 2003. gada 31. decembri LVL	Nodokļu pārmaksa uz 2003. gada 31. decembri LVL	Aprēķināts par 2004. gadu LVL	Ieskaitīts cita nodokļa apmaksai LVL	Samaksāts 2004. gadā LVL	Nodokļu saistības uz 2004. gada 31. decembri LVL	Nodokļu pārmaksa uz 2004. gada 31. decembri LVL
Uzņēmumu ienākuma nodoklis no maksājumiem nerezidentiem	19,050	-	10,709	-	(29,759)	-	-
Uzņēmumu ienākuma nodoklis	237,338	-	442,464	(82,781)	(395,410)	201,611	-
Nekustamā Ipašuma nodoklis	818	-	35,048	-	(40,549)	-	(4,683)
Pievienotās vērtības nodoklis	-	(89,225)	(693,431)	724,330	-	-	(58,326)
Sociālās nodroši- nāšanas maksājumi	40,267	-	737,888	(641,549)	(154,862)	-	(18,256)
Dabas resursu nodoklis	-	(10)	1,883	-	(2,360)	-	(487)
Iedzīvotāju ienākuma nodoklis	16,915	-	625,228	-	(615,047)	27,096	-
Riska nodeva	-	-	2,644	-	(2,461)	183	-
Kopā	314,388	(89,235)	1,162,433	-	(1,240,448)	228,890	(81,752)

AS "GRINDEKS"

**FINANŠU PĀRSKATU PIELIKUMI
PAR GADIEM, KAS NOSLĒDZĀS 2004. UN 2003. GADA 31. DECEMBRĪ**

21. DARĪJUMI AR RADNIECĪGAJIEM UZŅĒMUMIEM

Gada laikā ar radniecīgajiem uzņēmumiem tika veikti dažādi darījumi, ieskaitot tirdzniecību.

Darījumi ar radniecīgajiem uzņēmumiem un norēķinu atlikumi ir sekojoši:

AS Tallinas Farmaceutiskā rūpnīca ("TFR"); AS "Kalceks"

Bilances kontu atlikumi ir šādi:

	2004	2003
	LVL	LVL
Parāds par iegādāto precī AS TFR	1,185,824	454,021
Parāds par iegādāto precī AS "Kalceks"	11,737	-
Pārējās saistības AS TFR	-	12,741
Kopā saistības	1,197,561	466,762

2003. gada 27. oktobrī saskaņā ar pirkuma līgumu starp Tallinas Farmācijas rūpnīcu un AS "Grindeks" Uzņēmums iegādājās Tallinas tablešu ražošanas reģistrācijas dokumentus un intelektuālo īpašumu, kas saistīts ar tablešu ražošanas sākotnējo izstrādi, ražošanu un reģistrāciju vairākās valstīs LVL 522,039 vērtībā.

Ieņēmumi un izdevumi ir šādi:

	2004	2003
	LVL	LVL
Ieņēmumi		
Komisijas par ražošanas pakalpojumiem	-	5,416
Pārējie saimnieciskās darbības ieņēmumi	18,922	2,991
Kopā ieņēmumi	18,922	8,407
Izdevumi		
Preču iegādes izdevumi	2,727,439	2,256,772
Pārdošanas izmaksas	-	60,706
Administrācijas izmaksas	-	30,299
Pārējās saimnieciskās darbības izmaksas	7,539	-
Kopā izdevumi	2,734,978	2,347,777

22. IESPĒJAMĀS SAISTĪBAS

2002. gada 30. oktobrī AS "Kalceks" ar AS Pareks Banka ir noslēdzis aizdevuma līgumu. Saskaņā ar šo līgumu AS "Kalceks" uz laiku līdz 2017. gada 30. oktobrim ir piešķirts aizdevums LVL 5,600,000 apmērā. Uzņēmumam ir tiesības saņemt aizdevumu LVL (0.89% gadā + 6 mēnešu RIGIBOR), EUR (1.1.% + 6 mēnešu LIBOR) gadā un USD (1.1.% + 6 mēnešu LIBOR). Aizdevums ir izmantojams vienīgi zāļu ražošanas izveidošanai. Kredīts ir nodrošināts ar AS Kalceks piederošo nekustamo īpašumu, AS Grindeks galvojumu un Latvijas Republikas galvojumu. Uz 2004. gada 31. decembri AS "Kalceks" aizdevumu nav izmantojis.
