

INFORMĀCIJAS ATKLĀŠANAS PROSPEKTS

publiska akciju sabiedrība

"GRINDEKS"

4 395 600 parastās akcijas ar nominālvērtību Ls 1

Informācijas atklāšanas prospektā ietvertā informācija attiecas uz slēgtās emisijas 4 395 600 parastām akcijām ar nominālvērtību Ls 1, kas saskaņā ar Valsts akciju sabiedrības "Privatizācijas aģentūra" valdes 1997.gada 29.maija lēmumu nr. 88/1277 apstiprinātiem Latvijas Republikas valsts medicīnisko preparātu pētniecības un ražošanas firmas "Grindeks" privatizācijas noteikumiem un Valsts akciju sabiedrības "Privatizācijas aģentūra" valdes 1997.gada 12. decembra lēmumu nr.246/3075 tika laisti publiskajā apgrozībā un reģistrēti Vērtspapīru tirgus komisijā 1997.gadā. 12. decembrī, reģistrācijas apliecība N.88.

Informācijas atklāšanas prospekts apstiprināts 2001.g. 9. oktobrī PAS "Grindeks" valdes sēdē.

Informācijas atklāšanas prospekts
reģistrēts Finanšu un kapitāla tirgus komisijā
Reģistrācijas datums 2001. gada 19. oktobrī

Emisijas apliecība nr. 88, izsniegta, pamatojoties uz Vērtspapīru tirgus komisijas 1997.gada 12. decembra rīkojumu nr. 124

Finanšu un kapitāla tirgus komisija nav atbildīga par informācijas atklāšanas prospektā sniegto informāciju, un reģistrācijas fakts nepauž Finanšu un kapitāla tirgus komisijas attieksmi pret publiskajā apgrozībā laižamajiem vērtspapīriem.

oktobris.2001.

Satura rādītājs:

<u>1.IEVADDAĻA</u>	<u>6</u>
1.1.Emitenta nosaukums.	6
1.2.Emitenta statuss	6
1.3.Emitenta juridiskā adrese	6
1.4.Emitenta darbības galveno virzienu īss apraksts	6
1.5.Registrācijas apliecības numurs un dati	6
1.6.Registrētā un apmaksātā pamatkapitāla apmērs latos	7
1.7.Informācijas atklāšanas prospekta izstrādāšanas vieta un datums	7
1.8.Ziņas par personām, kas izstrādāja informācijas atklāšanas prospektu	7
1.9.To vietu pilna adrese un laiks, kur un kad iespējams saņemt vai iepazīties ar informācijas atklāšanas prospektu	8
1.10.Atbildīgās personas apstiprinājums	8
1.11.Revidenti	8
<u>2.PAR PUBLISKAJĀ APGROZĪBĀ ESOŠIEM VĒRTSPAPĪRIEM</u>	<u>9</u>
2.1. Informācija par publiskajā apgrozībā esošiem vērtspapīriem	9
2.2. Publiskā piedāvājuma raksturojums	9
2.3. Akciju laišanas publiskajā apgrozībā mērķis	9
2.4. Publiskajā apgrozībā laisto vērtspapīru raksturojums	10
2.5. Publiskajā apgrozībā laisto vērtspapīros nostiprinātās tiesības un pienākumi	10
2.5.1. Publiskajā apgrozībā laisto vērtspapīru balsošanas tiesības	10
2.5.2. Tiesības, saskaņā ar likumu "Par vērtspapīriem"64.un 65.pantiem.	10
2.5.3. Ieguldītāju tiesības likvidācijas gadījumā	12
2.5.4.Publiskajā apgrozībā laisto vērtspapīru nodrošinājums	13
2.5.5. Ieguldītāju iegūtā ienākumu aplikšana ar ienākuma nodokli	13
2.5.6. Dividenžu (procentu) izmaksas kārtība un termiņi	13
2.6. Informācija par agrāk emitētiem vērtspapīriem	14
<u>3.PAR EMITENTU.</u>	<u>16</u>

3.1. Emitenta dibinātāji.	16
3.2 Pārvaldes struktūra.	16
3.2.1. Valde.	19
3.2.2. Padome.	19
3.2.3. Vadošie darbinieki.	20
3.3. Emitenta darbības termiņš.	22
3.4. Pamatkapitāla apmērs un struktūra	22
3.5. Lielākie sabiedrības akcionāri	22
3.6. Piedalīšanās citās uzņēmēj sabiedrībās vai sabiedriskās organizācijās ar savu kapitālu.	22
3.7. Uzņēmuma filiāles .	23
3.8. Padomes un valdes locekļu pārstāvība un līdzdalība.	24
3.9. Personas, kurām pieder emitenta akcijas un to sadalījums.	24
<u>4. PAR EMITENTA DARBĪBU</u>	<u>25</u>
4.1. Vēsture.	25
4.2. Emitenta darbības virzieni.	27
4.2.1. Ražošanas veidi	27
4.2.2. Ražošanas cenas.	28
4.2.3. Salīdzinošie statistikas rādītāji par emitenta darbību nozarē.	29
4.2.4. Darbības apjoms vietējā tirgū un ārpus tā, pircēju struktūra, galveno konkurentu raksturojums	30
4.2.5. Piegādātāji un partneri.	30
4.2.6. Ražošanas jaudas un to noslogojums.	31
4.3. Uzņēmuma un nozares attīstības perspektīvas.	31
4.4. Emitenta pašu kapitāla	32
4.5. Aizņēmumi.	33
4.6. Nekustamais īpašums un citi pamatlīdzekļi.	35
4.6.1. Emitenta būvju un ēku atrašanās vieta, to funkcionālā nozīme.	35
4.6.2. Ziņas par nekustamo īpašumu īpašumtiesību stāvokli.	37
4.6.3. Emitenta galvenās iekārtu grupas un tehnoloģiskās līnijas.	38
4.7. Īpašuma iekļājumi un galvojumi par citu personu saistībām.	40
4.8. Patenti un licences	40
4.9. Prasības, tiesu procesi un izpildraksti.	41

4.10. Apdrošināšana.	41
4.11. Galvenie riska faktori, kas saistīti ar sabiedrības darbību.	41
4.11.1. Politiskais risks.	41
4.11.2. Ekonomiskie riski.	42
4.11.3. Sociālie riski	42
4.11.4. Tehniskie, tehnoloģiskie un ekoloģiskie riski	42
4.12. Emitenta akciju kotācija Rīgas Fondu Biržā.	43
<u>5. NODAĻA PAR EMITENTA FINANSIĀLO STĀVOKLI.</u>	<u>44</u>
5.1. Ievaddaļa.	44
5.2. Peļņas un zaudējumu aprēķins.	45
5.3. Bilance	47
5.4. Finanšu kustība.	49
5.5. Peļņas un zaudējumu aprēķina posteņu paskaidrojumi.	51
5.5.1. Postenis N 1. Neto apgrozījums.	51
5.5.2. Postenis N 2 Pārdotās produkcijas ražošanas izmaksas.	53
5.5.3. Postenis N 3. Produkcijas pārdošanas izmaksas.	53
5.5.4. Postenis N 4. Produkcijas administratīvās izmaksas.	54
5.5.5. Postenis N 5. Pārējie uzņēmuma saimnieciskās darbības ieņēmumi (Ls).	54
5.5.6. Postenis N 6. Pārējie uzņēmuma saimnieciskās darbības izdevumi (Ls)	54
5.5.7. Postenis N 7. Ieņēmumi no līdzdalības radniecīgo un asociēto uzņēmumu kapitālā	55
5.5.8. Postenis N 12. Ārkārtas ieņēmumi.	55
5.5.9. Postenis N 13 Ārkārtas izmaksas.	55
5.5.10. Postenis N 14. Uzņēmuma ienākuma nodoklis.	55
5.6. Bilances posteņu paskaidrojumi.	56
5.6.1. Postenis N 1. Nemateriālo ieguldījumu atlikusī vērtība (Ls).	56
5.6.2. Postenis N 2. Pamatlīdzekļi.	56
5.6.3. Postenis N 3. Ilgtermiņa finanšu ieguldījumi	58
5.6.4. postenis N 4 Krājumi.	60
5.6.5. Postenis N 5. Debitori.	60
5.6.6. Postenis N 6. Naudas līdzekļi.	61
5.6.7. Postenis N 7. Pašu kapitāls.	61
5.6.8. Postenis N 9. Ilgtermiņa parādi	62
5.6.9. Postenis N 10. Aizņēmumu no kredītiestādēm īstermiņa daļa Ls	63
5.6.10. Postenis N 11. Īstermiņa parādi. Parādi piegādātājiem (Ls).	64
5.6.11. Postenis N 12. Īstermiņa parādi. Pārējie kreditori.	64
5.6.12. Postenis N 13. Uzņēmuma pārskata perioda peļņa.	65

5.7.Iepriekšējos gados izmaksātās dividendes.	65
5.8.Emitenta rezerves fonds.	65
5.9.Emitenta norēķini ar budžetu.	66
5.10.Bilances finansu rādītāji.	66
5.10.1.Akciju kapitāla rentabilitāte.	66
5.10.2. Saistību īpatsvars bilancē.	66
5.10.3. Kreditoru saistību attiecība pret pašu kapitālu. (koeficients)	66
5.10.5. Papildus finansu uzskaites koeficienti.	67
5.11.Zvērinātu revidentu veiktais emitenta 2000. finansu gada finansiālā stāvokļa novērtējums (pielikumā).	68
<u>6. EMISIJAS PROSPEKTĀ LIETOTIE TERMINI UN JĒDZIENI</u>	<u>69</u>

1.Ievaddaļa

1.1.Emitenta nosaukums.

Publiskā akciju sabiedrība "Grindeks" (vai saīsinātājs nosaukums PAS "Grindeks").

1.2.Emitenta statuss

Publiskā akciju sabiedrība.

1.3.Emitenta juridiskā adrese

Latvija, Rīga, Krustpils iela 53, LV - 1063, fakss 7820148, tel. 7139458.

1.4.Emitenta darbības galveno virzienu īss apraksts

- Medicīnisko preparātu un diagnostikumu radīšana un ražošana; laboratorijas dzīvnieku audzēšana; izdevējdarbība;
- importa un eksporta operācijas;
- sakaru veidošana, savas produkcijas noieta tīkla organizēšana; tirdzniecības darījumi ar zālēm un medicīnas precēm;
- zāļu lieltirgotavu atvēršana un darbība.

1.5.Reģistrācijas apliecības numurs un dati

Reģistrēts LR Uzņēmumu reģistrā 1991. gada 11. oktobrī, Rīgā ar nr. 000303493. Atkārtoti PAS "Grindeks" kā publiska akciju sabiedrība reģistrēta 1997.gada 25.augustā.

1.6.Registrētā un apmaksātā pamatkapitāla apmērs latos

Registrētā un apmaksātā pamatkapitāla apmērs Informācijas prospekta apstiprināšanas brīdī ir Ls 7,735.000

Visas akcijas ir parastās akcijas.

Visas akcijas ir vienas kategorijas akcijas - akcijas ar balsstiesībām, izņemot valdes rezerves 4 400 akcijas, kas ir bez balsstiesībām.

Katras parastās akcijas nominālvērtība ir Ls 1.

Kopējais akciju skaits ir 7 735 000 par summu Ls 7 735 000.

Pamatkapitāls	Vērtspapīrs	Vērtspapīru veids	Vērtspapīru kategorija	Vērtspapīru nominālv. Ls	Vērtspapīru daudzums	Summa Ls	Kopsumma Ls
Registrētais	akcijas akcijas	parastās parastās	ar balssties. b/balssties.	1	7,730,600	7,730,600	7,735,000
				1	4,400	4,400	
Apmaksātais	akcijas akcijas	parastās parastās	ar balssties. b/balssties.	1	7,730,600	7,730,600	7,735,000
				1	4,400	4,400	

1.7.Informācijas atklāšanas prospekta izstrādāšanas vieta un datums

Latvija, Rīga, Krustpils iela 53, 2001. gada augustā, PAS "Grindeks".

1.8.Ziņas par personām, kas izstrādāja informācijas atklāšanas prospektu

Informācijas atklāšanas prospektu sagatavoja emitents.

Informācijas atklāšanas prospektu sagatavoja:

Pēteris Mārtiņš Stupāns, pers.kods 081161 - 12618, PAS "Grindeks" Valdes priekšsēdētājs, tel. 7139458.

1.9.To vietu pilna adrese un laiks, kur un kad iespējams saņemt vai iepazīties ar informācijas atklāšanas prospektu

Rīgas fondu biržā, Doma laukums 6, Rīga, darba dienās no 9.00 līdz 16.00.
PAS "Grindeks" kancelejā, Krustpils iela 53, Rīga, darba dienās no 10.00 līdz 13.00.

1.10.Atbildīgās personas apstiprinājums

Saskaņā ar 2001.gada 19.jūlija PAS "Grindeks" kārtējas akcionāru pilnsapulces lēmumu valde ir pilnvarota parakstīt informācijas atklāšanas prospektu.

Mēs, apliecinām, ka informācija, kas sniegta šajā Informācijas atklāšanas prospektā, atbilst patiesībai, un, ka netiek slēpti fakti, kas varētu kaitēt iespējamo ieguldītāju interesēm.

_____ Pēteris. M. Stupāns, valdes priekšsēdētājs

_____ Ērika Pleiša , valdes locekle

_____ Jeļena Borcova, valdes locekle

1.11.Revidenti

Emitenta darbības revīziju par 2000. saimniecisko gadu veikusi

Auditorfirma "Deloitte & Touche".

Adrese- Rīga , Bīskapa gāte , 2 , LV 1050

Telefons - 7210097

Irina Saksaganska, zvērinātā revidente, sertifikāts Nr. 44.

2.PAR PUBLISKAJĀ APGROZĪBĀ ESOŠIEM VĒRTSPAPĪRIEM

2.1. Informācija par publiskajā apgrozībā esošiem vērtspapīriem

Saskaņā ar Valsts akciju sabiedrības "Privatizācijas aģentūra" valdes 1997.gada 29. maija lēmumu nr.88/1277 apstiprinātiem Latvijas Republikas valsts medicīnisko preparātu pētniecības un ražošanas firmas "Grindeks" privatizācijas noteikumiem un Valsts akciju sabiedrības "Privatizācijas aģentūra" valdes 1997.gada 12. decembra lēmumu nr.246/3075 slēgtās emisijas

4 395 600 parastās akcijās ar nominālvērtību Ls 1 tika laistas publiskajā apgrozībā.

Informācijas atklāšanas prospekts ir apstiprināts 2001.gada 9. oktobrī ar PAS "Grindeks" valdes sēdes lēmumu.

Informācijas atklāšanas prospektu izstrādā emitents.

Uz Informācijas atklāšanas prospekta sagatavošana brīdi akciju sadalījums ir sekojošs:

Publiskā apgrozībā var būt	4 395 600 akcijas
Publiskā apgrozībā nevar būt tajā skaitā:	3 339 400 akcijas
Valdes rezerves akcijas	4 400 akcijas
Slēgtā emisijā emitētās akcijas	3 335 000 akcijas

2.2. Publiskā piedāvājuma raksturojums

Publiskās akciju sabiedrības slēgtās emisijas vērtspapīru laišana publiskajā apgrozībā.

2.3. Akciju laišanas publiskajā apgrozībā mērķis

Tiesību došana akcionāriem brīvi rīkoties ar savām akcijām.

2.4. Publiskajā apgrozībā laisto vērtspapīru raksturojums

Emisijas apjoms Ls 4 395 600

Akciju skaits 4 395 600

Vērtspapīru veids, šķira, kategorija – parastas akcijas, ar balsstiesībām

Nominālvērtība – 1 Ls

2.5. Publiskajā apgrozībā laisto vērtspapīros nostiprinātās tiesības un pienākumi

2.5.1. Publiskajā apgrozībā laisto vērtspapīru balsošanas tiesības

1 akcija viena balss.

2.5.2. Tiesības , saskaņā ar likumu “Par vērtspapīriem”64.un 65.pantiem.

Saskaņā ar likumu “Par vērtspapīriem” 64., 65. pantiem. Jebkuram ieguldītājam, kurš vēlas iegādāties PAS “Grindeks” akcijas tādā daudzumā, kas viņam akcionāru sapulcē nodrošinātu vismaz vienu desmitdaļu, vienu ceturtdaļu, pusi, trīs ceturtdaļas , jāpaziņo par to Vērtspapīru tirgus komisijai.

64. pants (1) Jebkuram ieguldītājam, kurš iegūst savā īpašumā publiskajā apgrozībā laistās akcijas tādā daudzumā, kas nodrošina vismaz vienu desmitdaļu vai vienu ceturtdaļu no visām akcionāru pilnsapulces balsīm, par to septiņu dienu laikā no akciju iegūšanas dienas jāpaziņo Komisijai un akciju sabiedrībai.

(2) Ja ieguldītājs septiņu dienu laikā no akciju iegūšanas dienas pārdod akcijas šā panta pirmajā daļā minētajā daudzumā, viņam par akciju iegādāšanos akciju sabiedrībai nav jāpaziņo.

(3) Ja ieguldītājs pārdod akcijas šā panta pirmajā daļā noteiktajā daudzumā pēc tam, kad viņš paziņojis akciju sabiedrībai par akciju iegādāšanos, vai arī ja ieguldītājs pārdod tādu šo akciju daudzuma daļu, kas samazina viņa balsu skaitu akcionāru pilnsapulcē vismaz par pieciem procentiem, par to septiņu dienu laikā no pārdošanas dienas jāpaziņo Komisijai un akciju sabiedrībai.

(4) Ja ieguldītājs šā panta pirmajā un trešajā daļā noteiktajos gadījumos un termiņos neinformē akciju sabiedrību, viņš nevar izmantot balsstiesības, ko nodrošina noteikta daudzuma akcijas, kas iegādātas virs šā panta pirmajā daļā noteiktajiem balsstiesību normatīviem.

(5) Akcionāru pilnsapulces lēmumi, kas pieņemti, nelikumīgi izmantojot balsstiesības, ko nodrošina noteikta daudzuma akcijas, nav spēkā.

(6) Ja akcionāra balsstiesības akcionāru pilnsapulcē pārsniedz vienu desmitdaļu vai vienu ceturtdaļu no visām akcionāru pilnsapulces balsīm vai tās ir attiecīgi

samazinājušās, akciju sabiedrībai deviņu dienu laikā no dienas, kad saņemts ieguldītāja oficiāls paziņojums vai akciju sabiedrība citādā veidā uzzinājusi par izmaiņām akcionāru balsstiesībās, jāpublicē minētais paziņojums laikrakstā "Latvijas Vēstnesis" un vismaz vienā vietējā laikrakstā.

65.pants. (1) Jebkuram ieguldītājam, kurš vēlas iegādāties publiskās akciju sabiedrības akcijas tādā daudzumā, kas viņa balsstiesības akcionāru pilnsapulcē sasniedz vai pārsniedz pusi, trīs ceturtdaļas no kopējā balsu skaita, jāiesniedz ziņojums Komisijai, kurā jānorāda:

- 1) ieguldītāja juridiskais statuss;
- 2) akciju iegādei izmantotais ienākumu avots;
- 3) akciju iegūšanas mērķis;

4) ieguldītājam jau piederošo attiecīgās akciju sabiedrības akciju skaits, kā arī balsstiesības, ko šīs akcijas nodrošina;

5) jebkuras spēkā esošās līgumsaistības ar attiecīgo akciju sabiedrību, kuras akcijas ieguldītājs vēlas iegūt.

(4) Komisija piecu darba dienu laikā var aizliegt iegādāties akcijas, ja akciju iegādes rezultātā tiek pārkāpts Konkurences likums, šis likums un citi likumi vai arī tiek apdraudēta valsts ekonomiskā sistēma. Komisija izsniedz rakstveida aizliegumu iegādāties akcijas, norādot aizlieguma pamatu. Ja ieguldītājs var novērst un novērš Komisijas norādītās nepilnības, viņš var griezties Komisijā atkārtoti.

(5) Ja Komisija atļauj ieguldītājam iegādāties akcijas šajā pantā noteiktajā daudzumā un viņš tās iegūst īpašumā, ieguldītājam septiņu dienu laikā par to jāpaziņo akciju sabiedrībai un Komisijai.

(6) Ja ieguldītājs pārdod akcijas šajā pantā noteiktajā daudzumā vai tādu daļu no tām, kas samazina viņa balsu skaitu akcionāru pilnsapulcē vismaz par pieciem procentiem, ieguldītājam septiņu dienu laikā jāpaziņo par to Komisijai un akciju sabiedrībai.

(7) Ieguldītājs nevar izmantot savas balsstiesības akcionāru pilnsapulcē, ja viņš: šā panta piektajā un sestajā daļā noteiktajos termiņos nepaziņo akciju sabiedrībai un Komisijai par šā panta pirmajā daļā noteiktā daudzuma akciju iegādāšanos vai atsavināšanu, vai šā panta devītajā un divpadsmitajā daļā noteiktajos gadījumos attiecīgā persona neizsaka akciju atpirkšanas piedāvājumu vai neatpērk akcijas Komisijas noteiktajā kārtībā.

(8) Ja akcionāra balsstiesības akcionāru pilnsapulcē pārsniedz pusi vai trīs ceturtdaļas no visām akcionāru pilnsapulces balsīm vai tās ir attiecīgi samazinājušās, akciju sabiedrībai deviņu dienu laikā no dienas, kad saņemts ieguldītāja oficiāls paziņojums par izmaiņām akcionāru balsstiesībās vai kad akciju sabiedrība citā veidā uzzinājusi par izmaiņām akcionāru balsstiesībām, jāpublicē minētais paziņojums laikrakstā "Latvijas Vēstnesis" un vismaz vienā vietējā laikrakstā.

(9) Persona, kas tieši vai netieši iegūst publiskās akciju sabiedrības akcijas šā panta pirmajā daļā noteiktajā apjomā, piedāvā pārējiem akcionāriem atpirkt tiem piederošās attiecīgās akciju sabiedrības akcijas.

Piedāvājumu pārējiem akcionāriem atpirkt akcijas izsaka arī ieguldītāji, kas akciju sabiedrības pilnsapulcē jautājumā par akciju publiskās emisijas pārveidošanu slēgtā emisijā ir balsojuši "par".

(10) Piedāvājumu atpirkt akcijas drīkst izteikt bez brokeru sabiedrības vai tās kredītiestādes starpniecības, kurai ir licence starpniekdarbībai vērtspapīru publiskajā apgrozībā.

(11) Komisija izdod noteikumus, kuros nosaka akciju atpirkšanas piedāvājuma izteikšanas kārtību un akciju atpirkšanas kārtību, kā arī to cenu noteikšanas mehānismu, par kurām akcijas tiek atpirktas.

(12) Ja kāda persona izsaka piedāvājumu atpirkt sabiedrības akcijas no pārējiem akcionāriem šā panta devītajā daļā neparedzētajos gadījumos, persona akciju atpirkšanas piedāvājumu izsaka un akcijas atpērk Komisijas noteikumos noteiktajā kārtībā.

65.1 pants. (1) Aprēķinot šā likuma 64. un 65.pantā noteiktās balsstiesības tām pieskaita arī tās balsstiesības, kuras:

- 1) iegūst trešās personas savā vārdā, bet ieguldītāja uzdevumā;
- 2) iegūst ieguldītāja meitas uzņēmumi;
- 3) iegūst trešās personas saskaņā ar rakstveida līgumu, kas noslēgts ar ieguldītāju par ilgstošu vai sistemātisku kopīgu rīcību attiecībā uz emitenta pārvaldi;
- 4) iegūst trešās personas saskaņā ar rakstveida vienošanos, kas noslēgta ar ieguldītāju par balsstiesību nodošanu uz laiku par atlīdzību;
- 5) izriet no personas turējumā nodotajām akcijām un kuras ir tiesīgas izlietot pēc saviem ieskatiem bez atsevišķa uzdevuma saņemšanas no ieguldītāja;
- 6) nodrošina ieguldītāja īpašumā esošās akcijas, kas ir kā nodrošinājums par labu trešajai personai. Ja šī trešā persona kontrolē no ieķīlātajām akcijām izrietošās balsstiesības un paziņo par vēlēšanos tās izlietot, attiecīgās balsstiesības uzskatāmas par šīs trešās personas balsstiesībām;
- 7) iegūst jebkurā citā netiešā veidā.

(2) Ja šā panta pirmās daļas 5. punktā noteiktās balsstiesības kopā ar citām šīs personas balsstiesībām attiecīgajā akciju sabiedrībā atbilst kādam no šā likuma 64. vai 65. panta pirmajā daļā noteiktajiem balsstiesību daudzumiem, personai ir pienākums par to paziņot akciju sabiedrībai ne vēlāk kā 21 dienas laikā pirms akciju sabiedrības akcionāru pilnsapulces sasaukšanas;

(3) Ieguldītājs akciju sabiedrībā iegūst balsstiesības, ko nodrošina noteikta daudzuma akcijas, kas iegādātas virs šā likuma 64. un 65.pantā noteiktajiem balsstiesību normatīviem, pēc tam, kad viņš šā panta pirmajā daļā noteiktajos gadījumos, kā arī šā likuma 64. un 65.pantā paredzētajā kārtībā un termiņos ir informējis Komisiju un akciju sabiedrību.

2.5.3. Ieguldītāju tiesības likvidācijas gadījumā

Priekšrocības tiesības – nav saskaņā ar LR likumu “Par ārvalstu ieguldījumiem Latvijas Republikā” 17. pantu : “17. pants. Uzņēmumus ar ārvalstu ieguldījumiem likvidē Latvijas Republikas likumā “Par uzņēmējdarbību” paredzētajos gadījumos un kārtībā.”.

Saskaņā ar likuma “Par akciju sabiedrībām” 91. panta 6. punktu: “Likvidatori pabeidz visas akciju sabiedrības kārtējās lietas, akcionāru pilnsapulces noteiktajā veidā un

kārtībā, pārdod sabiedrības mantu, iekasē no debitoriem summas, kas pienākas sabiedrībai, nokārto parādus, apmierina citas pretenzijas un sadala atlikumu starp akcionāriem”.

2.5.4. Publiskajā apgrozībā laisto vērtspapīru nodrošinājums

Publiskajā apgrozībā laisto vērtspapīru nodrošinājumu sastādīja visi uzņēmuma aktīvi.

2.5.5. Ieguldītāju iegūtā ienākumu aplikšana ar ienākuma nodokli

Sabiedrības izmaksātās dividendes Latvijas rezidentam – gan fiziskām, gan juridiskajām personām netiek apliktas ar ienākuma nodokli, ja vien tās nav maksātas no ienākuma, kas nav aplikts ar ienākuma nodokli.

Sabiedrības izmaksātās dividendes Latvijas nerezidentam tiek apliktas ar ienākuma nodokli pēc 10% likmes, ja vien Starptautu konvencija par dubultās nodokļu uzlikšanas novēršanas nenosaka citādi.

2.5.6. Dividenžu (procentu) izmaksas kārtība un termiņi

Saskaņā ar likuma “Par akciju sabiedrībām” 80. panta otro apakšpunktu: “Dividendes aprēķināmas tikai par pilnībā apmaksātām akcijām.”, 81. pantu:

1. Dividendes, kas nav izņemtas 10 gadu laikā, pāriet akciju sabiedrības īpašumā, izņemot gadījumus, kad atbilstoši likumam noilgums uzskatāms par pārtrauktu vai apturētu. Par laikā neizņemtām dividendēm procentus nemaksā.
2. Akcionāru nevar piespiest kaut vai uz laiku atstāt dividendes sabiedrības rīcībā.
3. Akcionāru nevar piespiest saņemtās dividendes atdot atpakaļ sabiedrībai, izņemot gadījumu, kad viņš rīkojies ļaunprātīgi.”

un 82. pantu:

1. Akciju sabiedrība var izmaksāt naudas līdzekļus akcionāriem tikai tad, kad tiek izmaksātas dividendes vai samazināts pamatkapitāls, vai arī tad, kad akciju sabiedrība tiek likvidēta un tās kapitālu sadala starp akcionāriem.

2. Citas izmaksas akcionāriem ir nelikumīgas. Par akciju sabiedrības līdzekļu nelikumīgu izmaksu uzskata arī gadījumus, kad akcionārs bez maksas izmanto sabiedrības īpašumu, kad akcionāram par sabiedrībai sniegtajiem pakalpojumiem izmaksā augstāku atlīdzību nekā noteikts (ja tas nav paredzēts statūtos), vai arī kad sabiedrība pērk no akcionāra precī par paaugstinātu cenu.

Akciju sabiedrībai aizliegts izsniegt kredītus saviem darbiniekiem vai akcionāriem ar atvieglotiem noteikumiem.”.

Saskaņā ar publiskās akciju sabiedrības “Grindeks” statūtiem, akcionāru pilnsapulce pēc gada pārskata apstiprināšanas lemj par sabiedrības tīrās peļņas izlietošanu. Ja

akcionāru pilnsapulce pieņem lēmumu par dividenžu izmaksu, tad tiek noteikts izmaksājamo dividenžu lielums.

Sabiedrības akcionāru pilnsapulce nosaka dividenžu izmaksu laiku un vietu un paziņo par to visiem akcionāriem. Dividenžu izmaksa notiek atbilstoši Latvijas Centrālā Depozitārija instrukcijai nr.12 "Par dividenžu, procentu, pamatsummas un citu ienākumu izmaksu".

PAS "Grindeks" dividendes 1998.-2000.gg. nav maksājusi.

2.6. Informācija par agrāk emitētiem vērtspapīriem

Saskaņā ar Latvijas Republikas Ministra kabineta 1995. gada 31. jūnija rīkojumu nr. 431 valsts medicīnisko preparātu pētniecības un ražošanas firma "Grindex" tika nodota privatizācijai.

Ar Valsts akciju sabiedrības "Privatizācijas aģentūra" 1996.gada 12.oktobra valdes lēmumu nr.191/2301 tika apstiprināti Latvijas republikas valsts medicīnisko preparātu pētniecības un ražošanas firmas "Grindex" privatizācijas noteikumu pamatnoteikumi, kuru 10. punktā tika noteikts, ka Sabiedrības privatizācija notiks 3 posmos un saskaņā ar noteikumu 12. Punktu pirmajā privatizācijas posmā notiek valsts medicīnisko preparātu pētniecības un ražošanas firmas "Grindex" reorganizācija par privatizējamo valsts akciju sabiedrību "Grindeks" un Sabiedrības pamatkapitāls pēc pirmā posma realizācijas ir Ls 4 400 000, tas sadalās 4 395 600 parastās akcijās ar balsstiesībām un 4 400 parastās akcijās bez balsstiesībām. Katras akcijas nominālvērtība ir Ls 1.

Ar Valsts akciju sabiedrības "Privatizācijas aģentūra" 1996.gada 31.oktobra valdes lēmumu nr.164/2002 valsts medicīnisko preparātu pētniecības un ražošanas firma "Grindex" tika pārveidota par privatizējamo valsts akciju sabiedrību "Grindex", kā arī tika noteikts valsts akciju sabiedrības pamatkapitāls Ls 4 400 000 apmērā saskaņā ar finansu departamenta novērtējumu atbilstoši likumiem "Par valsts un pašvaldības uzņēmumu pārveidošanu statūtsabiedrībās" un "Par privatizējamo valsts un pašvaldību īpašuma objektu novērtēšanas kārtību".

1997. gada 4. martā LR Uzņēmumu reģistrā reģistrēta privatizējamā valsts akciju sabiedrība "Grindeks" ar nr. 000303493.

Ar valsts akciju sabiedrības "Privatizācijas aģentūra" 1997.gada 29.maija valdes lēmumu nr.88/1278 tika apstiprināti Latvijas republikas valsts akciju sabiedrības "Grindeks" privatizācijas noteikumu otrā posma noteikumi, kas noteica, ka

otrā posma mērķis ir privātā kapitāla piesaistīšana sabiedrībai;
sabiedrības pamatkapitāls tiek palielināts, iesaistot papildus privāto kapitālu slēgtās akciju emisijas veidā.

Sabiedrības pamatkapitāls un tā sadalījums pirms pamatkapitāla palielināšanas:

Sabiedrības pamatkapitāls ir Ls 4 400 000;

Sabiedrības kopējais akciju skaits – 4 400 000;

Katras akcijas nominālvērtība ir Ls 1;

Sabiedrībai ir 4 395 600 parastās akcijas ar balsstiesībām un 4 400 parastās akcijas bez balsstiesībām.

Sabiedrības pamatkapitāls un tā sadalījums pēc pamatkapitāla palielināšanas:

Sabiedrības pamatkapitāls tiek palielināts par Ls 1 550 000, Sabiedrībai izdarot grozījumus statūtos un reģistrējot izmaiņas Uzņēmumu reģistrā;

Pamatkapitāla lielums pēc tā palielināšanas - Ls 5 950 000;

Emitēto akciju skaits – 1 550 000;

Kopējais akciju skaits pēc palielināšanas – 5 950 000;

Vienas emitētās akcijas nominālvērtība Ls 1;

Visas izlaistās akcijas ir parastās akcijas ar balsstiesībām.

Saskaņā ar 1997.gada 22.jūnija starp valsts akciju sabiedrību un sabiedrību ar ierobežoto atbildību (SIA) "Arials" noslēgto akciju paketes pirkuma līgumu, SIA "Arials" parakstīja un apmaksāja slēgtā akciju emisijā emitētās 1 550 000 akcijas.

Pēc privatizācijas otrā posma realizācijas sabiedrības pamatkapitāls bija Ls 5 950 000, kas sadalījās šādi:

73.88% vai 4 395 600 akcijas – valstij piederošā daļa;

26.05% vai 1 550 000 akcijas – privātā kapitāla daļa : SIA "Arials";

0.07% vai 4 400 akcijas – sabiedrības valdes rezerves akcijas.

Ar valsts akciju sabiedrības "Privatizācijas aģentūra" 1997.gada 29.maija valdes lēmumu nr.88/1278 tika apstiprināti Latvijas republikas valsts akciju sabiedrības "Grindeks" privatizācijas noteikumu trešā posma noteikumi, kas noteica, ka trešā posma:

mērķis ir pārdot valstij sabiedrībā piederošās akcijas;

privatizācijas metode – pārdošana;

privatizācijas paņēmiens – pārdodot kapitāla daļas, kas pieder valstij statūsabiedrībā, kurā ir privātais kapitāls.

Trešajā posmā tika pārdotas 4 395 600 valstij sabiedrībā piederošās akcijas, kas sastādīja 73,88% no sabiedrības pamatkapitāla.

Trešajā posmā pārdodamās akcijas tika sadalītas šādās kvotās:

	Akciju kvota	Akciju īpatsvars no valstij piederošajām akcijām	Akciju īpatsvars no sabiedrības pamatkapitāla
Vienam pircējam pārdodamā Sabiedrības akciju pakete	1 494 504	34%	25.12%
Sabiedrības vadībai pārdodamās Sabiedrības akcijas	219 780	5%	3.69%
Sabiedrības darbiniekiem un pensionāriem pārdodamās akcijas	791 208	18%	13.30%
Publiskajā piedāvājumā pārdodamās akcijas	1 010 988	23%	16.99%
Sabiedrības lietoto izgudrojumu autoriem pārdodamās akcijas	175 824	4%	2.96%
Valsts sociālās apdrošināšanas fondam nododamās akcijas	219 780	5%	3.69%
Privatizācijas rezerves akcijas	43 956	1%	0.74%
Privatizējamās valsts akciju sabiedrībai "Latvijas Krājbanka" pārdodamās akcijas	439 560	10%	7.39%

Kopā:	4 395 600	100%	73.88%
-------	------------------	-------------	---------------

Saskaņā ar Valsts akciju sabiedrības "Privatizācijas aģentūra" valdes 1997.gada 12. decembra lēmumu nr.246/3075 slēgtās emisijas 4 395 600 parastās akcijas ar nominālvērtību Ls 1 tika laistas publiskajā apgrozībā.

1998.gada 31. marta PAS "Grindeks" valdes sēde apstiprināja pamatkapitāla palielināšanu par Ls 1 785 000 un slēgtās emisijas akciju laidiena noteikumus par 1 785 000 parasto akciju izlaišanu ar nominālvērtību Ls 1. Slēgtās emisijas metode bija parāda kapitalizācija, aizstājot firmas "Inex Infotrade Inc" kreditora parādu DEM 11 067 000 apmērā ar 1 785 000 Sabiedrības slēgtās emisijas akcijām.

1998. gada 9.maija PAS "Grindeks" akcionāru pilnsapulce apstiprināja PAS "Grindeks" pamatkapitāla palielināšanu slēgtajā akciju emisijā saskaņā ar LR Uzņēmumu reģistrā reģistrētajiem emisijas noteikumiem.

Uz informācijas atklāšanas prospekta sastādīšanas dienu PAS "Grindeks" pamatkapitāls sastāda Ls 7 735 000, kas sastāv no 7 735 000 parastām akcijām. Akciju nominālvērtība Ls 1.

3.PAR EMITENTU.

3.1.Emitenta dibinātāji.

- Latvijas valsts - bezpeļņas organizācijas Valsts akciju sabiedrības "Latvijas privatizācijas Aģentūra" personā, adrese: Kr.Valdemāra 31, Rīga, reģ. N. 000319215, reģ. datums 22.04.1994.
- SIA "Arials", Rīga, Pērnavas iela 5, LV-1012, reģ. nr. 000334921, reģ. datums 03.07.1997.

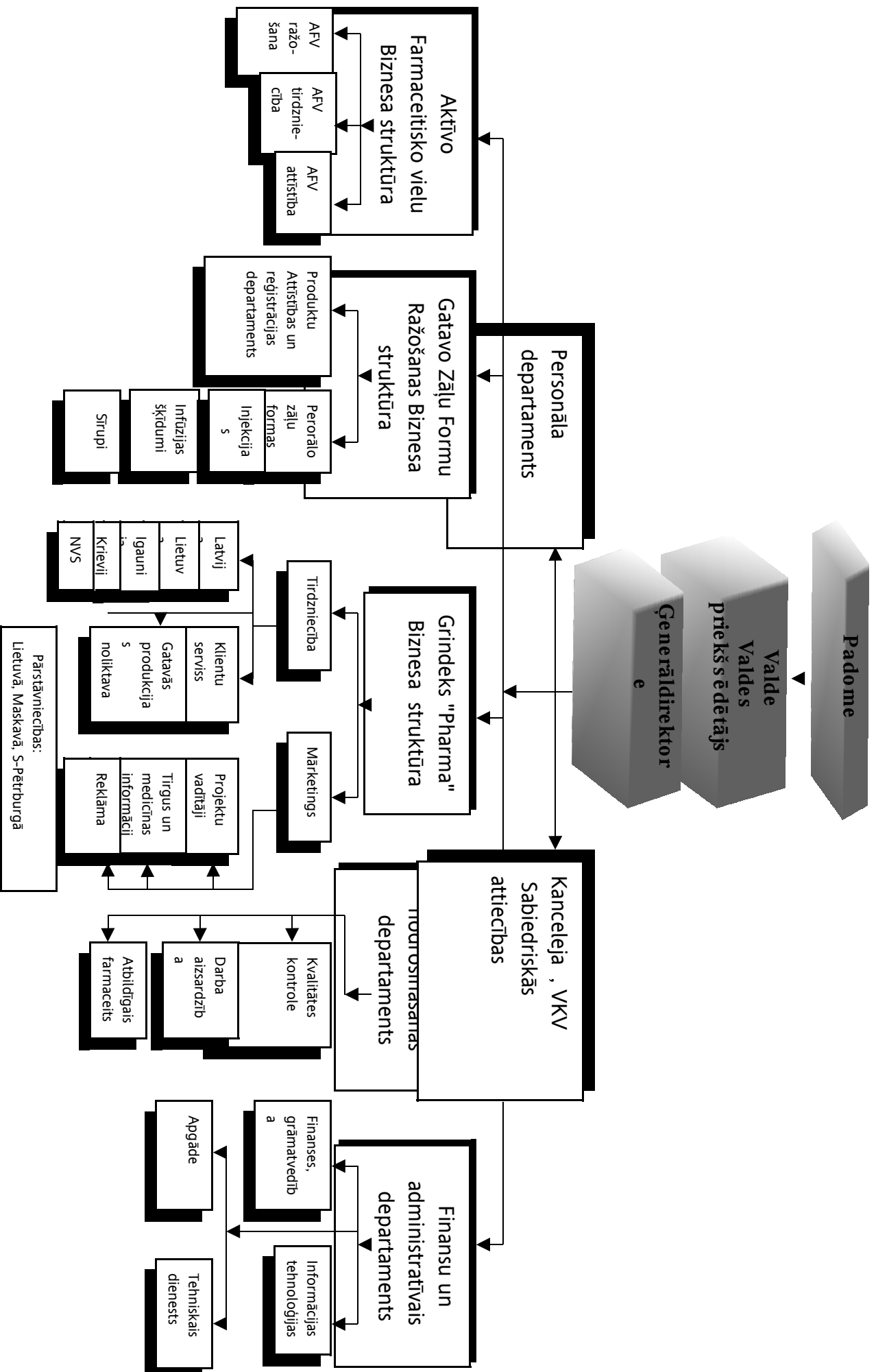
3.2 Pārvaldes struktūra.

Sabiedrības pārvaldes institūcijas ir akcionāru pilnsapulce, padome, valde.

Akcionāru pilnsapulce ir augstākā sabiedrības pārvaldes institūcija. Tajā piedalās sabiedrības akcionāri vai to pilnvarotie pārstāvji.

Akcionāru pilnsapulce ievēlē akciju sabiedrības padomi, kas pārstāv akcionāru intereses pilnsapulču starplaikā, un likumā un statūtos noteiktajos ietvaros kontrolē valdes darbību. Padomes locekļu skaits ir 5.

Sabiedrības darbību vada valde, kas pilda savas funkcijas padomes uzraudzībā.
Valdes locekļu skaits ir 3.
Sabiedrības operatīvo darbību veic ģenerāldirektors, kuru ievēl valde.
Pārvaldes institūciju kompetenci regulē sabiedrības statūti un pastāvošā likumdošana.



3.2.1. Valde.

Pēteris-Mārtiņš Stupāns - valdes priekšsēdētājs

Pers. kods - 081161 - 12618

Izglītība - augstākā: specializācija mikrobioloģija un bioķīmija, sertifikāts mārketinga un tālmācības biznesa administrēšanas maģistra grāda iegūšanai.

Ieņemamie amati:

1994. - 1995. - Murex diagnostika, Austrālija, Pty Ltd, nacionālais tirdzniecības vadītājs

1995. maijs - 1999. maijs - Integrated sciences, Pty Ltd Austrālija, Klīniskās nodaļas vecākais vadītājs

1999. jūlijs - PAS "Grindeks" valdes priekšsēdētājs

Atalgojums - 2200 Ls

Ērika Pleiša - valdes locekle un Finanšu direktore

Pers kods - 050261 - 10519

Izglītība - augstākā, Rīgas Politehniskais Institūts – 1983. ASTF, inženieris – matemātiķis.

LU – 1996, Ekonomikas fakultāte, profesionālā apm., grāmatvedis – ekonomists.

Ieņemamie amati:

"Ave Lat Grupa" finanšu ekonomiste

AS "Diena" finanšu direktore

2000. 14.februāris - PAS "Grindeks" finanšu direktore

2000.g. novembra – PAS "Grindeks" finanšu un administratīvā direktore

Atalgojums - 1600 Ls

Jeļena Borcova – valdes locekle un ģenerāldirektore

Personas kods 280765-10432

Izglītība - augstākā

Ieņemamie amati - 1994 -1999 - PAS "Grindeks" Gatavo zāļu formu ražošanas nodaļas vadītāja

1999 – 2001.g. - Tallinas Farmaceutiskā rūpnīca, valdes priekšsēdētāja

2001.g. marts - PAS "Grindeks" ģenerāldirektore

Atalgojums – 2000 Ls

3.2.2. Padome.

Valdis Jākobsons - padomes priekšsēdētājs

Pers. kods - 040638 - 10106

Izglītība - augstākā - ekonomists

Ieņemamie amati:

1991. - 1997. - Latvijas valsts medicīnisko preparātu pētniecības un ražošanas firmas "Grindeks" direktors, valdes priekšsēdētājs

- 1997.g. - Valsts privatizējamās akciju sabiedrības "Grindeks" prezidents, valdes priekšsēdētājs

- 1997. novembris - 1998. decembris - Publiskās akciju sabiedrības "Grindeks" Padomes priekšsēdētājs

- 1998. decembris - 1999. maijs - Publiskās akciju sabiedrības "Grindeks" valdes priekšsēdētājs

- 1999. maijs - Publiskās akciju sabiedrības "Grindeks" padomes priekšsēdētājs

Andrejs Gvozdevičs - PAS "Grindeks" padomes loceklis

Pers. kods – 281070 - 10220

Izglītība - augstākā juridiskā,
leņemamais amats:

1997. – SIA "Arials" direktors

Andres Toome - PAS "Grindeks" padomes loceklis

Pers. kods - 32701090298

Izglītība - augstākā ekonomiskā
leņemamais amats:

1993. - stažēšanās Zviedrijā

1994. - Optiva banka, aizdevumu departamenta vecākais speciālists

1996. - Optiva banka, aizdevumu departamenta korporatīvo finanšu vadītājs

1997. - Optiva banka, investīciju departamenta vadītājs

2000. - Tallinas Farmaceutiskās rūpnīcas Padomes loceklis

Ivars Kalviņš - PAS "Grindeks" padomes loceklis

Pers. kods – 020647 - 12971

Izglītība – augstākā, ķīmiķis

leņemamais amats:

1987. – Latvijas Organiskās sintēzes institūta direktora vietnieks zinātniskajā darbā.

Alar Kiilmaa – padomes loceklis

Izglītība – augstākā Tartu Universitāte, Finanšu un banku darbība

leņemamais amats: 1997 - Sampo (Optiva) banka nodaļas vadītājs

2000 - Sampo līzings Valdes loceklis, Tallinas Farmaceutiskās rūpnīcas Padomes loceklis

3.2.3. Vadošie darbinieki.

Jeļena Borcova – ģenerāldirektore

Skatīties – "Valde"

Ērika Pleiša - Finanšu un administratīvā direktore

Skatīties – "Valde"

Vitālijs Skrīvelis - Aktīvo farmaceitisko vielu biznesa struktūras vadītājs

Pers. kods - 241162-10138

Izglītība - augstākā, beidzis Latvijas Valsts Universitāti - 1985., specialitāte -biologs

leņemamais amats:

1998.- 07.1999. PAS "Grindeks" Valdes priekšsēdētājs, ģenerāldirektors

07.1999.- 02.2000. PAS "Grindeks" ģenerāldirektors

02.2000. - līdz š. brīdim "Grindeks Pharmachemi" biznesa struktūras direktors.

Māris Siliņš- Tirdzniecības un mārketinga direktors

Pers. kods - 130363-11859

Izglītība - augstākā ,beidzis Latvijas Valsts Universitāti - 1986., specialitāte - jurists
leņemamais amats:

09.1998.-06.1999. AS "Laima" mārketinga direktors

06.1999.-12.2000. AS "Laima" mārketinga un pārdošanas direktors

03.2001. - līdz š.brīdim – PAS "Grindeks" tirdzniecības un marketinga direktors

Lipmans Zeligmans - Ražošanas un attīstības direktors

Pers. kods - 200147-10109

Izglītība - augstākā ,beidzis Rīgas Politehnisko Institutu -29.06.1970., specialitāte - ķīmiķis
leņemamais amats:

10.1998.-06.2000. PAS "Grindeks" ražošanas departamenta vadītājs

06.2000. - līdz š.brīdimPAS "Grindeks" gatavo zāļu formu ražošanas biznesa struktūras direktors

Imants Dāvidsons - Kvalitātes nodrošināšanas departamenta direktors

Pers. kods - 300642-10101

Izglītība - augstākā ,beidzis Latvijas Valsts Universitāti, specialitāte - ķīmiķis
leņemamais amats:

1998. - līdz š.brīdim – PAS "Grindeks" kvalitātes nodrošināšanas departamenta direktors

Inese Janikovska - Galvenā grāmatvede

Pers. kods - 111158-13057

Izglītība - augstākā ,beidza Rīgas Politehnisko Institutu - 1982., specialitāte – inženieris -
ekonomists

leņemamais amats:

10.1992.-05.2000. AS "Diena" galvenā grāmatvede

06.2000. - līdz š.brīdim - PAS "Grindeks" galvenā grāmatvede

Eduards Cīrulis – Tehniskā dienesta vadītājs

Pers. kods - 200948-14013

Izglītība - augstākā ,beidzis Rīgas Politehnisko Institutu 1974., specialitāte - inženieris-
mehāniķis

leņemamais amats:

1998.- līdz š.brīdim. PAS "Grindeks" Tehniskā departamenta vadītājs

Ivo Beikmanis - Zinātnisko pētījumu un attīstības departamenta vadītājs

Pers. kods - 060971-10609

Izglītība - augstākā ,beidzis Latvijas Valsts Universitāti - 1994., specialitāte - ķīmiķis
leņemamais amats:

1998.- līdz š.brīdim PAS "Grindeks" produktu attīstības un reģistrācijas departamenta
vadītājs

3.3. Emitenta darbības termiņš.

Beztermiņa.

3.4. Pamatkapitāla apmērs un struktūra

Reģistrētā apmaksātā pamatkapitāla apmērs Informācijas atklāšanas prospekta apstiprināšanas brīdī ir Ls 7 735 000 (septiņi miljoni septiņi simti trīsdesmit pieci tūkstoši latu, 00 santīmu). Akciju nominālvērtība 1 Ls. Valdes rezerves 4 400 parastās akcijas Sabiedrības Valdes locekļi ir nopirkuši.

Pamatkapitāls	Dibināšana	Reģistrētais	Apmaksātais
Vērtspapīru veids	parastās akcijas 5 950 000	Parastās akcijas 7 735 000	Parastās akcijas 7 735 000
Akciju nominālvērtība	1 Ls	1Ls	1Ls
Kopsummā	5 950 000	7 735 000	7 735 000
tai skaitā valdes rezerves akcijas	4 400	4 400	4 400

3.5.Lielākie sabiedrības akcionāri

Lielākie sabiedrības akcionāri saskaņā ar PAS "Grindeks" publiskā akciju kopuma akcionāru sarakstu akcionāru kārtējai pilnsapulcei 2001.gada 19 jūlijā.

SIA "Arials" , reģ. Nr. 000334921, Latvijas Republika, Rīga, Pērnavas iela 5 65.71 %;

3.6.Piedalīšanās citās uzņēmējsabiedrībās vai sabiedriskās organizācijās ar savu kapitālu.

SIA "Grindeks Ražošana"

reģistrācijas nr. 000341666

juridiskā adrese: Rīga, Krustpils iela 53, LV-1063

darbības veids: farmaceitisko, medicīnisko un fitoķīmisko preparātu ražošana, farmaceitisko pamatvielu ražošana; pētījumu un eksperimentu veikšana dabaszinātnēs un tehniskajās zinātnēs u.c. statūtos paredzētā darbība.

Pamatkapitāls: 2,000.00 Ls (divi tūkstoši) 100 kapitāla daļas

PAS Grindeks piederošais kapitāls - 1,980.00 -99 kapitāla daļas

PAS Grindeks līdzdalība procentuāli - 99%

SIA "Grindeks Pharma"

reģistrācijas nr. 000341665

juridiskā adrese: Rīga, Krustpils iela 67, LV-1063

darbības veids: farmaceitisko izstrādājumu vairumtirdzniecība; farmaceitisko un medicīnisko preču, kosmētikas un tualetes piederumu mazumtirdzniecība; aptiekas, kurās sagatavo un izsniedz zāles; vairumtirdzniecības aģentu darbība; u.c. statūtos paredzētā darbība.

Pamatkapitāls 2,000.00 Ls (divi tūkstoši) - 100 kapitāla daļas

PAS Grindeks piederošais kapitāls - 1,980.00 - 99 kapitāla daļas

PAS Grindeks līdzdalība procentuāli - 99%

Tallinn Farmatsiatehase As

(Tallinas farmaceitiskā rūpnīca)

Adrese: Tondi 33, Tallina, Igaunija

Reģ. Nr. 10093221

Darbības veids:

Medikamentu, biopreparātu un kosmētisko produktu, ķīmisko produktu, šķīdumu un koncentrātu, veterinārproduktu un preparātu, jaunu farmaceitisko formu un zāļu ražošana un tirdzniecība;

Farmaceutiskās ražošanas tehniskās dokumentācijas noformēšana;

Materiālu ražošana saistībā ar farmaceitisko ražošanu, izejvielu sagāde un uzglabāšana, atbilstošu pakalpojumu nodrošināšana.

Akciju kapitāls : 12 500 000 EEK

Kopējais akciju skaits : 1 250 000

PAS "Grindeks" kapitāla daļa 54.96%

3.7. Uzņēmuma filiāles .

Lietuvas pārstāvniecība

Adrese: Donelaičio 62 – 317, Kaunas, T. +370 – 7 – 208232

Vadītājs: Rytis Leonavičius

p.kods 36305260102, dz. Jotvingiu iela, 6, dz. 34, Kaunas

izglītība – augstākā

Ieņemamais amats:

1998.- 01.2001. – "Boehringer Ingelheim" (Vācija) Lietuvas pārstāvniecības ārsts – konsultants un projektu vadītājs

01.2001. – līdz š.būrdim PAS "Grindeks" Lietuvas pārstāvniecības vadītājs

Krievijas pārstāvniecība

Adrese: 117246, Maskava, Naučnij proezd, 8, ofiss 539B

Vadītājs: Aleksejs Bugajevs

Pase V!! – HO Nr. 580321, dz. Oseņņij bulvar, 15, dz. 275, Maksava

izglītība - augstākā

Ieņemamais amats:

1996.- 1999. – "Bristol – Mayers Skwibb products S.A." pārstāvniecības medicīnas pārstāvis

1999. – līdz š.būrdim PAS "Grindeks" Krievijas pārstāvniecības vadītājs

Pārstāvis Sankt - Pēterburgā

Adrese: 198103, Sankt - Pēterburga, a/k 103, Škapina iela, 30
Vadītājs: Vladimirs Mariničevs
Pase XXII AK Nr. 552791, dz. Rubežnaja iela, 24, dz. 133, Viborga, Ļeņingradas apgabals
izglītība - augstākā
Ieņemamais amats:
1998 - .brīdīm PAS "Grindeks" Krievijas pārstāvniecības Sankt – Pēterburgā vadītājs

3.8. Padomes un valdes locekļu pārstāvība un līdzdalība.

Padomes priekšsēdētājs V.Jākobsons

Latvijas Ķīmijas un farmācijas uzņēmēju asociācijas Valdes priekšsēdētājs
Latvijas Darba devēju konfederācijas viceprezidents
Trīspusējās darba devēju, arodbiedrību un valdības Sociālās apdrošināšanas padomes priekšsēdētājs

Trīspusējās Darba devēju, valsts un arodbiedrību konsultatīvās padomes loceklis

Latvijas Farmaceitu biedrības valdes loceklis
Taiho Latvijas fonda valdes priekšsēdētājs
EC Phare Consensus Sociālo Reformu komisijas padomes loceklis
Latvijas Kultūras fonda uzraudzības padomes loceklis
Rīgas Hanzas Rotari kluba valdes loceklis
Pieder 100 616 PAS "Grindeks" parastās akcijas ar balsstiesībām

Padomes loceklis Ivars Kalviņš

Latvijas Ķīmijas biedrību prezidents
Kvalitātes testu fondu prezidents
Latvijas Zinātņu Akadēmijas Senāta loceklis
Latvijas Zinātnes padomes loceklis
Latvijas Zāļu aģentūras Padomes loceklis
LZP Ķīmijas nozares eksperts
Amerikas Ķīmijas biedrības loceklis
Latvijas Farmaceutiskās ķīmijas biedrības biedrs
Pieder 17 094 PAS "Grindeks" parastās akcijas ar balsstiesībām

Padomes loceklis Andrejs Gvozdevičs

Pieder 6 038 PAS "Grindeks" parastās akcijas ar balsstiesībām

3.9. Personas, kurām pieder emitenta akcijas un to sadalījums.

Valdes locekļiem *P.Stupānam* , *J.Borcova* un *E. Pleišai* pieder PAS "Grindeks" Statūtu 4.4.5. punktā noteiktās valdei rezervētās parastās 4 400 akcijas bez balsstiesībām ar sekojošu sadalījumu:

P.Stupāns – 1 467 akcijas,
J.Borcova – 1 467 akcijas,
Ē.Pleiša – 1 466 akcijas.

4. PAR EMITENTA DARBĪBU

4.1. Vēsture.

1946.

Padomju Latvijas valdība 1946.gada 20.decembrī pieņem lēmumu par Latvijas PSR Pārtikas rūpniecības ministrijas Vitamīnu un hormonu rūpnīcas nodošanu Latvijas Zinātņu akadēmijas pārziņā.

Pieņemtā lēmuma motīvs – uz šīs rūpnīcas bāzes izveidot Eksperimentālo vitamīnu rūpnīcu. Tobrīd Vitamīnu un hormonu rūpnīca atrodas Rīgā, Ganību dambī 21a, šaurās, vecās, tehnoloģiskiem procesiem nepiemērotās telpās, kur trūkst visnepieciešamāko ierīču, kurināmā. Rūpnīcas toreizējā produkcija – pārtikas koncentrāti, sojas mērce, mežrozīšu sīrups, alus raugs, mikroelementu maisījums lopbarībai – visai maz atgādina to produkciju, ko šodien ražo Grindeks.

1957.

Eksperimentālo vitamīnu rūpnīcu 1957.gada 2.janvārī iekļauj Organiskās sintēzes institūta (OSI) sastāvā, izveidojot Latvijas Zinātņu akadēmijas Organiskās sintēzes institūta Eksperimentālo rūpnīcu. Institūta dibinātāja Solomona Hillera vadībā sākas tur sintezēto preparātu ražošana.

Organiskās sintēzes institūta direktors, LZA akadēmiķis profesors Solomons Hillers (1915-1975) par savas darbības vadmotīvu, veidojot institūta eksperimentālo bāzi, nosaka fundamentālo pētījumu un zinātnisko izstrādņu ieviešanu ražošanā. Rūpnīca jau kopš tās dibināšanas strādā pēc saimnieciskā aprēķina principiem, tās jaunā atrašanās vieta - Rūpniecības iela 10/12. Uzņēmuma gūtā peļņa tiek izmantota jaunās produkcijas – sintētisko ārstniecības vielu ražošanas pamatu radīšanai un nostiprināšanai. Rūpnīcā ienāk pirmie ķīmiķi. 1958.gadā tiek izveidots ķīmiskais cehs. Pirmie ķīmiskie preparāti, kuri tika izlaisti jau 50. gadu beigās sadarbībā ar OSI darbiniekiem, bija fenilīns, furazolidons, furadonīns un TioTEFA. Atbilstoši jaunizveidotā institūta pētījumu virzieniem sākas nopietns darbs farmaceitisko un pretvēža preparātu izstrādāšanā.

Vienlaikus ar ārstniecības vielu ražošanu atbilstoši tā laika iespējām rūpnīcas vadība domā arī par gatavo zāļu formu ražošanu. Ķīmiskajā cehā tiek izveidots tablešu ražošanas iecirknis. Pakāpeniski notiek pāreja uz jaunu sintētisku preparātu ražošanas tehnoloģiju izstrādi.

1963.

Latvijas Zinātņu akadēmijas Organiskās sintēzes institūta Eksperimentālajā rūpnīcā uzsāk sintētisko preparātu ražošanu. Sākas daudzu institūtā izstrādāto jauno preparātu apgūšana un to tehnoloģiju izstrāde, daudzus no tiem ievieš lielražošanā citos toreizējās PSRS rūpniecības uzņēmumos. 1964.gadā tiek veikta pretvēža preparāta aktīvās vielas – *ftorafūra* – pirmā ķīmiskā sintēze. Organiskās sintēzes institūtā 60.gadu otrajā pusē paplašinās pētījumi peptīdu ķīmijā.

Sešdesmito gadu pirmā pusē iezīmējas ar krasu ķīmiskās produkcijas kopapjoma pieaugumu, bez jau pieminētajām preparātu grupām tiek uzsākta psihofarmakoloģisko preparātu izstrāde un ražošana, kas Grindeks uzmanības lokā atrodas arī šodien. Pakāpeniski tiek pārtraukta līdzšinējo produkcijas veidu ražošana, un 1965.gadā rūpnīca pāriet tikai uz organiskās sintēzes produktu ražošanu. Sešdesmitajos gados kopumā izstrādāja aptuveni 30 dažādu preparātu, to tehnoloģijas, kā arī uzsāka šo preparātu ražošanu.

1967.

Līdz ar pētījumu virzienu sazarosanos OSI rodas nepieciešamība pilnveidot un paplašināt Eksperimentālo rūpnīcu. 1967.gadā sākas jauno korpusu celtniecība Krustpils ielā 53, kur arī šobrīd atrodas Grindeks ražotnes un administratīvā ēka.

1972.

Noslēgti pirmie sadarbības līgumi ar Japānas farmaceitiskajiem uzņēmumiem "Iskra Industry" un "Taiho Pharmaceutical" par *ftorafūra* piegādi.

Pretvēža preparāts *ftorafūrs* sintezēts OSI un ir uzskatāms par institūta un rūpnīcas sadarbības lielāko veiksmi. Sintēzes autori – Regīna Žuka, Marģers Līdaka un Solomons Hillers. Preparāta ražošanas tehnoloģija izstrādāta rūpnīcā 1966.gadā. *Ftorafūrs* rūpnīcas vārdu aiznes tālu pasaulē, un tā piegāde Japānas farmaceitiskajiem uzņēmumiem šodien sastāda 23% no visas Grindeks produkcijas kopapjoma.

1973.

Organiskās sintēzes institūtam pievieno Rīgas Medicīnisko preparātu rūpnīcu.

Ražošanā tiek ieviestas molekulārās bioloģijas un mikrobioloģijas laboratoriju izstrādes, kā arī risināti jautājumi par gatavo zāļu formu izstrādi un ražošanu.

Septiņdesmitajos gados institūtā strauji attīstās pētījumi peptīdu ķīmijā, eksperimentālajā rūpnīcā tiek izveidots bijušajā PSRS pirmais peptīdu cehs. Šajā laikā rūpnīcā ražoto zāļu klāstam nāk klāt vairākas jaunas preparātu grupas – psihofarmakoloģiskie, sirds un asinsvadu ārstēšanas preparāti.

70.gadu otrā pusē pilnveidojas ražošanas tehnoloģijas, tiek apgūtas jaunu substanču sintēzes. Aizsākas Grindeks oriģinālpreparāta *mildronāts* sintēze.

Astoņdesmito gadu pirmajā pusē turpinās darbs peptīdu ķīmijas laukā, tiek uzsākts darbs ar jaunām savienojumu grupām, kas varētu būt potenciālas ārstniecības vielas, tiek intensīvi strādāts ar psihofarmakoloģiskajiem preparātiem.

1985.

Organiskās sintēzes institūta Eksperimentālā rūpnīca un Rīgas Medicīnisko preparātu rūpnīca tiek administratīvi apvienotas.

Apvienotajā rūpnīcā paplašina tehnoloģisko pētījumu centru, organiskās sintēzes laboratoriju, tehnoloģisko procesu modelēšanas laboratoriju, analīzes un standartizācijas laboratoriju. Par apvienoto rūpnīcu vadītāju kļūst OSI direktora vietnieks Valdis Jākobsons, tagad – PAS Grindeks Valdes priekšsēdētājs.

OSI Eksperimentālā rūpnīca izveidojas par vienu no lielākajiem zāļu pētniecības centriem bijušajā PSRS, vienlaikus kļūstot arī par vairāku grupu medikamentu ražotāju. Astoņdesmitajos gados katrs ceturtais jaunais medicīniskais preparāts bijušajā PSRS tika radīts LZA OSI un izstrādāts tā Eksperimentālajā rūpnīcā. Kopskaitā tiek izstrādāti vairāk nekā 60 jauni preparāti, no kuriem 17 – oriģināli un patentēti.

1991.

Tiek nodibināta Latvijas Valsts medicīnisko preparātu pētniecības un ražošanas firma Grindeks, nosaukuma pamatā liekot pirmā latviešu izcelsmes farmaceita, dabaszinātnieka, ārsta, ķīmiķa profesora Dāvida Hieronīma Grindeļa (1776-1836) vārdu.

1997.

Noslēdzas uzņēmuma privatizācijas process. Tiek izveidota publiskā akciju sabiedrība Grindeks.

Privatizācijas procesā Grindeks piesaista vairāk nekā 6000 akcionāru.

1998.gada martā publiskā akciju sabiedrība "Grindeks" iegādājas Tallinas farmaceitiskās rūpnīcas kontrolpaketi (55%).

Grindeks akciju kotēšana Rīgas Fondu biržā tiek uzsākta 1998.gada 1.jūnijā.

4.2. Emitenta darbības virzieni.

4.2.1. Ražošanas veidi

PAS "Grindeks" ražošanas aktivitātes ir balstītas uz diviem pamatdarbības veidiem: aktīvo vielu (substanču) ražošana un gatavo zāļu formu ražošana.

Aktīvo vielu (substanču) ražošana

2000. gadā uzņēmumā ražotā produkcija ir papildināta ar virkni jaunu produktu, ir iesākts darbs jaunu produktu izstrādei turpmākajiem 5 gadiem. Tiks turpināta mūsdienīgu *generic* zāļu tablešu attīstība liela apjoma tirgiem Rietumu valstīs, modernizējot produktu ražošanu un izstrādājot Eiropas Savienības prasībām atbilstošu dokumentāciju. It īpaši pieaudzis Mildronāta ražošanas apjoms, gatavo zāļu formu ražošanai. Tas viss kopā devis ražošanas apjoma pieaugumu un tā dinamika pēdējo 3 gadu laikā ir sekojoša:

	1998.	1999.	2000.	2001. 1. pusgads
Saražotās substances (kg)	7028	9028	12 497	9009.6
Ražošanas apjomi realizācijas cenās, LVL	2 396 000	2 269 000	2 750 000	1 485 300

Gatavo zāļu formu ražošana

1998. gadā Krievijas krīzes iespaidā saruka pasūtījumu apjoms, un līdz ar to arī ražošanas apjomi, 2000. Gadā pārvarēta iepriekšējo gadu Krievijas krīzes negatīvā ietekme.

Tablešu un kapsulu ražošanas apjoma tendence trīs pēdējo gadu laikā:

	1998	1999	2000	2001. 1. pusgads
Milj. saražoto tablešu, un kapsulu iepakojumu	5.34	5.25	3.89	2.18
Ražošanas apjomi realizācijas cenās, LVL	3 481 000	2 426 000	2 863 000	1 906 000

Injekciju ražošanā pēc apjoma

	1998	1999	2000	2001. 1. pusgads
--	------	------	------	------------------------

Miljon. saražoto ampulu un flakonu	8.56	5.98	9.31	5.54
Ražošanas apjomi realizācijas cenās, LVL	1 302 000	888 000	1 379 000	901 000

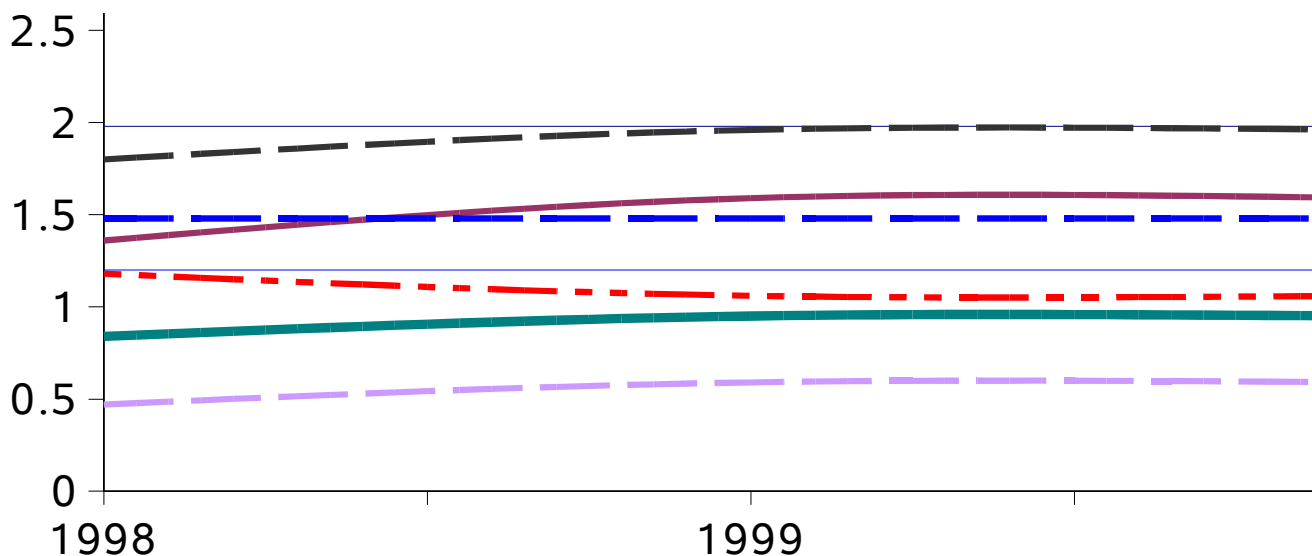
4.2.2. Ražošanas cenas.

Farmaceutiskās nozares īpatnība, kas ir saistīta ar nepieciešamību garantēt produkcijas drošību un augstus kvalitātes standartus, ir liels fiksēto izmaksu īpatsvars produkcijas pašizmaksā attiecībā pret mainīgām izmaksām.

Liels fiksēto izmaksu īpatsvars veido strauju ražošanas izmaksu pieaugumu samazinoties ražošanas apjomiem.

Ražošanas cenas (izmaksas) 1998.gada laikā samazinājās aktīvajām vielām (substancēm), bet pieauga gatavo zāļu formām (tabletēm, kapsulām, injekcijām).

Grindeks pārdojamo produktu cenu dinamika



■ Mildronāts kaps. 250mg N60	■ Mildronāts kaps. 500mg N60	■ Tailenols pret saaukstēšanos bez miega efekta kapsl. N24
■ Tailenols pret saaukstēšanos bez miega efekta kapsl. N12	■ Atenode N28	■ Mildronāts N10
■ Nātrija fluorīds tabl. 2,2mg N250	■ Cefaleksīns kaps. 250mg N30	

Pēdējos gados PAS "Grindeks" pārdotāko produktu cenas Latvijas tirgū ir stabilas. Izņēmums ir toniks Grinvitals Cereloba, kuram konkurentu aktivitāšu dēļ un to pārreģistrējot kā uztura bagātinātāju, nācās samazināt cenu ar 2001.gadu.

4.2.3. Salīdzinošie statistikas rādītāji par emitenta darbību nozarē.

PAS "Grindeks" veicis pētījumus un apkopojis salīdzinošus statistiskos datus par darbību attiecīgajā nozarē.

PAS "Grindeks" produktu īpatsvars Latvijas zāļu tirgus aptieku sektora galveno produktu grupu apgrozījumā pēc IMS (International Medical Statistics) datiem 2000.gadā.

Vitamīnu un minerālvielu grupa	– 7%
Toniku un dabas produktu grupa	– 17%
Kardioloģisko līdzekļu grupa	– 11%
Psihotropo līdzekļu grupa	– 5%
Pretsāpju un pretiekaisuma līdzekļu grupa	– 2%
Pretsaukstēšanās un atkrēpošanas līdzekļu grupa	– 16%
Antibakteriālo līdzekļu grupa	– 4%
Gastroenteroloģisko līdzekļu grupa	– 1%
Infūzijas šķīdumi*	– 14%

Īpatsvars kopējā infūziju šķīdumu tirgū

Tallinas Farmaceutiskās Rūpnīcas (TFR) produkti pārsvarā ietilpst vitamīnu un minerālvielu grupā, pretisāpju un pretiekaisuma līdzekļu grupā un kardioloģisko līdzekļu grupā. Vadošās medikamentu ražotājfirmas pēc apgrozījuma Latvijas zāļu tirgus aptieku segmentā pēc IMS datiem 2000.gadā.

Berlin Chemie/Menarini	– 4.68%
Janssen Cilag	– 3.79%
Servier	– 3.53%
Grindeks	– 3.08%
KRKA	– 3.04%

Galvenie konkurenti no medikamentu ražotājfirmu vidus pa produktu grupām:

Vitamīnu un minerālvielu grupa – KRKA, Danske Droge, Lederle, Major
Toniku un dabas produktu grupa – Roche, Bittner, Danske Droge, Pharma Nord
Kardioloģisko līdzekļu grupa – Servier, Ratiopharm, KRKA, Polfa
Psihotropo līdzekļu grupa – Lundbeck, Upjohn, Lečiva, Olainfarm
Pretsāpju un pretiekaisuma līdzekļu grupa - Berlin Chemie/Menarini, Mepha, Glaxo SmithKline, Roche
Pretsaukstēšanās līdzekļu grupa – Glaxo SmithKline, BMS, Novartis
Antibakteriālo līdzekļu grupa – KRKA, Teva, Polfa
Gastroenteroloģisko līdzekļu grupa – Berlin Chemie/Menarini, Mepha, Olainfarm, Polfa
Infūzijas šķīdumi – BBraun, Polfa, IIsanta

4.2.4. Darbības apjoms vietējā tirgū un ārpus tā, pircēju struktūra, galveno konkurentu raksturojums

2000.g.gatavo zāļu formu realizācija pa reģioniem

Reģions	Kopā
Krievija	2 410 173
Latvija	2 038 969
NVS valstīs	2 003 602
Lietuva	824 670
Eiropas valstīs	363 855
Igaunija	335 942
Kopā	7 977 212

Mantile

PAS "Grindeks" tiešie klienti ir zāļu lieltirgotavas, kas nodarbojas ar zāļu piegādi slimnīcām un aptiekām. Lieltirgotavas ir svarīgs punkts zāļu tirgus paplašināšanā un sekmīgā pārvaldīšanā. Tiešais klients ir arī tiešais medikamentu pircējs aptiekā. Netiešie PAS "Grindeks" produktu pircēji ir gan ārsti, gan aptiekāri. No recepšu zāļu viedokļa mūsu klients Nr.1 ir ārsts, Nr.2 - aptiekārs, savukārt bezrecepšu zālēm klients Nr.1 ir pircējs aptiekā, Nr.2 - aptiekārs, Nr.3 - ārsts.

PAS "Grindeks" konkurenti Latvijas zāļu tirgū ir vietējie Latvijas zāļu ražotāji un ārvalstu farmaceitiskās kompānijas, kuras jau ir labi pazīstamas un sen aktīvi darbojas tirgū, kā arī tās ražotājfirmas, kurām Latvija ir potenciāls noieta tirgus.

4.2.5. Piegādātāji un partneri.

2000.gadā lielākie izejvielu un materiālu piegādātāji bija:

Izejvielas

- Chine Pharmaceuticals Foreign Trades Corporation (Ķīna)
- Scherer GmbH (Vācija)
- Connect Marketing GmbH (Šveice)

Materiālu piegādātāji

- Thuringer Phar-maglas (Vācija)
- Rexam (Dānija)
- Kvadra Pak (Latvija)

Lielāko piegādātāju sarakstā ir piegādes no visas pasaules, un 10 lielāko piegādātāju sarakstā ir 2 jauni piegādātāji, kas piegādā izejvielas jaunā produkta sintēzei.

Galvenie vietējie piegādātāji ir iepakojuma ražotāji Kvadra Pak un Balt Pak.

Ilgtermiņa līgumi ir noslēgti ar sekojošiem partneriem: Gerard Laboratories (Lielbritānija); Iskra Industry (Japāna); Legosan AB (Zviedrija); Johnson&Johnson (ASV).

Ļoti laba ilgstoša sadarbība, kas balstās uz īstermiņa līgumiem, ir ar gatavo zāļu pirmējā iepakojuma piegādātājiem PLM Langeskov (Dānija) - infūzijas šķīduma maisi, un Thuringer Phar-maglas (Vācija) - ampulas, kā arī ar vietējiem iepakojumu izgatavotājiem.

4.2.6. Ražošanas jaudas un to noslogojums.

Aktīvo vielu (substanču) ražošana

Neskatoties uz jaunā produkcijas veida ražošanas uzsākšanu un Mildronāta ražošanas apjoma pieaugumu, kopējā iekārtu noslodze aktīvo vielu ražošanas jomā sastāda aptuveni 45% no kopējās jaudas.

Gatavo zāļu formu ražošana:

Tablešu un kapsulu ražošana

Sakarā ar straujo ražošanas apjoma sarukumu, kopējā pamatiekārtu noslodze ir 30-40%.

Injekciju ražošana - pamatiekārtu noslodze 75%.

Infūziju šķīdumu ražošana - esošās iekārtas ir noslogotas par 95%.

4.3. Uzņēmuma un nozares attīstības perspektīvas.

Latvijas farmaceitiskās nozares ražošanas uzņēmumiem ir ārkārtīgi plašas iespējas palielināt savu ražošanu un piedāvāt kvalitatīvu produkciju vietējā tirgū.

Šobrīd vietējie ražotāji nodrošina tikai 10-15% vietējo patēriņu, bet pārējo sastāda imports. Savukārt, daudzās valstīs šī proporcija vietējiem ražotājiem sastāda 20-30%.

Zāļu patēriņš Latvijā ir divas līdz trīs reizes mazāks uz vienu iedzīvotāju nekā Eiropas valstīs. Iedzīvotāju dzīves līmeņa paaugstināšana radīs papildus patēriņu bezrecepšu zālēm, bet medicīniskās apdrošināšanas sistēmas attīstība un stabilizēšanās, savukārt nodrošina recepšu zāļu patēriņa pieaugumu.

To nosaka arī Latvijas iedzīvotāju vecuma struktūra, jo vairāk nekā viena piektdaļa no visiem iedzīvotājiem ir vecumā, kad visvairāk patērē dažādus medikamentus.

2000. gadā realizēta uzņēmuma korporatīvā tēla reklāmas kampaņa, kuras mērķa auditorija bija klienti – ārsti, farmaceiti, speciālisti -, kā arī visa sabiedrība. Kampaņa organizēta ar devīzi – “Grindeks Jums līdzās rūpēs par visdārgāko”, tādejādi uzsverot PAS “Grindeks” kā zāļu ražotāja galveno uzdevumu – piedāvāt efektīvu produktu klāstu un būt līdzās saviem klientiem un visai sabiedrībai rūpēs par visdārgāko - veselību

Publiskā akciju sabiedrība “Grindeks” ir viens no lielākajiem zāļu pētniecības, ražošanas un izplatīšanas uzņēmumiem Baltijā.

Latvijas lielāko ražotāju uzņēmumu vidū uzņēmuma līdera pozīcijas ir novērtētas ar piešķirto Latvijas Kvalitātes balvu 1998. gadā, kas ir augsts novērtējums uzņēmuma vadībai, darbiniekiem, ražošanas tehnoloģijai, kā arī sadarbībai ar patērētājiem.

Darbs kvalitātes jomā ir sekmējis Lielbritānijas Medicīnas kontroles inspekcijas *Labas ražošanas prakses (LRP, GMP – Good Manufacturing Practice)* sertifikāta saņemšanu 2000. Gadā tablešu un kapsulu ražotnēm. PAS “Grindeks” ir pirmais farmaceitiskais uzņēmums Latvijā, kas saņēmis

šādu sertifikātu. Tas ir nozīmīgs triju faktoru dēļ: pirmkārt, sertifikāts apliecina PAS "Grindeks" produkcijas atbilstību pasaules līmeņa prasībām, otrkārt, PAS "Grindeks" jau tagad pilda tās Eiropas Savienības farmaceitiskās likumdošanas prasības, kas drīzumā Latvijas valstij tiks izvirzītas kopumā, treškārt, sertifikāts tagad gatavajām zāļu formām atver Rietumu valstu tirgu, kurā PAS "Grindeks" produkcija līdz šim bija pārstāvēta nelielā apjomā.

2000. gadā turpinājās Vispārējās kvalitātes pārvaldes sistēmas ieviešana uzņēmumā. Šī darba pamatmērķis – sasniegt ISO 9001:2000 standartiem atbilstošas sistēmas darbību uzņēmumā. Tāpat sadarbībā ar Dānijas konsultantiem tiek attīstīta Vides pārvaldes sistēma, atbilstoši ISO 14000 normām. Abu sistēmu sertificēšanu plānots veikt līdz 2002. gadam

Uzņēmumā jau šobrīd atsevišķās ražotnēs ieviesta Labas ražošanas prakse un turpmāk kā prioritāte uzskatāma, Vispārējās Kvalitātes vadības principu ieviešana uzņēmumā, GMP prasību ieviešana visās ražošanas sfērās un GDP (Good distribution practise) ieviešanu un zāļu izplatīšana.

PAS "Grindeks" turpina jaunu produkcijas tirgu meklēšanu un apgūšanu Eiropā un Amerikas kontinentā, vienlaicīgi paplašinot biznesu Baltijā un pievēršot lielu uzmanību darbības turpināšanai Krievijas un NVS riska tirgos.

PAS "Grindeks" plāno palielināt tirgus daļu Latvijā līdz 7% tuvākajos gados.

Konkurētspējīga pozīcijas saglabāšana Latvijā un Baltijā iespējama tikai ar jaunu produktu ieviešanu, palielinot ražotās produkcijas klāstu, kā arī veidojot stabilas saites ar klientiem – vairumtirgotājiem un slimnīcām.

Viena no PAS "Grindeks" darbības prioritātēm ir ārvalstu sadarbības partneru skaita palielināšana, nodrošinot sadarbības partneru produktu ielicenzēšanā, kā arī produkcijas pakošanu un izplatīšanu Baltijas tirgū, nodrošinot zāļu reģistrāciju un atbilstību Latvijas likumdošanai.

PAS "Grindeks" paredzējis nopietni pievērsties licenzēšanas jautājumiem, ielicenzējot 18 dažādus produktus, galvenokārt – antibakteriālos, pretvēža, psihotropos, sirds un asinsvadu, kā arī gastroenteroloģiskos preparātus. Šo preparātu licenzēšana dos iespēju uzņēmumam ievērojami paplašināt savu produktu klāstu un farmaceitiskajā tirgū ieiet ar vēl jaunākiem, modernākiem un konkurētspējīgiem preparātiem.

PAS "Grindeks" orgīnālprodukti – Mildronāts un Ftorafūrs ir nesuši Latvijas farmācijas vārdu pasaulē.

2000. gadā sākts realizēt uzņēmuma attīstības stratēģisko plānu kopējās peļņas palielināšanai.

2001. gadā iesāktais restrukturizācijas plāns tiks turpināts. Jau šobrīd stratēģiskā analīze rāda, ka uzņēmuma potenciālu, tirgus paplašināšanās un produktu attīstības iespējas ietekmēs trīs virzieni: Gatavo zāļu formu tirdzniecība ar lieltirgotavu starpniecību jau esošajos Baltijas, Krievijas un citu NVS valstu tirgos, kur gadu gaitā uzkrāta ievērojama pieredze;

Gatavo zāļu attīstība un kopsadarbība ar Rietumu valstu farmaceitiskajiem uzņēmumiem kontrakražošana;

Aktīvo farmaceitisko vielu attīstība un ražošana gan iekšējam patēriņam, gan sadarbībai ar citu valstu farmaceitiskajiem uzņēmumiem. To varēs sasniegt, izmantojot farmaceitiskās ķīmijas potenciālu, ar kādu PAS "Grindeks" un Latvijas zinātnieki ir starptautiski pazīstami

PAS "Grindeks" 2001. gadā un arī turpmāk investēs ražotņu attīstībā un modernizēšanā, radot gan papildu ražošanas jaudas, izstrādājot jaunus produktus, gan nodrošinot visa uzņēmuma atbilstību Latvijas farmaceitiskajā likumdošanā paredzētajām *Labas ražošanas prakses* normām laika posmā līdz 2003. gadam.

Tas ir arī viens no pamatnoteikumiem, lai PAS "Grindeks" ne tikai saglabātu savu vietu vēsturiskajos tirgos, piedāvātu konkurētspējīgu produkciju visu pasaules valstu tirgos, bet arī gūtu arvien lielāku peļņu.

4.4. Emitenta pašu kapitāla

Emitenta pašu kapitāla sadalījums pēc bilances posteņiem.

PAS "Grindeks" pašu kapitāla sadalījums pēc bilances posteņiem uz **30.06.2001.:**

1.Akciju kapitāls, pamatkapitāls	Ls 7 735 000
2.Akciju emisijas uzcenojums	Ls 5 176 400
3.Ilgtermiņa ieguldījumu pārvērtēšanas rezerve	Ls 55 301
4.Pārējās rezerves	Ls 464 905
5.Nesadalītā peļņa:	
a) iepriekšējā gada nesadalītā peļņa	Ls (9 585 508)
b) 2001.gada pirmā pusgadā nesadalītā peļņa	Ls 446 005
Pašu kapitāls, kopā	Ls 4 292 103

4.5.Aizņēmumi.

1. Kredītlīnijas līgums Nr 316 CFO - 117 E 1998. gada 20.marts

Aizdevuma devējs : A/s "Hansapanka".

Aizdevuma summa : DEM 2812500,- ar termiņu līdz 1999.gada 31. Decembrim.

Gada procentu likme ir 10%, par neizmantoto daļu – 1%. 2000. Gada 20. Martā tika izdarītas līguma izmaiņas un kredītlīnijas limits tika palielināts līdz USD 1800000. Gada procentu likme tika noteikta USD 3 mēnešu LIBOR plus 4.5%. Atmaksas termiņš bija 2001. Gada 20. Marts. 2001. Gada 20. Martā līguma darbības termiņš tika pagarināts līdz 2001. Gada 20. Septembrim. Saskaņā ar Kredītlīnijas līguma Nr. 316CFO-117E grozījumiem no 20.09.2001. kredītlīnijas darbības termiņš ir pagarināts līdz 20.09.2002.

Kredīts ir nodrošināts ar apgrozāmo līdzekļu komercķīlu 6 586 790 Ls apmērā (pēc bilances stāvokļa uz 31.12.1999.)

Ieķīlāti: Ieķīlāti visi "Ieķīlātāja" esošie apgrozāmie līdzekļi, kuru ieķīlāšana nav noteikti aizliegta, kas atspoguļoto "Ieķīlātāja" bilancē uz 01.10.98., kā arī visi turpmākie apgrozāmie līdzekļi un to piederumi, kuri tiek atspoguļoti "Ieķīlātāja" grāmatvedības dokumentos Galvenā Līguma darbības laikā, un kurus "Ieķīlātājs" ir tiesīgs ieķīlāt.

2. Aizdevuma līgums Nr 316 CF00 - 269 E/CP 2000.gada 20. marts.

Aizdevuma devējs : A/s "Hansapanka".

Aizdevuma summa : USD 1800000.

Kredīts ir nodrošināts ar apgrozāmo līdzekļu komercķīlu 6 586 790 Ls apjomā un tehnoloģisko iekārtu un pārējo pamatlīdzekļu, kā arī inventāra komercķīlu 679 371 Ls apjomā. Kredīta atmaksas termiņš – 20.03.2003. Nodrošinājums: Ķīlas līgums Nr 316 CFO - 117 E/1 no 20.03.1998. ar grozījumiem no 20.03.2000. Ķīlas līgums Nr.316CF00-269E/CP/1 no 26.09.2000. Procentu likme ir noteikta 3 mēnešu USD LIBOR plus 4.5%.

Kredīta atmaksas termiņš – 20.03.2003. ar iespēju pagarināt līguma termiņu vēl uz 3 gadiem.

3. 1998.gada 4.februāra Vienošanās starp Latvijas Finanšu ministriju un a/s "Grindeks" par Starptautiskās Rekonstrukcijas un attīstības bankas piešķirtā kredīta atmaksas noteikumiem. Līgums no 1994.gada 24.novembra.

Vienošanās nosaka, ka aizdevums, ko piešķir "Aizņēmējam" ir "valūtas groza" aizdevums USD 6,322,958.30 apmērā. (vēlāk kredīta atmaksa tika piesaistīta valūtas grozam, kurš

sastāv no USD 1, JPY 125 un DEM 2) ar gada procentu likmi 7.6% gadā. Kredīta atmaksas termiņš ir 2007.gada 5.septembris. 2515498Ls
Kredīts ir nodrošināts ar visu Uzņēmuma īpašumu. Kredīta atmaksas termiņš ir 05.09.2007.

4 Aizdevuma līgums Nr.01-01 1019-IN 2001. gada 16. maijs.

2001. gada 16. maijā PAS "Grindeks" saņēma ilgtermiņa kredītu no Hansabankas tablešu ražošanas iekārtas iegādei USD 300,000 apmērā ar atmaksas termiņu 2004. gada 16. maijā. Gada procentu likme noteikta 6 mēnešu USD LIBOR plus 5%. Kredīts nodrošināts ar pamatlīdzekļu (tehnoloģisko iekārtu un pārējiem pamatlīdzekļu) komercķīlu saskaņā ar komercķīlas līgumu Nr. 01-0110190IN/1 no 2001.g. 16. maija līdz pilnai kredīta apmaksai - 16.05.2004.

4.6.Nekustamais īpašums un citi pamatlīdzekļi.

4.6.1.Emitenta būvju un ēku atrašanās vieta, to funkcionālā nozīme.

Adrese	Kadastra apzīmējums	Reģistrācijas datums Zemesgrāmatā	Ēkas izmantošanas veids	Kadastrālā vērtība Ls	Kadastrālās vērtēšanas datums	Bilances atlikusī Vērtība uz 31.06.2001.
Maskavas 78						
Korpusi:						
M1	01000430068001	02.10.2000.	Ražošana, noliktava	86580	27.03.2000	10401
M2	01000430068002	02.10.2000.	Ražošana	552	27.03.2000	0
M3	01000430068003	02.10.2000.	Ražošana	339	27.03.2000	558
M4	01000430068004	02.10.2000.	Ražošana	23180	27.03.2000	4856
M5	01000430068005	02.10.2000.	Ražošana	81939	27.03.2000	2718
M6	01000430068006	02.10.2000.	Transformatoru apakšstacija	4514	27.03.2000	2093
M7	01000430068007	02.10.2000.	Sūkņu stacija	1435	27.03.2000	0
M8	01000430068008	02.10.2000.	Nojume	44	27.03.2000	0
M9	01000430068009	02.10.2000.	Ražošana	235	27.03.2000	0
M10	010004300680010	02.10.2000.	Noliktava	187	27.03.2000	0
M11	010004300680011	02.10.2000.	Noliktava	26	27.03.2000	0
M12	010004300680012	02.10.2000.	Pazemes rezervuārs	24619	27.03.2000	181
M13	010004300680013	02.10.2000.	Nojume	2347	27.03.2000	0
	Kopā			225997		20807
Krustpils 53						
K2	01001211225001	29.09.2000.	Administrat. korpuss	122932	27.03.2000	197389
K18	01001211225002	29.09.2000.	Laborat., administr. korpuss	316647	27.03.2000	299188
K4	01001211225003	29.09.2000.	Noliktavas, palīgražošana	100823	27.03.2000	26358
K3	01001211225004	29.09.2000.	Ražošana	476781	27.03.2000	892371
K7	01001211225005	29.09.2000.	Noliktavas, garāža	10675	27.03.2000	5429
K13	01001211225006	29.09.2000.	Sūkņu stacija	9328	27.03.2000	14128
K13	01001211225007	29.09.2000.	Sūkņu stacija	7311	27.03.2000	
K5	01001211225008	29.09.2000.	Vivārijs, ražošana	97241	27.03.2000	65535
K10	01001211225009	29.09.2000.	Administrat. korpuss (galerija)	21707	27.03.2000	1416
-	01001211225010	29.09.2000.	Dūmenis pie K5	841	27.03.2000	0

K1	01001212079001	29.09.2000.	Administrācijas korpuss	59927	27.03.2000	0
K6	01001212275001	29.09.2000.	Noliktava	6501	27.03.2000	0
K23	01001212275002	29.09.2000.	Transformatora apakšstacija	5877	27.03.2000	8092
K9	01001212275003	29.09.2000.	Ražošana	81232	27.03.2000	162821
-	01001212275004	29.09.2000.	Noliktava (konteiners)	60	27.03.2000	0
-	01001212275005	29.09.2000.	Noliktava (konteiners)	25	27.03.2000	0
-	01001212275006	29.09.2000.	Noliktava	134	27.03.2000	0
K22	01001212275007	29.09.2000.	Nojume - noliktava	642	27.03.2000	487
-	01001212275008	29.09.2000.	Noliktava	639	27.03.2000	0
K16	01001212275009	29.09.2000.	Utilizācijas laukums	83	27.03.2000	474
-	01001212275010	29.09.2000.	Apakšzemes rezervuārs	3433	27.03.2000	0
K15	01001212275011	29.09.2000.	Sūkņu stacija	4028	27.03.2000	2160
K14	01001212275012	29.09.2000.	Sūkņu stacija	3295	27.03.2000	4748
K12	01001212275013	29.09.2000.	Gradētava	3919	27.03.2000	112
K19	01001211339001	29.09.2000.	Sporta komplekss	54519	27.03.2000	11678
K8	01001211339002	29.09.2000.	Laboratorijas korpuss	42596	27.03.2000	28969
K17	01001211339003	29.09.2000.	Hlorētava	9178	27.03.2000	0
K21	01001211339004	29.09.2000.	Noliktava	222	27.03.2000	0
K20	01001211339005	29.09.2000.	Sterilizācijas telpa	4698	27.03.2000	0
	Kopā			1445294		1721352
Rencēnu 3b						
R1	01001212280001	28.04.2001.	Katlu māja	58031	16.03.2000	28083
R2	01001212280002	28.04.2001.	Dūmenis	8274	16.03.2000	1326
R3	01001212280003	28.04.2001.	Dūmenis	9808	16.03.2000	1889
R4	01001212280004	28.04.2001.	Noliktava	1079	16.03.2000	1582
R5	01001212280005	28.04.2001.	Noliktava	103	16.03.2000	0
R6	01001212280006	28.04.2001.	Noliktava	14203	16.03.2000	0
	Kopā			91498		32879
Krustpils 71a						
B10	01001211313006	28.04.2001.	Caurlaižu ēka	835	20.03.2000	942
B5	01001211313007	28.04.2001.	Noliktava	10076	20.03.2000	22861
B6	01001211313008	28.04.2001.	Administratīvais korpuss	101871	20.03.2000	29280
B7	01001211313011	28.04.2001.	Noliktava	78767	20.03.2000	155626
B9	01001211313014	28.04.2001.	Infūzijas šķīdumu ražotne	7346	20.03.2000	79545
B8	01001211333010	28.04.2001.	Transformatora apakšstacija	6107	20.03.2000	8967
B1	01001211333013	28.04.2001.	Administratīvais korpuss	166164	20.03.2000	132111
	Kopā			371166		429332
	Pavisam:			2133955		2204370

Piezīme: Krustpils 71a teritorijā ir uzrādītas tikai ekspluatācijā nodoto ēku vērtības.

4.6.2. Ziņas par nekustamo īpašumu īpašumtiesību stāvokli.

Adrese	Grunts un gruntsgabala Nr.	Zemes kadastrālā vērtība Ls	PAS ^s Grindek s Aizņemtā zemes platība m ²	Zemes īpašnieks	Piezīmes
Maskavas 78	43 - 0068	105894	4084	VAS "PA", līgums no 14.08.2000	Pirkuma cena – 110 000 Ls, 20% - naudā (21999.92 Ls), 80% - kompens. sert. (3142.86 sert.). Nomaksa – sert.- līdz 31.12.00., nauda – grafiks līdz 30.09. 2003.
Krustpils 53					
A	121 - 2079	3242	2264	L.Sālijuma	
B	121 - 1225	43479	30366	L.Sāļjuma	
C	121 - 2275	28176	18974	VAS "PA", līgums no 14.08.2000	Pirkuma cena – 29 000 Ls, 20% - naudā (5799.76 Ls), 80% - kompens. sert. (828.58 sert.). Nomaksa – sert.- līdz 31.12.00., nauda – grafiks līdz 30.09.2003.
D	121 - 1339	11892	8996	S.Pētersone	
Rencenu 3b					
	121 - 2280	13663	9608	VAS "PA", līgums no 14.12.2000	Pirkuma cena – 14 000 Ls, 20% - naudā (2800 Ls), 80% - kompens. sert. (400 sert.). Nomaksa – sert.- līdz 31.12.00., nauda – grafiks līdz 31.01.2004.
	121 - 0120	1380	979	L.Šmate	
Krustpils 71 ^a					
	121 - 1333	7330	4395	Bensone	
	121 - 1313	33822	23818	Bārda	
				Gipsere	

				Rozenberga	
Kopā		248878	103484		

4.6.3. Emitenta galvenās iekārtu grupas un tehnoloģiskās līnijas.

GZFRBS (Gatavo Zāļu Formu Ražošanas Biznesa Struktūra) struktūrvienību iekārtu saraksts un to izmantošana 2000.g. pret teorētisko.

Darba režīms - 5 darba dienas 2 maiņās

Nodaļa	Iekārtu nosaukums	Mērv.	Teorētiskā jauda gadā	Faktiskā jauda 2000. gadā	Bilances vērtība uz 31.06.2001.	% fakt. jaudas pret teor.
PZFRN (Perorālo Zāļu Formu Ražošanas Nodaļa)	Tabletēšanas prese NOVAPRESS 2	mln. gab.	455	49,052	24 181	11
	Tabletēšanas prese RTS-26	mln. gab.	230	55,605	3 031	24
	Kapsulēšanas automāts ZANASI 70E	mln. gab.	120	20,413	0	17
	Kapsulēšanas automāts GKF-330	mln. gab.	30	1,208	0	4
	Pakošanas līnija UPS-300/C-100/ASK-450	tūkst. iep.	6 000	2014,907	9 950	34
	Blisterēšanas automāts MB - 420 I	tūkst. blist.	12 000	1182,23	0	10
	Blisterēšanas automāts MB - 420 II	tūkst. blist.	12 000	794,459	0	7
	Pakošanas mašīna KING	tūkst. iep.	2 500	489,348	0	20
IZFRN (Injekciju Zāļu Formu Ražošanas Nodaļa)	Ampulu pildīšanas mašīna STRUNCK				0	
	- 1 un 2 ml	tūkst. amp.	11 200	4741,56	0	42
	- 5 ml	tūkst. amp.	8 900	4539,68	0	51
	Liof. žāvētava TG – 50	tūkst. amp.	1300	33,367	0	3
IŠRN (Infūzijas Šķīdumu Ražošanas Nodaļa) (*)	Pildīšanas mašīna PHARMALINE 10N1				0	
	100 ml	tūkst. iep.	1 225	31,316		3
	250 ml	tūkst. iep.	1 225	174,814		14
	500 ml	tūkst. iep.	800	341,08		43
	1000 ml	tūkst. iep.	295	23,11		8

	3000 ml	tūkst. iep.	55	7,1		13
SRN (Sīrupu Ražošanas Nodaļa)	Pildīšanas mašīna FKS-30	tūkst. iep.	2 000	144,61	0	7

(*) – IŠRN iekārtas uzskaitē ņemtas kopā ar IŠRN korpusa vērtību, ka tā neatņemama un nenodalamā sastāvdaļa.

4.7. Īpašuma iekļājumi un galvojumi par citu personu saistībām.

Kredītlīnijas līgums Nr 316 CFO - 117 E 1998. gada 20.marts

Kredīts ir nodrošināts ar apgrozāmo līdzekļu komercķīlu 6 586 790 Ls apmērā (pēc bilances stāvokļa uz 31.12.1999.)

Iekļāti: Iekļāti visi "Iekļātāja" esošie apgrozāmie līdzekļi, kuru iekļāšana nav noteikti aizliegta, kas atspoguļoto "Iekļātāja" bilancē uz 01.10.98., kā arī visi turpmākie apgrozāmie līdzekļi un to piederumi, kuri tiek atspoguļoti "Iekļātāja" grāmatvedības dokumentos Galvenā Līguma darbības laikā, un kurus "Iekļātājs" ir tiesīgs iekļāt. Kredītlīnijas izmantošanas termiņš – 20.09.2002.

Aizdevuma līgums Nr 316 CF00 - 269 E/CP 2000.gada 20. marts.

Kredīts ir nodrošināts ar apgrozāmo līdzekļu komercķīlu 6 586 790 Ls apjomā un tehnoloģisko iekārtu un pārējo pamatlīdzekļu, kā arī inventāra komercķīlu 679 371 Ls apjomā līdz kredīta apmaksas termiņam – 20.03.2003.

1998.gada 4.februāra Vienošanās starp Latvijas Finanšu ministriju un a/s "Grindeks" par Starptautiskās Rekonstrukcijas un attīstības bankas piešķirtā kredīta atmaksas noteikumiem. Līgums no 1994.gada 24.novembra.

Kredīts ir nodrošināts ar visu Uzņēmuma Īpašumu līdz ILīguma termiņa beigām 05.09.2007.

Aizdevuma līgums Nr.01-01 1019-IN 2001. gada 16. maijs

Kredīts nodrošināts ar pamatlīdzekļu (tehnoloģisko iekārtu un pārējiem pamatlīdzekļu) komercķīlu saskaņā ar komercķīlas līgumu Nr. 01-0110190IN/1 no 2001.g. 16. maija līdz pilnai kredīta apmaksai - 16.05.2004. Kopējā komercķīlas vērtība pamatlīdzekļi – Ls 655 428 un apgrozāmie līdzekļi - Ls 5 525 583 apjomā.

4.8. Patenti un licences

PAS "Grindeks" Īpašumā ir visi patenti par Mildronāta iegūšanu un pielietošanu, kopumā 17, kas ir reģistrēti Latvijā, ASV, Vācijā, Francijā, Lielbritānijā, Šveicē, Beļģijā, kā arī patenti un to pieteikumi par Mildronāta kombinācijām ar GBB un ACE inhibitoriem, kopumā 8 patenti, vai to pieteikumu.

PAS "Grindeks" Īpašumā ir arī patents uz jauno aktīvo vielu - Cerebrokrastu un tā pielietojums antidiabēta ārstēšanā.

PAS "Grindeks" ir iegādājies šāda produktu licences:

Alprazolams no firmas Disphar B.V.

ISDN no firmas AC-Pharma

Ceftriaksons no firmas Hanmi Pharm Co.

Haloperidols no firmas Global International Generics.

Emitents nav atkarīgs no patentiem.

PAS "Grindeks" ir noformēta visas nepieciešamās licences pamatdarbības nodrošinājumam.

4.9. Prasības, tiesu procesi un izpildraksti.

Prasības, tiesu procesi un izpildraksti, kā arī ziņas par civiltiesiskām, ekonomiskām un administratīvām sankcijām informācijas atklāšanas prospekta apstiprināšanas brīdī, kuras varētu būtiski ietekmēt emitenta finansiālo stāvokli nav.

4.10. Apdrošināšana.

PAS "Grindeks" apdrošināšana.

Īpašuma apdrošināšana – AAS "Zurich Latvia". Termiņš – 31.12.2001. Objekti – Ēkas, tehnoloģiskās iekārtas Krustpils 53, Krustpils 67, Maskavas 78:

Ēkas – 7 970 000 LVL

Tehnoloģiskās iekārtas, tehnika – 4 360 000 LVL,

Preces – 5 045 000

Kopējā apdrošinājuma summa: 17 375 000 LVL.

Pašu risks – 28 000 LVL

Apdrošinājuma summa darījumu darbības pārtraukumam – 3 641 000 LVL

Kopējā apdrošinājuma summa 21 016 000 LVL.

Darbinieku dzīvības apdrošināšana:

1.1. Kolektīvais ilgtermiņa dzīvības apdrošināšanas līgums ar AAS "Estora" noslēgts 1999.g. 27. jūlijā uz 10 gadiem. Apdrošināti tika 272 darbinieki, prēmijas pilnā apjomā tika iemaksātas 1999. g. par kopējo summu 136 865 LVL. Savukārt, 2000.g. 02.10. tika noslēgta vienošanās starp AAS "Estora", PAS "Grindeks" un AAS "Baltikums Dzīvība" par to, ka "Estora" nodod un "Baltikums Dzīvība" pārņem pilnībā visas tiesības un pienākumus, kas izriet no PAS "Grindeks" kolektīvā apdrošināšanas līguma. (uz 01.01.2001. PAS "Grindeks" bilancē postenī "Nākamo periodu izmaksas" iegrāmatota nenorakstītā apdrošinājuma summa 101 107,19 Ls apmērā, kas jānoraksta proporcionāli atlikušajam apdrošināšanas termiņam 8,5 gadu laikā līdz 27.07.2009.)

1.2. Darbinieku dzīvības apdrošināšanas līgums AAS "Rīgas fenikss". Noslēgts 1997.g. 17. Jūlijā par aptuveni 230 darbinieku dzīvības apdrošināšanu ar kapitāla uzkrāšanu. Saskaņā ar 06.03.2001. un 14.03.2001. pielikumiem pie apdrošināšanas polisēm tika mainīti apdrošināšanas noteikumi, piešķirot atbrīvojumu no prēmiju maksāšanas pienākuma, t.i. apdrošināšana ar kapitāla uzkrāšanu tika pārveidota par bezprēmiju apdrošināšanu.

Darbinieku veselība ir apdrošināta AAS "Baltikums Dzīvība" uz visu 2001. gadu, piešķirot darbiniekiem "Standarta", "Ekstra" un "Luksus" apdrošināšanas polises. Kopēja darījuma vērtība uz 2001.g. ir 49 642 Ls.

Autotransports un pārvadājamās kravas ir apdrošinātas AAS "Balta".

4.11. Galvenie riska faktori, kas saistīti ar sabiedrības darbību.

4.11.1. Politiskais risks.

Sabiedrība ir reģistrēta un tās galvenā mītne atrodas Latvijas Republikā, tādējādi sabiedrību var ietekmēt valsts politika, politiskie un ekonomiskie notikumi valstī vai notikumi, kas skar Latvijas Republiku.

Nemot vērā, ka uzņēmums lielā mērā darbojas ārpus Latvijas un orientēts uz eksportu, tad sabiedrība ir pakļauta papildus riskiem, kas izriet no makroekonomikas situācijas valstīs – eksporta tirgos. Sabiedrību var iespaidot šīs valsts valdības politika, piemēram, attiecībā uz nodokļiem, procentu likmēm, ārvalstu valūtas maiņas kārtību, kā arī šo valstu ekonomiku ietekmējošie faktori. Izmaiņas pašreizējā politiskajā vai ekonomiskajā situācijā, kā arī fiskālajā un monetārā politikā, varētu nelabvēlīgi ietekmēt sabiedrības darbības rezultātus galvenajos tirgos. Papildus risku veido praksē esošā tirdzniecības attiecību pakļaušana politiskajām starpvalstu attiecībām.

4.11.2. Ekonomiskie riski.

- Intensīva konkurence ar starptautiskajām kompānijām;
- Ražotāju ietekme uz cenu līmeņa pazemināšanu, kuru produkcijas pašizmaksa ir zemāka;
- Sīva konkurence un sacensība injekciju un Tailenola tirgū;
- Jauna ekonomiskā krīze Krievijā un NVS valstīs;
- Satricinājumi un vietējās ekonomikas pasliktināšanās;
- Nelabvēlīga jaunu īpašnieku maiņa ar īslaicīgiem mērķiem un tuvredzīgu politiku farmaceitiskajā tirgū;
- Nelabvēlīgas izmaiņas likumdošanā, kas saistīta ar farmācijas nozari, kā arī nodokļu jomā, palielinot nodokļu likmes vai nosakot jaunu pievienotā vērtības nodokļa piemērošanas kārtību uz medikamentiem;
- Izmaiņas reģistrācijas vai intelektuālā īpašuma aizsardzības jomā, t.sk. reģistrācijas izmaksu paaugstināšanās;
- Medikamentu izplatītāju vairumtirgotāju ekonomiskā stāvokļa pasliktināšanās un krīze;
- Spiediens no bankām, kas nodrošina kredītresursus.

Uzņēmuma darbības risks ir saistīts ar izejvielu un materiālu piegādātāju tirgus stāvokli pasaulē, kāpumiem un kritumiem tajā.

Uzņēmuma darbība saistīta ar valūtas kursu svārstību risku. Visi norēķini, kas saistīti ar kompānijas darbību tiek veikti USD, izņemot izmaksas, kas saistītas ar kompānijas aparāta uzturēšanu un krasta strādnieku atalgojumu.

Ir sagaidāms, ka turpinot attīstīties Latvijas ekonomikai un sabiedrības galveno tirgu ekonomikai, sabiedrībai radīsies arvien lielāka konkurence no vietējo un ārzemju ražotāju puses gan vietējā, gan galvenajos ārējos tirgos.

4.11.3. Sociālie riski

Viens no galvenajiem riska faktoriem, kas saistīts ir Latvijas iedzīvotāju veselības nepietiekamu uzraudzību un ārstniecības nodrošināšanu gadījumos, ja

Latvijas iedzīvotāju dzīves līmenis pasliktinās un iedzīvotāju patēriņa izmaksas samazinās, kas novirzīti medikamentu iegādei;

Valsts budžeta izdevumi samazinās, kas novirzīti apmaksājamo medikamentu sarakstam un veselības iestāžu uzturēšanai un medikamentu iegādei;

4.11.4. Tehniskie, tehnoloģiskie un ekoloģiskie riski

Saskaņā ar RTU kvalitātes sistēmas novērtēšanas skalu ir trīs bīstamākie riska avoti: ķīmiskās vielas, ražošanas process un tehnoloģiskās iekārtas;

- Ķīmisko vielu riska radītā bīstamība nepārsniedz Uzņēmuma teritorijas robežas (bīstamākās avārijas nelabvēlīgākos apstākļos bīstamības robeža apkārtējai videi var sastādīt 300 metrus

no nelaiemes gadījuma epicentra), bet tuvākajā laikā tas tiks pārvietots ārpus Uzņēmuma teritorijas (aktīvās vielas (Mildronāts) 1.stadijas ražošanu izvietot Krievijā);

- Ir divi ražošanas procesi ar riska faktoru un kuru radītā bīstamība nepārsniedz ražošanas telpas. Tuvākajā laikā tiks pārvietoti ārpus uzņēmuma robežām(aktīvās vielas (Mildronāts) 1. stadijas ražošanu izvietot Krievijā);
- Tehnoloģisko iekārtu risku nosaka, ka daļa iekārtu ir fiziski nolietotas, bet to bīstamība nepārsniedz ražošanas telpas.

Visu risku nevēlamo gadījumu atgadīšanās varbūtība ir mazāka par 1×10^{-6} un tas nozīmē, ka riska līmenis ir zem starptautiski atzīta nepieļaujami augsta riska līmeņa (riska novērtēšanai izmantota ASV datorprogrammas ALOHA, ARCHIE, CAMEO un RISK ASSISTANT).

4.12.Emitenta akciju kotācija Rīgas Fondu Biržā.

Uz informācijas atklāšanas prospekta sagatavošanas brīdi PAS "Grindeks" akcijas kotējas Rīgas Fondu Biržas otrajā sarakstā .

5.NODAĻA PAR EMITENTA FINANSIĀLO STĀVOKLI.

5.1.Ievaddaļa.

Emitenta finansiālā stāvokļa atspoguļojums laika periodā no 1997.gada 25.augusts līdz 2000.gada 1. janvārim tika sastādīts saskaņā ar 1997.gada 30.decembra Latvijas Vērtspapīru tirgus komisijas rīkojumu Nr. 135 " Noteikumi par vērtspapīru reģistrāciju un atļaujas saņemšanu vērtspapīru emisijai vai laišanai publiskajā apgrozībā", pamatojoties uz uzņēmuma apstiprinātiem finansu dokumentiem - bilanci, peļņas un zaudējumu aprēķinu, naudas plūsmas pārskatiem, revidentu atzinumiem un citiem dokumentiem.

Uzskaites metodes.

Gada pārskats sagatavots saskaņā ar Latvijas Republikas likumiem "Par grāmatvedību " un "Par uzņēmuma gada pārskatiem " .

Peļņas un zaudējumu aprēķins sastādīts atbilstoši apgrozījuma izmaksu shēmai.

Naudas plūsmas pārskats sastādīts pēc netiešās metodes.

Neto apgrozījums.

Neto apgrozījums ir gada laikā pārdotās produkcijas un sniegto pakalpojumu kopsumma, no kuras atskaitīts pievienotās vērtības nodoklis un piešķirtās atlaides.

Ārvalstu valūtas konvertēšana.

Visi aktīvu un pasīvu posteņi pārvērtēti Latvijas naudas vienībās pēc pārskata gada pēdējā dienā spēkā esošā Latvijas Bankas valūtas kursa. Pēc konvertēšanas radusies peļņa vai zaudējumi ir iegrāmatoti peļņas un zaudējumu aprēķinos.

Pamatlīdzekļi.

Visi pamatlīdzekļi novērtēti iegādes vai pārvērtētā vērtībā (tirgus cena). Bilances vērtība noteikta, no šīs cenas atskaitot nolietojumu. Nolietojums rēķināts pēc lineārās metodes, izvēloties par pamatu šādu paredzēto kalpošanu laiku :

Ēkas un būves	5 - 100 gadi
Tehnoloģiskās iekārtas	3 - 8 gadi
Pārējie pamatlīdzekļi	3 - 10 gadi

Zemes iegādes vērtība netiek amortizēta.

Krājumi.

Krājumi vērtēti izmantojot vidējo svērto cenu. Krājumi uzrādīti pēc zemākās no tirgus cenas vai pašizmaksas. Nepieciešamības gadījumā novecojušo, lēna apgrozījuma vai bojāto krājumu vērtība ir norakstīta .

5.2. Peļņas un zaudējumu aprēķins.

PAS "Grindeks" peļņas un zaudējumu aprēķins (Ls)

Rādītāja nosaukums	post	31.12.1998.	31.12.1999.	31.12.2000.	30.06.2001
Neto apgrozījums	1	9 012 910	9 846 891	11 212 533	5,826,853
Pādotās produkcijas ražošanas izmaksas	2	6 707 606	7 856 235	8 283 591	3,909,404
Bruto peļņa vai zaudējumi		<u>2 305 304</u>	<u>1 990 656</u>	<u>2 928 942</u>	<u>1 917 449</u>
Pārdošanas izmaksas	3	1 548 781	1 247 590	1 509 250	867,388
Administrācijas izmaksas	4	1 299 991	1 096 752	1 276 241	470,628
Pārējie uzņēmuma saim. darb. ieņēmumi	5	585 579	608 479	363 177	137,281
Pārējie uzņēmuma saim. darb. izdevumi	6	1 142 479	511 113	721 388	133,229
Ieņēmumi no līdzdalības radniecīgo un asociēto uzņēmumu kapitālā	7	495	102 368	211 800	
Ilgtermiņa fin. ieg. vērtības samazināšana	8	7 948 368	14 920	11 627	
Ieņēmumi no vērtspapīriem, kas veidojuši ilgtermiņa ieguldījumus	9	—	134 480	22 103	
Pārējie procentu un tantlīdzīg ieņēmumi	10	46 777	2 987	85 288	39,262
Procentu maksājumi un tantlīdzīgas izmaksas	11	236 911	323 520	332 130	159,632
Peļņa (zaud.) pirms ārkārt. post. un nod.		<u>-9 238 375</u>	<u>-354 925</u>	<u>-239 326</u>	<u>463 115</u>
Ārkārtas ieņēmumi	12	—	352 088	—	
Ārkārtas izmaksas	13	621 051	—	—	
Peļņas (zaud.) pirms nodok.		<u>-9 859 426</u>	<u>-2 837</u>	<u>-239 326</u>	<u>463,115</u>
Uzņēmuma ienākuma nodoklis	14	—	—	—	
Deficīta nodoklis	15	121 511	70 960	27 147	17 110

5.3. Balance

PAS "Grindeks" balance (Ls).

Bilances posterij	post	31.12.98.	31.12.99.	31.12.00.	30.06.2001.
AKTĪVS		<u>9965846</u>	<u>11 188 282</u>	<u>10943354</u>	<u>10872116</u>
ILGTERMIŅAIEGULDĪJUM		4956246	5698561	5478470	5517701
<i>NEVATERĀLIEIEGULDĪJUM</i>	1	88887	183503	157555	132,338
<i>PAMATLĪDZEKĻI</i>	2	4690028	4 185 801	3 969 247	4,033,695
ILGTERMIŅAFINANSUIEGULDĪJUM	3	177331	1 329 257	1 351 668	1,351,668
APGROZĀMELĪDZEKĻI		5009600	5489721	5464884	5,354,415
<i>KRĀJUM</i>	4	2899204	2 543 852	2 085 359	1,960,220
<i>DEBITOR</i>	5	2 003 558	2 892 488	3 308 566	3,343,883
<i>NAUDASLĪDZEKĻI</i>	6	106838	53381	70959	50,312
PASĪVS		<u>9965846</u>	<u>11 188 282</u>	<u>10943354</u>	<u>10,872,116</u>
PASŪKAPTĀLS	7	4 196 268	4 122 571	3 846 098	4,292,103
UZKRĀJUM	8	78 808	31 560	—	
ILGTERMIŅAPARĀDI	9	2 623 362	2 978 812	2 981 382	2,981,382
ĪSTERMIŅAPARĀDI		3 057 408	4 055 339	4 115 874	3,588,631
<i>AIZŅĒMUMI NO KREDĪTIESTĀDEM</i>	10	742 012	1 552 635	1 574 049	1,382,105
<i>PARĀDI PIEGĀDĀTĀJIEM</i>	11	1 829 683	2 089 483	2 159 875	1,804,784
<i>PĀRĒJIE KREDĪTORI</i>	12	485 713	413 221	381 948	411,742

5.4. Finanšu kustība.

PAS "Grindeks" FINANSU KUSTĪBAS BILANCE.

Naudas plūsma no pamatdarbības (Ls)

	31.12.98.	31.12.99.	31.12.00.	30.06.2001
<u>Pamatdarbība</u>				
Pārskata gada zaudējumi (peļņa)	-9 980 937	-73 697	-276 473	446,005
Ārkārtas ieņēmumi	—	-352 088	—	—
<i>Korekcijas, lai saskaņotu pārskata gada zaudējumus ar skaidras naudas līdzekļiem, kas izmantoti pamtdarbībai:</i>				
Pamatlīdzekļu nolietojums un nemateriālo ieguldījumu amortizācija	659 527	641 802	414 901	186,261
Zaudējumi (ieņēmumi) no pamatlīdzekļu pārdošanas	-8 174	26 495	40 784	4,582
Uzkrājumi šaubīgiem debitoriem	-12 292	-75 128	77 548	—
Valūtas kusa svārstības	—	—	245 892	40,715
Nepabeigtās celtniecības ēku pārvērtēšana	621 051	—	—	—
Finansu ieguldījumu vērtības norakstīšana	7 948 368	14 920	10 436	—
Ieņēmumi no ilgtermiņa ieguldījumu likvidācijas	—	-134 480	2 060	—
Procentu izmaksas	206 143	323 520	332 130	159,632
Ieņēmumi no finansu ieguldījumiem	495	-102 368	-211 800	—
Uzkrājumi krājumiem	—	-40 084	-26 899	—
<i>Izmaiņas aktīvos un pasīvos pamtdarbības rezultātā:</i>				
Krājumi	169 010	348 188	453 832	125,139
Debitori kopā	804 545	-666 447	-321 141	-63,403
Kreditori kopā	443 914	63 551	-10 188	-305,359
Naudas līdzekļu (samazinājums) palielinājums pamtdarbības rezultātā	850 660	-25 816	726 421	593,572
<u>Investīciju darbība</u>				
Pamatlīdzekļu iegāde	-837 833	-131 402	-166 671	-254,632
Nemateriālo aktīvu iegāde	-21 034	-134 244	-31 368	-4,892
Pamatlīdzekļu pārdošana	12 408	6 960	8 372	—
Izmaiņas ilgtermiņa aizdevumos	-10 125	197 257	—	—
Ieņēmumi no ilgtermiņa ieguldījumu pārdošanas	—	150 000	1 661	—
Ieguldījumi radniecīgo un asociēto uzņēmumu kapitālos, citi ieguldījumi	-4 526 076	-16 553	—	—
Naudas līdzekļu (samazinājums) palielinājums investīciju darbības rezultātā	-5 382 660	72 018	-188 006	-259,524
<u>Finansu darbība</u>				
Samaksātie procenti	-195 466	-320 533	-349 736	-162,751
Aizņēmumu no kredītiestādēm saņemšana	419 605	1 297 287	826 139	189,600
Aizņēmumu kredītiestādēm atmaksa	-278 305	-1 076 413	-997 240	-381,544
Naudas līdzekļu samazinājums finansu darbības rezultātā	-54 166	-99 659	-520 837	-354,695
Naudas līdzekļu samazinājums	-4 586 166	-53 457	17 578	-20,647
Naudas līdzekļi pārskata gada sākumā	4 693 004	106 838	53 381	70,959
Naudas līdzekļi pārskata gada beigās	106 838	53 381	70 959	50,312

5.5. Peļņas un zaudējumu aprēķina posteņu paskaidrojumi.

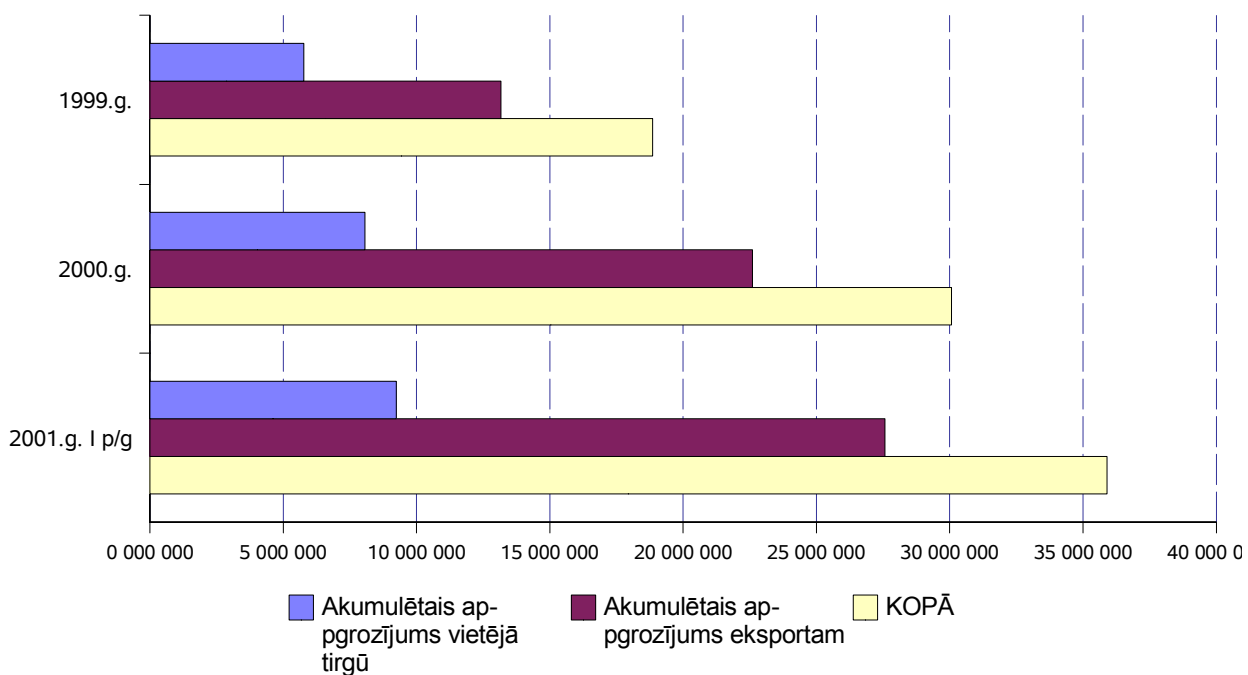
5.5.1. Postenis N 1. Neto apgrozījums.

Šai postenī tiek iekļauti visi uzņēmuma ieņēmumi no produkcijas realizācijas, iepriekš atskaitot tieši ieņēmuma samazināšanās summas, kā arī atskaitījumi valsts budžetā (pievienotās vērtības nodokli - PVN).

Neto apgrozījuma struktūra (Ls).

	1998.g.	1999.g.	2000.g.	2001.l p/g
Realizācija vietējā tirgū	3 027 290	2 740 975	2 295 725	1,175,737
Realizācija eksportam	5 765 835	7 405 828	9 432 252	4,960,945
Citi ieņēmumi	851 203	867 721	796,679	390,413
Piešķirtās atlaides	- 631 418	-1 167 633	-1 312 123	-700,242
KOPĀ	9 012 910	9 846 891	11 212 533	5 826 853

	1998.g.	1999.g.	2000.g.	2001.g. l p/g
Akumulētais apgrozījums vietējā tirgū	3 027 290	5 768 265	8 063 990	9 239 727
Akumulētais apgrozījums eksportam	5 765 835	13 171 663	22 603 915	27 564 860
KOPĀ	9 012 910	18 859 801	30 072 334	35 899 187



	31.12.98.	31.12.99.	31.12.00.	30.06.2001
PVN apriņķināts atmaksai no budžetā	124 988	77 784	268 863	200,515

5.5.2. Postenis N 2 Pārdotās produkcijas ražošanas izmaksas.

Pārdotās produkcijas ražošanas izmaksu sadalījums pa posteņiem (Ls).

IZMAKSU POSTEŅI	31.12.98.	31.12.99.	31.12.00.	30.06.2001.
Izeivielas, iepakojums un citas materiālās vērtības	2 531 988	1 909 994	1 910 092	852 932
Tiešās darba algas un sociālās apdrošināšanas maksājumi	928 682	1 144 794	1 119 035	628 403
Pārdošanai iepirktais preces	2 202 987	3618 407	4 047 554	1 651 250
Pamatlīdzekļu un nematreālo ieguldījumu nolietojums	460 079	590 386	333 540	146 741
Siltumenerģija, gāze, elektroenerģija, ūdens un kanalizācija	285 033	338 929	327 629	204 296
Atkritumu aizvākšana	51 020	43 166	64 483	36 080
Darba apģērbu noma	54 318	39 097	45 464	22 527
Pētniecības izmaksas	41 853	38 457	23 231	33 835
Saimnieciskie darbi	41 752	35 879	42 403	39 070
Patentu aizsardzības izmaksas	30 587	34 471	79 612	29 871
Ēku, iekārtu, mašīnu remonts un uzturēšana	71 733	33 518	106 571	67 236
Transporta izmaksas	7 402	27 128	66 731	23 719
Mantas apdrošināšana	21 493	18 535	17 026	4 413
Pārējās izmaksas	94 793	63 820	183 256	169 031
Atskaitot saņemtās atlaides	-116 114	-80 346	-83 036	-
KOPĀ	6 707 606	7 856 235	8 283 591	3 909 404

5.5.3. Postenis N 3. Produkcijas pārdošanas izmaksas.

Pārdošanas izmaksu sadalījums pa posteņiem (Ls).

IZMAKSAS POSTEŅI	31.12.98.	31.12.99.	31.12.00.	30.06.2001.
Darba algas un sociālās apdrošināšanas maksājumi	388 067	394 371	413 327	198,422
Komisijas naudas	310 461	220 426	288 113	117,589
Reklāma	386 664	175 787	249 795	178,096
Pārstāvniecību uzturēšanas izmaksas	159 044	143 352	129 226	80,685
Preču nosūtīšanas izdevumi	65 443	108 429	122 596	56,690
Komandējumu izdevumi	50 581	38 505	41 594	13,652
Kravu apdrošināšana	28 988	32 948	43 027	23,796
Reklāmai izmantotā gatavā produkcija	51 627	34 194	45 858	49,749
Medikamentu reģistrācijas izdevumi	60 667	37 040	117 279	50,802
Sakaru izdevumi	21 082	29 276	32 851	17,680
Pārējās izmaksas	26 157	33 262	25 584	80,227
KOPĀ	1 548 781	1 247 590	1 509 250	867,388

5.5.4. Postenis N 4. Produkcijas administratīvās izmaksas.

Administratīvo izmaksu sadalījums pa posteņiem (Ls).

IZMAKSU POSTEŅI	31.12.98.	31.12.99.	31.12.00.	30.06.2001
Darba algas un soc. apdr. maks.	526 562	469 679	474,700	202,425
Apsardzes izmaksas	104 028	114 554	106,961	39,718
Nolietojums	104 498	103 713	81,361	39,520
Transporta izmaksas	102 722	87 196	144,262	21,303
Darbinieku dzīvības apdrošināšana	106 955	65 492	97,418	19,687
Komandējumu izdevumi	55 211	56 658	60,417	11,152
Sakaru izdevumi	50 783	46 165	41,669	12,450
Profesionālie pakalpojumi	73 783	44 705	39,330	12,837
Dalība zinātņu konferencēs	52 051	33 889	33,438	16,548
Banku pakalpojumi	23 412	27 348	24,503	9,976
Pārējās izmaksas	99 986	47 353	172,182	85,012
KOPĀ	1 299 991	1 096 752	1 276 241	470 628

5.5.5. Postenis N 5. Pārējie uzņēmuma saimnieciskās darbības ieņēmumi (Ls).

IZMAKSU POSTEŅI	31.12.98.	31.12.99.	31.12.00.	30.06.2001
Uzkrājumu nedrošiem parādiem samazināšanās ieņēmumi	95,360	136 482	–	–
Ražošanas pakalpojumu pārdošana ārvalstu organizācijām	271,173	134 161	88 709	–
Tvaika, nevajadzīgu matreālo vērtību un lūžņu pārdošana	56,245	82 690	31 551	8,604
Infrastruktūras ieņēmumi	68,421	67 754	32 830	14,869
Citu uzkrājumu samazinājums	–	64 913	–	–
Ieņēmumi no telpu nomas	5,948	32 809	23 165	9,742
Zinātnisko pētījumu realizācijas ieņēmumi	29,600	19 121	–	–
Atgūti norakstītie parādi	–	15 191	–	–
Iepriekšējo gadu nodokļu samazinājums	31,797	–	–	–
Pārējie ieņēmumi	27,035	55 358	186 922	104,066
KOPĀ	585,579	608 479	363 177	137,281

5.5.6. Postenis N 6. Pārējie uzņēmuma saimnieciskās darbības izdevumi (Ls)

IZMAKSU POSTEŅI	31.12.98.	31.12.99.	31.12.00.	30.06.2001
Valūtas kursu svārstību zaudējumi, neto	339,343	92,107	245 892	40,715
Pasaules bankas kredīta pārvērtēšana	1,696	75,296	–	–
Infrastruktūras izdevumi	86,496	72,953	77 253	39,658
Uzkrājumi nedrošiem parādiem	438,013	61,354	30 655	–
Sociālās izmaksas	69,446	47,459	49 993	2,359
Soda naudas un tģumsodi	8,031	37,840	30 431	402
Iepriekšējo periodu izdevumi	1,688	30,593	54 264	11,963
Uzkrājumi nelikvīdai produkcijai	38,724	31,560	4 661	–
Tieši norakstīti nepiedzenamie parādi	10,474	7,721	42 232	–
Sponsorēšana	68,757	7,482	54 010	8,242
Uzkrājumi paredzamajiem nodokļiem	40,084	–	–	–
Pārējie	39,727	46,748	131 997	29,890
KOPĀ	1,142,479	511,113	721 388	133,229

5.5.7. Postenis N 7. Ieņēmumi no līdzdalības radniecīgo un asociēto uzņēmumu kapitālā

Ieņēmumu posteņi	31.12.98.	31.12.99.	31.12.00.	30.06.2001
Ieņēmumi	495	102 368	211 800	–
KOPĀ	495	102 368	211 800	–

5.5.8. Postenis N 12. Ārkārtas ieņēmumi.

1999.gadā – 352 088 Ls – pārkreditēšanas rezultātā saņemtās procentu atlaides.

5.5.9. Postenis N 13 Ārkārtas izmaksas.

1998.gadā – 621 051 Ls – Nepabeigtās celtniecības pārvērtēšana.

5.5.10. Postenis N 14. Uzņēmuma ienākuma nodoklis.

2000. un 1999. gadā Uzņēmums uzrādīja nodokļu zaudējumus. Atlikto nodokļu aktīvs nav uzrādīts, jo nav pārliecības, ka tas nākotnē tiks atgūts.

5.6. Bilances posteņu paskaidrojumi.

5.6.1. Postenis N 1. Nemateriālo ieguldījumu atlikusī vērtība (Ls).

	31.12.1998.g.	31.12.1999.g.	31.12.2000.g.	30.06.2001
Pētniecības darbu un uzņēmuma attīstības izmaksas	10,032	6,592	3 152	1,432
Datorprogramas	21452	31188	35645	34,272
Patenti, licences, preču zīmes un tam līdzīgas tiesības	57404	145723	118758	96,634
Kopā	88,888	183,503	157 555	132 338

5.6.2. Postenis N 2. Pamatlīdzekļi.

Nolietojums tiek rēķināts pēc lineārās metodes, izvēloties par pamatu šādu paredzēto kalpošanas laiku :

Ēkas un būves

5 - 100 gadi

Tehnoloģiskās iekārtas

3 - 8 gadi

Pārējie pamatlīdzekļi

3 - 10 gadi

Pamatlīdzekļu struktūra (Ls).

Pamatlīdzekļi	1998.g.	1999.g.	2000.g.	2001. lp/g
Sākotnējā vērtība uz 1.01.	5 049 738	4 690 028	4 185 801	3,969,247
Zeme, ēkas un pāriertces	1 752 746	2 199 205	2 220 092	2,163,526
Iekārtas un mašīnas	1 134 526	1 090 625	648 233	514,478
Pārējie pamatlīdzekļi	269 582	237 485	167 621	141,388
Pamatlīdzekļu izveid. un nepabeigto celtniecības objektu izmaksas	1 892 884	1 162 713	1 149 855	1,149,855
Iegādāts	837 833	131 402	190 188	225,200
Zeme, ēkas un pāriertces	-	-	25 250	59,857
Iekārtas un mašīnas	449 631	59 369	139 165	152,226
Pārējie pamatlīdzekļi	70 338	22 135	25 773	13,117
Pamatlīdzekļu izveid. un nepabeigto celtniecības objektu izmaksas	317 864	49 898	-	-
Nodots ekspluatācijā	482 284	62 756	-	-
Zeme, ēkas un pāriertces	-	-	-	-
Iekārtas un mašīnas	-	-	-	-
Pārējie pamatlīdzekļi	-	-	-	-
Pamatlīdzekļu izveid. un nepabeigto celtniecības objektu izmaksas	-482 284	-62 756	-	-
Izslēgts	61 642	76 802	88 585	4,600
Zeme, ēkas un pāriertces	-	1 211	58 098	-
Iekārtas un mašīnas	46 222	16 824	19 020	-
Pārējie pamatlīdzekļi	15 420	58 767	11 467	4,600
Pamatlīdzekļu izveid. un nepabeigto celtniecības objektu izmaksas	-	-	-	-
Pārvērtēšana (-)	-565,751	-	-	-
Zeme, ēkas un pāriertces	-	-	-	-
Iekārtas un mašīnas	-	-	-	-
Pārējie pamatlīdzekļi	-565,751	-	-	-
Pamatlīdzekļu izveid. un nepabeigto celtniecības objektu izmaksas	-	-	-	-
Nolietojums	570 150	558 827	318 157	156,152
Zeme, ēkas un pāriertces	35 825	40 658	23 718	19,013
Iekārtas un mašīnas	447 310	484 937	253 900	116,726
Pārējie pamatlīdzekļi	87 015	33 232	40 539	20,413
Pamatlīdzekļu izveid. un nepabeigto celtniecības objektu izmaksas	-	-	-	-
Bilances vērtība uz 31.12.	4 690 028	4 185 801	3 969 247	4 033 695
Zeme, ēkas un pāriertces	2 199 205	2 220 092	2 163 526	2,204,370
Iekārtas un mašīnas	1,090,625	648 233	514 478	549,978
Pārējie pamatlīdzekļi	237 485	167 621	141 388	129,492
Pamatlīdzekļu izveid. un nepabeigto celtniecības objektu izmaksas	1,162,713	1,149,855	1,149,855	1,149,855

Nepabeigto celtniecības objektu izmaksās ir iekļautas Biokompleksa ēkas sākotnējā vērtībā Ls1737849, kuru celtniecība tika pārtraukta 1992. gadā. 1998. gadā šīs ēkas tika pārvērtētas pamatojoties uz "Rietumu Konsultāciju servisa" 1997. gadā veikto novērtējumu. Uzņēmumam nav plānu izmantot šīs ēkas un tiek plānots tās pārdot. Pārvērtēšanas rezultātā 1998. gadā Ls 621051 tika iekļauti peļņas vai zaudējumu aprēķinā kā ārkārtas izmaksas un Ls 55301 tika uzrādīti ilgtermiņa ieguldījumu pārvērtēšanas rezervē pašu kapitāla sastāvā. Uzņēmuma vadība uzskata, ka pārdodot šos objektus, neradīsies būtiski zaudējumi, kurus būtu nepieciešams atspoguļot finansu pārskatos.

5.6.3. Postenis N 3. Ilgtermiņa finansu ieguldījumi

Līdzdalība radniecisko uzņēmumu kapitālā

	SIA "Grindeks Diagnostika" Ls	A/s "Tallinas Farmaceutiskā rūpnīca" Ls	SIA "Grindeks Ražošana"	SIA "Grindeks Pharma"	Kopā
Uz 1997. gada 31. Decembri	3 993	-	-	-	3 993
Akciju iegāde	-	8 092 851	-	-	8 092 851
Ieguldījumu vērtības samazināšanās	-952	-7 947 416	-	-	-7 948 368
Uz 1998. gada 31. Decembri	3 041	145 435	-	-	148 476
Ieguldījumu vērtības (samazināšanās) palielināšanās	-953	103 321	-	-	102 368
Uz 1999. gada 31. Decembri	2 088	248 756	-	-	250 844
Ieguldījumu vērtības palielināšanās	-	211 800	-	-	211 800
Ieguldījumu pārklasificēšana	-	-	1 980	1 980	3 960
Ieguldījumu pārdošana	-2 088	-	-	-	-2 088
Uz 2000. Gada 31. decembri	-	460 556	1 980	1 980	464 516
Uz 2001. Gada 30 Jūniju Procentuālais ieguldījums		460 556	1 980	1 980	464 516
Uz 1999. gada 31. Decembri	59,7%	54,96%	-	-	
Uz 2000. gada 31. Decembri		54,96%	99%	99%	
Uz 2001. gada 30. Jūniju		54,96%	99%	99%	

1998. gada 13. martā Uzņēmumus iegādājās 2 072 000 A/s "Tallinas Farmaceutiskā rūpnīca" akcijas (TFR), kas sastāda 54,96% no TFR pamatkapitāla. Kopējā darījuma summa tika noteikta DEM 24 449 700 vai Ls 8 092 851 ekvivalents.

1998. gada 19. martā tika veikta daļēja apmaksa naudā par summu Ls 4 522 851. Par atlikušo summu tika veikta apmaksa ar A/s "Grindeks" 1 785 000 akcijām, kas tika emitētas speciāli šim nolūkam. Akciju cena tika noteikta Ls 2 par katru akciju.

TFR 1998. gadā cieta ievērojamus zaudējumus, tādēļ ieguldījumu vērtība tika samazināta par Ls 7 947 416

1999.gadā TFR guva peļņu Ls 187 993 apmērā. Attiecīgi, ieguldījuma vērtība tika palielināts par Ls 103 321

2000. gadā TFR guva peļņu Ls 385 371 (aprēķināts no peļņas Igaunijas kronās) apmērā. Attiecīgi ieguldījuma vērtība tika palielināta par Ls 211 800.

2000. gada decembrī Uzņēmums pārdeva savas daļas SIA "Grindeks Diagnostika". Šā darījuma rezultātā radās zaudējumi Ls 1 627 apmērā.

2000. gadā Uzņēmumam piederošās SIA "Grindeks Ražošana" un "Grindeks Pharma" kapitāla daļas tika pārkvalificētas uz bilances posteni "Līdzdalība radniecīgo uzņēmumu kapitālā". Šīs izmaiņas tika veiktas saskaņā ar SIA "Grindeks Ražošana" un "Grindeks Pharma" dibināšanas dokumentiem un statūtiem. Ieguldījums tika pārklassificēts uz posteni "Aizdevumi radniecīgiem uzņēmumiem"

Aizdevumi radniecīgiem uzņēmumiem Ls

Aizdevumu posteņi	1998	1999	2000	2001. lp/g
A/s "Tallinas Farmaceutiskā rūpnīca"	-	1 097 560	1 028 571	960 664
Dibināšanas aizdevums SIA "Grindeks – Pharma"	2 197	2 197	-	
Dibināšanas aizdevums SIA "Grindeks – ražošana"	2 198	2 198	-	
Kopā	4 395	1 101 955	1 028 571	960 664
Īstermiņa daļa	-	36 585	141 419	73 512
Ilgtermiņa daļa	4 395	1 065 370	887 152	887 152

1999. gadā Uzņēmums panāca vienošanos ar A/s "Tallinas farmaceitisko rūpnīcu", kuras rezultātā PAS "Grindeks" pārņēma visas TFR saistības pret Hansapank, Igaunija par kopējo vērtību Ls 1 297 287. Šī darījuma rezultātā tika panākta vienošanās ar Hansapank, Igaunija, kura samazināja prasību par Ls 352 088. Šī starpība ir uzrādīta ārkārtas ieņēmumu sastāvā.

1999. gada 3. augustā Uzņēmums noslēdza aizdevuma atmaksas līgumu ar TFR. Saskaņā ar šī līguma nosacījumiem TFR ir jāatmaksā Uzņēmumam DEM 3 766 260. Gada procentu likme ir 8%. Aizdevumu atmaksas termiņš ir 2006. gada decembris.

Līdzdalība asociēto uzņēmumu kapitālā

	1998 Ls	1999 Ls
SIA "Rīgas Vecpilsētas aptieka"	5 720	-
Kopā	5 720	-

1999. gada 31. maijā Uzņēmums pārdeva tam piederošo ieguldījumu SIA "Rīgas Vecpilsētas aptieka"

Pārējie ieguldījumi Ls

Ieguldījumu posteņi	1998	1999s	2000
---------------------	------	-------	------

A/s "Latvijas Tirdzniecības Centrs"	10 000	10 000	—
A/s "Pirmā Komercbanka"	-	1 633	—
Kopā	10 000	11 633	—

1999. gadā Uzņēmums piedalījās A/s "Pirmā Komercbanka" restrukturizācijas procesā. Apmiņā pret noguldījumiem Ls 16 553 apmērā tika saņemtas A/s "Pirmā Komercbanka" 98 550 akcijas ar nominālvērtību Ls 0,01 par akciju. Vadība ir samazinājusi šī ieguldījuma uzskaites vērtību par Ls 14 920, izmantojot pašu kapitāla metodi.

2000. gadā PAS "Grindeks pārdeva augšminētās akcija, kā rezultātā guva ieņēmumus Ls 1 200 apmērā

Saskaņā ar 10.07.1999. Rīgas apgabaltiesas a/s "Latvijas Tirdzniecības Centrs" tika pasludināta par maksātnespējīgu. Pamatojoties uz maksātnespējas pasludināšanu un to, ka uzņēmums nav nodrošināts kreditors, tika pieņemts lēmums 2000. gadā norakstīt ieguldījumu Ls 10 000 apjomā a/s "Latvijas Tirdzniecības Centrs" zaudējumos.

5.6.4. postenis N 4 Krājumi.

Izmaksu posteņi	1998.g.	1999.g.	2000.g.	30.06.01.
Izeivielas, pamatmat., palīgmat.	838,688	805,602	747,695	713,814
Nepabeigtie ražojumi	330,150	235,959	271,471	259,035
Gatavie raž. Un preces pārdošanai	1,645,042	1,410,428	1,066,193	987,371
Avansa maksājumi par precēm	85,324	91,863	—	—
Kopā	2,899,204	2,543,852	2,085,359	1,960,220

5.6.5. Postenis N 5. Debitori.

Debitoru struktūra (Ls).

IZMAKSU POSTEŅI	1998.g.	1999.g.	2000.g.	30.06.01.
Pircēju un pasūtītāju parādi	1,784,365	2,275,831	2,719,312	2,644,349
Radniecīgo uzņēmumu parādi	—	36,585	141,419	73,512
Citi debitori	166,357	419,651	304,414	491,078
Nākamo periodu izmaksas	52,836	160,421	143,421	134,944
KOPĀ	2,003,558	2,892,488	3,308,566	3,343,883

Visiem šaubīgajiem debitoru parādiem izveidoti speciālie uzkrājumi. Tā 1998. gadā izveidoti uzkrājumi Ls 512 541, 1999. gadā Ls 293 630 un 2000. gadā Ls 270 355 apmērā.

5.6.6. Postenis N 6. Naudas līdzekļi.

Naudas līdzekļu struktūra (Ls).

Posteņi	31.12.98.	31.12.99.	31.12.00.	30.06.01.
Naudas līdzekļi kasē	1 878	2 090	3 043	6 409
Naudas līdzekļi bankā	104 960	51 291	67 916	43 903
KOPĀ	106 838	53 381	70 959	50 312

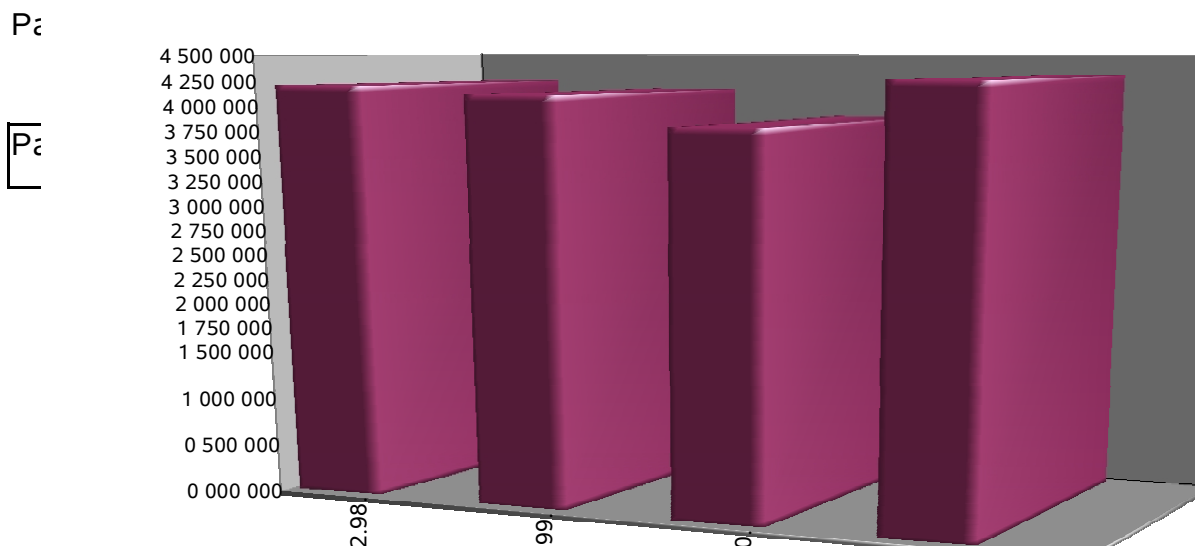
5.6.7. Postenis N 7. Pašu kapitāls.

Posteņi	31.12.98.	31.12.99.	31.12.00.	30.06.01.
Pamatkapitāls	7 735 000	7 735 000	7 735 000	7 735 000
Akciju emisijas uzcenojums	5 176 400	5 176 400	5 176 400	5 176 400
Ilgterm. ieguld. pārvērt. rezerve	55 301	55 301	55 301	55 301
Statūtos noteiktās rezerves	464 905	464 905	464 905	464 905
Iepriekšējo gadu nesad. peļņa	745 599	-9 235 338	-9 309 035	-9 585 508
Pārskata gada nesadalītā peļņa	-9 980 937	-73 697	-276 473	446 005
KOPĀ	4 196 268	4 122 571	3 846 098	4 292 103

Uz 1999. un 1998. gada 31 decembri Uzņēmuma emitētais akciju kapitāls sastāvēja no 7 735 000 parastajām akcijām, katras akcijas nominālvērtība Ls 1 par akciju. Publiski emitēto akciju skaits ir 4 395 600. Saskaņā ar noteikumiem, kas nosaka privatizācijas kārtību, valdei pieder 4 400 parastās akcijas bez balsstiesībām.

Uzņēmuma akcionāri uz 2001. gada 30. jūniju bija sekojoši

	1998 Procentuālais ieguldījums (%)	1999 Procentuālais ieguldījums (%)	2000 Procentuālais ieguldījums (%)	30.06.2001. Procentuālais ieguldījums (%)
SIA "Arials"	42.63	65.71	65.71	65.71
Timothy Ltd	23.08	—	—	—
VAS "Valsts sociālās apdrošināšanas fonds	2.84	2.84	2.84	2.84
Citi akcionāri	31.45	31.45	31.45	31.45
Kopā	100.00	100.00	100.00	100.00



5.6.8. Postenis N 9. Ilgtermiņa parādi

Ilgtermiņa kreditoru struktūra.

Kreditoru posteņi	31.12.98	31.12.99	31.12.00	30.06.01.
Finansu ministrija (Pasaules Bankas kredīts)	2,623,362	2,314,195	2 208 998	2 208 998
Hansabak, Igaunija	–	664 617	–	–
Hansabaka, Latvija	–	–	772 384	772 384
Kopā	78,808	2,978,812	2 981 382	2 981 382

1994. gadā Uzņēmums saņēma rehabilitācijas kredītu no Finanšu Ministrijas USD 6 322 957 apmērā (vēlāk kredīts tika piesaistīts valūtas grozam, kurš sastāvēja no USD 1, JPY 125 un DEM 2) ar gada procentu likmi 7.6% gadā. Kredīta termiņš ir 2007. gads.

	2000. (Ls)	30.06.2001.(Ls)
Kredīta ilgtermiņa daļa	2 208 998	2 208 998
Kredīts ir nodrošināts ar visu Uzņēmuma īpašumu.		

1999. gada 9. septembrī Uzņēmums saņēma kredītu no Hansabankas USD 1 000 000 apmērā. 2000. gada 20 martā aizdevuma summa tika palielināta līdz USD 1 800 000 ar atmaksas termiņu 2003. gada 20. marts. Procentu likme ir noteikta 3 mēnešu USD LIBOR plus 4.5%.

	2000. (Ls)	30.06.2001.(Ls)
Kredīta ilgtermiņa daļa	772 384	772 384
Kredīts ir nodrošināts ar apgrozāmo līdzekļu komercķīlu un tehnoloģisko iekārtu un pārējo pamatlīdzekļu, kā arī inventāra komercķīlu.		

5.6.9. Postenis N 10. Aizņēmumu no kredītiestādēm īstermiņa daļa Ls

Aizņēmuma posteņi	1998	1999	2000	30.06.2001.(Ls)
Finansu ministrija (Pasaules Bankas Kredīts)	302 365	371 143	306 500	148 243
Hansabank, Igaunija	—	180 235	—	
Hansabanka, Latvija	—	583 000	189 152	92 262
Hansabanka, Latvija			81 734	189 600
Kredītlinija no Hansabankas, Latvija	439 647	418 257	996 663	952 000
Īstermiņa aizņēmumi no kredītiestādēm	742 012	1 552 635	1 574 049	1 382 105

1994. gadā Uzņēmums saņēma rehabilitācijas kredītu no Finanšu Ministrijas USD 6322957 apmērā (vēlāk kredīts tika piesaistīts valūtas grozam, kurš sastāvēja no USD 1, JPY 125 un DEM 2) ar gada procentu likmi 7.6% gadā. Kredīta termiņš ir 2007. gads.

	2000. (Ls)	30.06.2001. (Ls)
Kredīta īstermiņa daļa	306 500	148 243
Kredīts ir nodrošināts ar visu Uzņēmuma īpašumu.		

1999. gada 9 septembrī Uzņēmums saņēma kredītu no Hansabankas USD 1 000 000 apmērā. 2000. gada 20 martā aizdevuma summa tika palielināta līdz USD 1 800 000 ar atmaksas termiņu 2003. gada 20. marts. Procentu likme ir noteikta 3 mēnešu USD LIBOR plus 4.5%.

	2000. (Ls)	30.06.2001.(Ls)
Kredīta īstermiņa daļa	189 152	92 262
Kredīts ir nodrošināts ar apgrozāmo līdzekļu komercķīlu un tehnoloģisko iekārtu un pārējo pamatlīdzekļu, kā arī inventāra komercķīlu.		

2001. gada 16. maijā uzņēmums saņēma ilgtermiņa kredītu no Hansabankas tablešu ražošanas iekārtas iegādei USD 300 000 apmērā ar atmaksas termiņu 2004. gada 16. maijā. Gada procentu likme noteikta 6 mēnešu USD LIBOR plus 5%. Kredīts nodrošināts ar

pamatlīdzekļu (tehnoloģisko iekārtu un pārējiem pamatlīdzekļu) komercķīlu saskaņā ar komercķīlas līgumu Nr. 01-0110190IN/1

	2000. (Ls)	30.06.2001.(Ls)
Kredīta īstermiņa daļa	-	189 600
Kredīts ir nodrošināts ar apgrozāmo līdzekļu komercķīlu un tehnoloģisko iekārtu un pārējo pamatlīdzekļu, kā arī inventāra komercķīlu.		

1998. gadā 20. martā Uzņēmums saņēma kredītlīniju no Hansabankas USD 800 000 apmērā, atmaksas termiņš ir 1999. gada 31. decembris. Gada procentu likme ir 10%, par neizmantoto daļu 1%. 2000. gada 20. martā tika izdarītas līguma izmaiņas un kredītlīnijas limits tika palielināts līdz USD 1 800 000, gada procentu likme tika noteikta USD 3 mēnešu LIBOR plus 4.5%, atmaksas termiņš 2002. gada 20. septembris.

	2000. (Ls)	30.06.2001.(Ls)
Kredīta īstermiņa daļa	996 663	952 000
Kredīts ir nodrošināts ar apgrozāmo līdzekļu komercķīlu.		

5.6.10. Postenis N 11. Īstermiņa parādi. Parādi piegādātājiem(Ls).

	31.12.98.	31.12.99.	31.12.00.	30.06.01.
Saņemtie avansi	135 215	3 925	23 899	19 927
Parādi piegādātājiem	1 694 468	2 085 558	2 135 976	1 784 857
KOPĀ	1 829 683	2 089 483	2 159 875	1 804 784

5.6.11. Postenis N 12. Īstermiņa parādi. Pārējie kreditori.

Pārējo kreditoru struktūra (Ls)

	31.12.98.	31.12.99.	31.12.00.	30.06.01.
Nodokļi un sociālās nodroš. maksājumi	202,055	80,856	66,358	80,062
Nākamo periodu ieņēmumi	-	110,770	194,384	193,826
Citi kreditori	293 658	221 595	121 208	137,854
KOPĀ	495 713	413 221	381 950	411 742

5.6.12. Postenis N 13. Uzņēmuma pārskata perioda peļņa.

PAS "Grindeks" 1998. Gadā – 2000. Gadā finansu darbība nesusi zaudējumus:

1998.g	-9 980 937
1999.g.	-73 697
2000.g.	-276 473
2001 Ip/g	446 005

1998. gadā Krievijas tautsaimniecības finansiālās izmaiņas – krīze ietekmēja uzņēmuma darbību. 1999.g. – 2000.gadā finansu situācija ir stabilizējusies nodrošinot produkcijas apgrozījuma pieaugumu.

Veiktas aktīvas darbības tirgus pārstrukturizācijā, apgūti jauni tirgi.

5.7. Iepriekšējos gados izmaksātās dividendes.

PAS "Grindeks" iepriekšējā darbības periodā dividendes nemaksāja.

5.8. Emitenta rezerves fonds.

Emitenta rezerves fonds (Ls)

Izmaiņas	Pārvert. rezerves	Likumā noteikt. rezerves	Pārējās rezerves	Pārskat. Gada nes. peļņa	Iepriekš. Gada nes. peļņa	KOPĀ
Atlikums uz 31.12.98.g.	55 301	-	464 905	-9 980 937	745 599	-8 715 132
Rezerves fonds.						
Peļņa(zaud.)				-73 697		-73 697
Iepriekš. gada nes. peļņa, zaud.						
Atlikums uz 31.12. 99.g.	55 301		464 905	-73 697	-9 235 338	-8 788 829
Rezerves fonds						
Pārskata gada peļņa, zaud.				-276 473		-276 473
Iepriekš. gada nes. peļņa, zaud.						
Atlikums uz 31.12. 00.g.	55 301		464 905	-276 473	-9 309 035	-9 065 302
Pārskata perioda peļņa				446 005		446 005
Atlikums uz 30.06.01.g.	55 301		464 905	446 005	-9 585 508	-8 619 297

5.9. Emitenta norēķini ar budžetu.

PAS "Grindeks" veicamie nākamā perioda norēķini ar budžetu uz 01. 07 2001.gadu sastādīja:

- iedzīvotāju ienākuma nodoklis	29 526 Ls	
- īpašuma nodoklis	1 522 Ls	
- sociālās apdrošināšanas maksājumi	49 014 Ls	
- pievienotās vērtības nodoklis – pārmaxsa		81 110 Ls
- dabas aizsardzības nodoklis		
	<hr/>	<hr/>
	80 062 Ls	81 110 Ls

5.10. Bilances finansu rādītāji.

Analizējot uzņēmuma finansiālo situāciju, tika aprēķināti trīs svarīgākie rādītāji

- rentabilitāte
- saistības
- likviditāte

5.10.1. Akciju kapitāla rentabilitāte.

Rentabilitātes rādītāji atspoguļo peļņu pēc nodokļu un procentu nomaksas pret akciju kapitālu. Koeficients raksturo uzņēmuma darbības efektivitāti peļņas sasniegšanā.

	3 1 . 1 2 . 9 8 .		3 1 . 1 2 . 9 9 .		3 1 . 1 2 . 0 0 .		3 0 . 0 6 . 0 1 .
Akciju kapitāla rentabilitāte	- 1 2 9 %		- 1 . 0 %		- 3 . 6 %		5 . 8 %

5.10.2. Saistību īpatsvars bilancē.

Rādītājs attiecina īstermiņa un ilgtermiņa saistības pret bilances kopsummu.

5.10.3. Kreditoru saistību attiecība pret pašu kapitālu. (koeficients)

Šo saistību īpatsvara rādītāju galvenais uzdevums ir parādīt uzņēmuma spēju segt savas ilgtermiņa un īstermiņa saistības. Raugoties no investora viedokļa, ir labāk, ja šie rādītāji ir pēc iespējas zemāki.

5.10.4. Likviditātes koeficients.

Rādītāja pamatuzdevums ir novērtēt uzņēmuma spēju pildīt savas īstermiņa saistības. To izsaka, ņemot vērā apgrozāmo līdzekļu attiecību pret īstermiņa parādiem.

5.10.5. Papildus finansu uzskaites koeficienti.

Rādītājs	31.12.98.	31.12.99.	31.12.00.	30.06.01.
Pašu kapitāla rentabilitāte (ROE)	-2.4%	-1.8%	-7.2%	10.4%
Aktīvu rentabilitāte (ROA),%	-100%	-1%	-3%	-4%
Tīrās peļņas procents (ROS) , %	-111%	-1%	-2%	-8%
Bruto peļņas rentabilitāte , %	26%	20%	26.1%	32.9%
Kopējā aktīvu aprīte (TAT)	0.90	0.90	1.0	
Peļņa (zaudējumi) uz vienu akciju (EPS) , Ls	-1.29	-0.01	-0.04	0.06

Rādītāju aprēķināšanai tika izmantotas sekojošas formulas :

Pašu kapitāla rentabilitāte (ROE) = tīrā peļņa / perioda vidējais pašu kapitāls.

Aktīvu rentabilitāte (ROA) = tīrā peļņa / perioda vidējie aktīvi kopā.

Tīrās peļņas procents (ROS) = tīrā peļņa / neto apgrozījums.

Bruto peļņas rentabilitāte = bruto peļņa / neto apgrozījums.

Kopējā aktīvu aprīte (TAT) = Neto apgrozījums / perioda vidējie aktīvi kopā.

5.11. Zvērinātu revidentu veiktais emitenta 2000. finanšu gada finansiālā stāvokļa novērtējums (pielikumā).

6. Emisijas prospektā lietotie termini un jēdzieni

AKCIJU SABIEDRĪBA (AS) ir uzņēmēj sabiedrība (statūtsabiedrība), kuras pamatkapitālu veido akciju nominālvērtību kopsumma.

PUBLISKĀ AKCIJU SABIEDRĪBA ir akciju sabiedrība, kuras vērtspapīru izlaide ir jāreģistrē Vērtspapīru tirgus komisijā.

VĒRTSPAPĪRS ir privāttiesību dokuments, kas apliecina emitenta saistību pret dokumenta valdītāju un var būt par publiskās apgrozības objektu, nemainoties tajā nostiprināto tiesību apjomam.

VĀRDA VĒRTSPAPĪRS ir vērtspapīrs, kura īpašnieks emitentam ir zināms.

VĒRTSPAPĪRU ŠĶIRA ir tādu vērtspapīru kopums, kuros nostiprinātas viena un tā paša veida tiesības (akcijas, obligācijas un citi vērtspapīri).

VĒRTSPAPĪRU VEIDS ir vārda vērtspapīrs vai vienas šķiras vārda vērtspapīri, kuros nostiprinātas noteiktas tiesības (parastās akcijas, priekšrocību akcijas, personāla akcijas un citas akcijas).

VĒRTSPAPĪRU KATEGORIJA ir vienas šķiras un viena veida vērtspapīri, kuros nostiprinātas tiesības ar īpašiem šo tiesību realizācijas nosacījumiem (parastās akcijas ar ierobežojumiem to atsavināšanā un citas akcijas).

EMITENTS ir valsts, pašvaldība, Latvijas Banka, Latvijas Republikas Uzņēmumu reģistrā reģistrēta juridiskā persona, kas ir tiesīga izlaist un izlaiž vērtspapīrus savā vārdā, vai ārvalstu juridiskā persona, kas ir tiesīga izlaist un izlaiž vērtspapīrus savā vārdā.

EMISIJA ir viena emitenta vērtspapīru izlaides process.

PUBLISKĀ EMISIJA ir tikai valsts, pašvaldību, Latvijas Bankas vai publiskās akciju sabiedrības atvietojamu vērtspapīru izlaide publiskam piedāvājumam un apgrozībai.

SLĒGTĀ EMISIJA ir tādu akciju sabiedrības vērtspapīru izlaide, kurus nevar piedāvāt publiskai apgrozībai, vai publiskās akciju sabiedrības vērtspapīru izlaide, kas nav pakļauta likuma "Par vērtspapīriem" 2. pantā noteiktajai kārtībai.

AKCIJA ir vērtspapīrs, kas apstiprina akcionāra līdzdalību akciju sabiedrības pamatkapitālā un dod viņam tiesības piedalīties sabiedrības pārvaldē un saņemt akciju sabiedrības peļņas daļu - dividendi.

PARASTĀ AKCIJA ir akcija, kas dod tiesības piedalīties akciju sabiedrības pārvaldē, saņemt dividendes un likvidācijas kvotu.

AKCIJAS KATEGORIJA ir tādu akciju kopums, kuras dod vienādas tiesības to īpašniekiem dividenžu un likvidācijas kvotas saņemšanā, akciju atsavināšanā, līdzdalībā sabiedrības jautājumu lemšanā.

AKCIONĀRS ir fiziskā vai juridiskā persona, kas noteiktā kārtībā iegādājusies akciju sabiedrības akcijas.

AKCIJU SABIEDRĪBAS DIBINĀTĀJS ir akcionārs, kas parakstījis akciju sabiedrības dibināšanas līgumu un statūtus. Dibinātāja statuss izbeidzas ar sabiedrības reģistrāciju Latvijas Republikas Uzņēmumu reģistrā.

PAMATKAPITĀLS ir nauda un citas mantiskās vērtības, kas nepieciešamas akciju sabiedrības darbības uzsākšanai un tās statūtos noteikto mērķu sasniegšanai, un to veido visu sabiedrības izlaisto akciju nominālvērtību kopsumma.

DIBINĀŠANAS PAMATKAPITĀLS ir kapitāls, kas dibinātājiem jāiegulda, lai nodibinātu akciju sabiedrību.

REĢISTRĒTAIS PAMATKAPITĀLS ir kapitāls, kas nepieciešams akciju sabiedrībai savas darbības programmas realizēšanai un kas tiek fiksēts sabiedrības statūtos.

APMAKSĀTAIS PAMATKAPITĀLS ir akciju sabiedrības pamatkapitāls pēc tam, kad beidzies izsludinātā pamatkapitāla apmaksas termiņš.

DIVIDENDE ir akciju sabiedrības tīrās peļņas daļa, kuru saņem akcionārs.

FONDU BIRŽA ir bezpeļņas akciju sabiedrība, kas organizē atklātu un regulāru vērtspapīru publiskās apgrozības darījumu slēgšanu.

STRATĒĢISKAIS BIZNESA ELEMENTS - izdalāma uzņēmuma daļa, kas veido produkciju (pakalpojumu) sortimentu un ir vienots komplekss gan no tehnoloģiskā un ražošanas viedokļa, gan arī no galveno tirgu un pārdošanas metožu viedokļa.

LR VTK - Latvijas Republikas Vērtspapīru Tirgus Komisija

VAS - Valsts akciju sabiedrība

PVAS - privatizējamā valsts akciju sabiedrība

VAS "Latvijas privatizācijas aģentūra" – bezpeļņas valsts akciju sabiedrība "Latvijas privatizācijas aģentūra"

Sabiedrība – šā dokumenta izpratne publiskā akciju sabiedrība "Grindeks"

Cnt - centners

T - tonna